



**SERVICIOS DE SALUD DE MICHOACÁN**  
**Estado Analítico del Ejercicio del Presupuesto de Egresos**  
**Clasificación Fuente de Financiamiento**  
**(Capítulo y Concepto)**  
**Del 1 de Enero al 31 de Diciembre de 2025**  
**(Pesos)**

2021 - 2027

**Secretaría de Salud**  
GOBIERNO DE MICHOACÁN

Fuente de Financiamiento/Capítulo/Concepto	Egresos				Subejercicio 6 = (3 - 4)
	Aprobado 1	Ampliaciones/ (Reducciones) 2	Modificado 3 = (1 + 2)	Devengado 4	
<b>14EA25 OTROS INGRESOS EJERCICIOS ANTERIORES</b>	<b>0.00</b>	<b>0.00</b>	<b>0.00</b>	<b>0.00</b>	<b>0.00</b>
20000 MATERIALES Y SUMINISTRO	0.00	0.00	0.00	0.00	0.00
21000 MATERIALES DE ADMINISTRACIÓN, EMISIÓN DE DOCUMENTOS Y ARTÍC	0.00	0.00	0.00	0.00	0.00
23000 SERVICIOS GENERALES	51,885.94	51,885.94	51,885.94	0.00	51,885.94
34000 SERVICIOS FINANCIEROS, BANCARIOS Y COMERCIALES	51,885.94	51,885.94	51,885.94	0.00	51,885.94
<b>Total 14EA25 OTROS INGRESOS EJERCICIOS ANTERIORES</b>	<b>0.00</b>	<b>51,885.94</b>	<b>51,885.94</b>	<b>0.00</b>	<b>0.00</b>
<b>14P525 OTROS INGRESOS 2025</b>	<b>0.00</b>	<b>921,741.57</b>	<b>921,741.57</b>	<b>108,605.65</b>	<b>813,135.92</b>
20000 MATERIALES Y SUMINISTRO	0.00	27,500.00	27,500.00	0.00	27,500.00
21000 MATERIALES DE ADMINISTRACIÓN, EMISIÓN DE DOCUMENTOS Y ARTÍC	0.00	141,093.55	141,093.55	96,052.55	81,817.55
22000 ALIMENTOS Y UTENSILIOS	0.00	200.00	200.00	0.00	200.00
24000 MATERIALES Y ARTÍCULOS DE CONSTRUCCIÓN Y DE REPARACIÓN	0.00	733,083.51	733,083.51	3,131.20	729,952.31
25000 PRODUCTOS QUÍMICOS, FARMACÉUTICOS Y DE LABORATORIOS	0.00	13,214.51	13,214.51	9,421.90	3,792.61
26000 COMBUSTIBLES, LUBRICANTES Y ADITIVOS	0.00	6,650.00	6,650.00	0.00	6,650.00
27000 VESTUARIO, BLANCOS, PRENDAS DE PROTECCIÓN Y ARTÍCULOS DEPOR	0.00	166,871.60	166,871.60	87,584.85	79,286.75
30000 SERVICIOS GENERALES	0.00	30,467.13	30,467.13	0.00	30,467.13
34000 SERVICIOS FINANCIEROS, BANCARIOS Y COMERCIALES	0.00	1,004.28	1,004.28	0.00	1,004.28
35000 SERVICIOS DE INSTALACIÓN, REPARACIÓN, MANTENIMIENTO Y CONSER	0.00	49,194.46	49,194.46	23,705.12	25,489.34
37000 SERVICIOS DE TRASLADOS Y VIÁTICOS	0.00	86,205.73	86,205.73	63,879.73	22,326.00
39000 OTROS SERVICIOS GENERALES	0.00	1,088,613.17	1,088,613.17	196,190.50	892,422.67
<b>Total 14EA25 OTROS INGRESOS EJERCICIOS ANTERIORES</b>	<b>0.00</b>	<b>1,088,613.17</b>	<b>1,088,613.17</b>	<b>196,190.50</b>	<b>892,422.67</b>
<b>14P625 INGRESOS PROPIOS (P6) 2025</b>	<b>0.00</b>	<b>7,858,230.68</b>	<b>7,858,230.68</b>	<b>7,368,744.26</b>	<b>489,486.42</b>
10000 SERVICIOS PERSONALES	0.00	7,858,230.68	7,858,230.68	7,368,744.26	489,486.42
15000 OTRAS PRESTACIONES SOCIALES Y ECONÓMICAS	0.00	0.00	0.00	0.00	0.00
20000 MATERIALES Y SUMINISTRO	1,560,845.00	918,912.56	2,479,757.56	112,934.02	2,366,823.54
21000 MATERIALES DE ADMINISTRACIÓN, EMISIÓN DE DOCUMENTOS Y ARTÍC	0.00	10,732.02	10,732.02	9,558.02	1,174.00
22000 ALIMENTOS Y UTENSILIOS	0.00	27,371.75	27,371.75	6,699.55	20,672.20
24000 MATERIALES Y ARTÍCULOS DE CONSTRUCCIÓN Y DE REPARACIÓN	0.00	744.99	744.99	372.99	372.00
25000 PRODUCTOS QUÍMICOS, FARMACÉUTICOS Y DE LABORATORIOS	1,560,845.00	851,178.82	2,412,023.82	72,418.48	2,339,605.34
26000 COMBUSTIBLES, LUBRICANTES Y ADITIVOS	0.00	5,000.00	5,000.00	0.00	5,000.00
29000 HERRAMIENTAS, REFACCIONES Y ACCESORIOS MENORES	0.00	23,884.98	23,884.98	23,884.98	0.00
30000 SERVICIOS GENERALES	7,511,455.00	-4,250,974.69	3,260,480.31	804,476.74	2,456,003.57
31000 SERVICIOS BASICOS	0.00	2,708.60	2,708.60	2,708.60	0.00
32000 SERVICIOS DE ARRENDAMIENTO	0.00	13,713.76	13,713.76	13,713.76	0.00
33000 SERVICIOS PROFESIONALES, CIENTÍFICOS, TÉCNICOS Y OTROS SERVI	800,000.00	396,836.93	1,196,836.93	774,359.56	422,477.37
34000 SERVICIOS FINANCIEROS, BANCARIOS Y COMERCIALES	0.00	8,007.59	8,007.59	0.00	8,007.59
36000 SERVICIOS DE COMUNICACIÓN SOCIAL Y PUBLICIDAD	0.00	1,946.43	1,946.43	1,946.43	0.00
37000 SERVICIOS DE TRASLADOS Y VIÁTICOS	1,960,845.00	-1,948,069.60	12,775.40	8,777.61	3,997.79
38000 SERVICIOS OFICIALES	2,214,460.00	-1,274,361.45	940,098.55	0.00	940,098.55
39000 OTROS SERVICIOS GENERALES	2,536,150.00	-1,451,756.95	1,084,393.05	2,970.78	1,081,422.27
<b>BIENES MUEBLES, INMUEBLES E INTANGIBLES</b>	<b>0.00</b>	<b>882,700.73</b>	<b>882,700.73</b>	<b>882,700.73</b>	<b>0.00</b>
50000 MOBILIARIO Y EQUIPO DE ADMINISTRACIÓN	0.00	855,026.72	855,026.72	855,026.72	0.00
53000 EQUIPO E INSTRUMENTAL MÉDICO Y DE LABORATORIO	0.00	27,674.01	27,674.01	27,674.01	0.00



2021 - 2027

**SERVICIOS DE SALUD DE MICHOAQUÁN**  
**Estado Analítico del Ejercicio del Presupuesto de Egresos**  
**Clasificación Fuente de Financiamiento**  
**(Capítulo y Concepto)**  
**Del 1 de Enero al 31 de Diciembre de 2025**  
**(Pesos)**



**Secretaría**  
**de Salud**  
GOBIERNO DE MICHOAQUÁN

Fuente de Financiamiento/ Capítulo/ Concepto	Egresos					
	Aprobado 1	Ampliaciones/ Reducciones) 2	Modificado 3 = (1 + 2)	Devengado 4	Pagado 5	Subejercicio 6 = (3 - 4)
<b>99000 DEUDA PÚBLICA</b>	<b>4,000,000.00</b>	<b>-4,000,000.00</b>	<b>0.00</b>	<b>0.00</b>	<b>0.00</b>	<b>0.00</b>
ADEUDOS DE EJERCICIOS FISCALES ANTERIORES (ADEFAS)	4,000,000.00	-4,000,000.00	0.00	0.00	0.00	0.00
<b>Total 14P625 INGRESOS PROPIOS (P6) 2025</b>	<b>13,072,300.00</b>	<b>1,408,869.28</b>	<b>14,481,169.28</b>	<b>9,168,855.75</b>	<b>8,061,217.20</b>	<b>5,312,313.53</b>
<b>150925 FONDO GENERAL DE PARTICIPACIONES (09) 2025</b>	<b>1,045,703,853.00</b>	<b>100,373,003.31</b>	<b>1,146,076,856.31</b>	<b>1,145,748,693.31</b>	<b>1,100,920,683.43</b>	<b>328,163.00</b>
<b>10000 SERVICIOS PERSONALES</b>	<b>37,361,416.00</b>	<b>1,415,833.23</b>	<b>38,777,249.23</b>	<b>38,680,643.46</b>	<b>35,003,472.63</b>	<b>96,605.77</b>
REMUNERACIONES AL PERSONAL DE CARÁCTER PERMANENTE	379,480,364.00	23,497,375.42	402,977,739.42	402,750,381.43	385,939,530.76	227,357.99
REMUNERACIONES AL PERSONAL DE CARÁCTER TRANSITORIO	260,288,811.00	16,602,729.79	276,891,540.79	276,891,346.95	261,621,058.85	193.84
REMUNERACIONES ADICIONALES Y ESPECIALES	108,722,170.00	-14,986,298.00	93,735,872.00	93,735,872.00	84,684,145.22	0.00
SEGURIDAD SOCIAL	252,610,424.00	78,733,193.08	331,343,617.08	331,339,611.68	331,321,638.18	4,005.40
OTRAS PRESTACIONES SOCIALES Y ECONÓMICAS	4.00	-4.00	0.00	0.00	0.00	0.00
PREVISIONES	7,240,664.00	-4,889,826.21	2,350,837.79	2,350,837.79	2,350,837.79	0.00
PAGO DE ESTÍMULOS A SERVIDORES PÚBLICOS	47,157,751.00	3,049,910.05	50,207,661.05	50,904,994.82	15,124,958.38	-697,333.77
MATERIALES DE ADMINISTRACIÓN, EMISIÓN DE DOCUMENTOS Y ARTÍCULOS DE ADMINISTRACIÓN	0.00	3,280,644.84	3,280,644.84	3,112,313.82	3,101,182.46	168,331.02
ALIMENTOS Y UTENSILIOS	0.00	737,632.04	737,632.04	568,637.23	544,222.23	168,994.81
MATERIAS PRIMAS Y MATERIALES DE PRODUCCIÓN Y COMERCIALIZACIÓN	0.00	217.83	217.83	0.00	0.00	217.83
MATERIALES Y ARTÍCULOS DE CONSTRUCCIÓN Y DE REPARACIÓN	0.00	674,998.47	674,998.47	591,391.98	591,391.98	83,606.49
PRODUCTOS QUÍMICOS, FARMACÉUTICOS Y DE LABORATORIOS	10,157,751.00	-323,857.25	9,833,893.75	10,205,102.39	9,672,765.08	-371,208.64
COMBUSTIBLES, LUBRICANTES Y ADITIVOS	0.00	619,000.00	619,000.00	445,764.75	445,764.75	173,235.25
VESTUARIO, BLANCOS, PRENDAS DE PROTECCIÓN Y ARTÍCULOS DE DEPORTE	37,000,000.00	-2,655,858.17	34,344,141.83	35,297,841.83	85,689,006	-953,700.00
HERRAMIENTAS, REFACCIONES Y ACCESORIOS MENORES	0.00	717,132.29	717,132.29	683,942.82	683,942.82	33,189.47
<b>SERVICIOS GENERALES</b>	<b>869,249,266.00</b>	<b>-27,584,829.06</b>	<b>841,664,436.94</b>	<b>881,109,897.59</b>	<b>758,947,729.05</b>	<b>-39,445,460.65</b>
SERVICIOS BÁSICOS	0.00	39,141,557.56	39,141,557.56	39,008,951.40	38,985,949.43	132,606.16
SERVICIOS PROFESIONALES, CIENTÍFICOS, TÉCNICOS Y OTROS SERVICIOS	849,249,266.00	-76,943,253.40	772,306,012.60	813,197,600.03	700,989,211.40	-40,891,587.43
SERVICIOS FINANCIEROS, BANCARIOS Y COMERCIALES	0.00	817,485.58	817,485.58	0.00	0.00	817,485.58
SERVICIOS DE INSTALACIÓN, REPARACIÓN, MANTENIMIENTO Y CONSERVACIÓN	0.00	2,195,499.75	2,195,499.75	1,875,807.54	536,106.23	319,692.21
SERVICIOS DE TRASLADOS Y VIÁTICOS	0.00	1,243,461.13	1,243,461.13	1,103,585.30	980,271.52	139,875.83
OTROS SERVICIOS GENERALES	20,000,000.00	5,960,420.32	25,960,420.32	25,923,953.32	17,456,190.47	36,467.00
<b>TRANSFERENCIAS, ASIGNACIONES, SUBSIDIOS Y OTRAS AYUDAS</b>	<b>0.00</b>	<b>9,977,401.28</b>	<b>9,977,401.28</b>	<b>0.00</b>	<b>0.00</b>	<b>9,977,401.28</b>
TRANSFERENCIAS AL RESTO DEL SECTOR PÚBLICO	0.00	9,977,401.28	9,977,401.28	0.00	0.00	9,977,401.28
BIENES MUEBLES, INMUEBLES E INTANGIBLES	0.00	2,000.00	2,000.00	1,382,615.60	0.00	-1,380,615.60
MOBILIARIO Y EQUIPO DE ADMINISTRACIÓN	0.00	2,000.00	2,000.00	1,382,615.60	0.00	-1,380,615.60
INVERSIÓN PÚBLICA	0.00	123,276,773.00	123,276,773.00	95,526,928.10	58,276,745.44	27,749,844.90
OBRA PÚBLICA EN BIENES DE DOMINIO PÚBLICO	0.00	123,276,773.00	123,276,773.00	95,526,928.10	58,276,745.44	27,749,844.90
DEUDA PÚBLICA	10,000,000.00	-10,000,000.00	0.00	0.00	0.00	0.00
AMORTIZACIÓN DE LA DEUDA PÚBLICA	10,000,000.00	-10,000,000.00	0.00	0.00	0.00	0.00
<b>Total 150925 FONDO GENERAL DE PARTICIPACIONES (09) 2025</b>	<b>1,972,110,870.00</b>	<b>199,094,258.58</b>	<b>2,171,205,128.58</b>	<b>2,174,673,129.42</b>	<b>1,933,270,116.30</b>	<b>-3,468,000.84</b>
<b>160225 INGRESOS DE FUENTES LOCALES (02) 2025</b>	<b>184,135,971.00</b>	<b>24,640,120.53</b>	<b>208,776,091.53</b>	<b>208,434,963.02</b>	<b>196,543,647.95</b>	<b>341,128.51</b>
<b>10000 SERVICIOS PERSONALES</b>	<b>3,633,256.00</b>	<b>-459,276.22</b>	<b>3,173,979.78</b>	<b>3,141,323.37</b>	<b>2,873,880.69</b>	<b>32,656.41</b>
REMUNERACIONES AL PERSONAL DE CARÁCTER PERMANENTE	44,087,230.00	8,569,519.56	52,656,749.56	52,548,282.60	50,015,181.38	108,466.96
REMUNERACIONES AL PERSONAL DE CARÁCTER TRANSITORIO	26,726,216.00	8,522,146.71	35,248,362.71	35,204,736.85	34,427,053.32	43,625.86
REMUNERACIONES ADICIONALES Y ESPECIALES	10,348,428.00	9,867,038.48	20,215,466.48	20,190,456.65	15,662,549.87	25,009.83
SEGURIDAD SOCIAL						



**SERVICIOS DE SALUD DE MICHOACÁN**  
**Estado Analítico del Ejercicio del Presupuesto de Egresos**  
**Clasificación Fuente de Financiamiento**  
**(Capítulo y Concepto)**  
**Del 1 de Enero al 31 de Diciembre de 2025**  
**(Pesos)**

2021 - 2027

**Secretaría de Salud**  
GOBIERNO DE MICHOACÁN

Fuente de Financiamiento/Capítulo/Concepto	Egresos			Pagado	Subejercicio	
	Aprobado	Ampliaciones/ (Reducciones)	Modificado			
	1	2	3 = (1 + 2)	4	5	6 = (3 - 4)
15000 OTRAS PRESTACIONES SOCIALES Y ECONÓMICAS	99,340,831.00	-10,783,787.77	88,557,043.23	88,455,149.93	84,695,578.74	101,893.30
16000 PREVISIONES	10.00	0.00	10.00	0.00	0.00	10.00
17000 PAGO DE ESTÍMULOS A SERVIDORES PÚBLICOS	0.00	8,924,479.77	8,924,479.77	8,895,013.62	8,869,403.95	29,466.15
<b>20000 MATERIALES Y SUMINISTRO</b>	<b>0.00</b>	<b>16,056,421.48</b>	<b>16,056,421.48</b>	<b>15,692,303.70</b>	<b>15,692,303.70</b>	<b>364,117.78</b>
21000 MATERIALES DE ADMINISTRACIÓN, EMISIÓN DE DOCUMENTOS Y ARTÍC	0.00	4,930,106.22	4,930,106.22	4,871,876.22	4,871,876.22	58,230.00
22000 ALIMENTOS Y UTENSILIOS	0.00	1,287,509.24	1,287,509.24	1,243,079.31	1,243,079.31	44,429.93
24000 MATERIALES Y ARTÍCULOS DE CONSTRUCCIÓN Y DE REPARACIÓN	0.00	1,016,626.87	1,016,626.87	991,802.94	991,802.94	24,823.93
25000 PRODUCTOS QUÍMICOS, FARMACÉUTICOS Y DE LABORATORIOS	0.00	6,915,729.25	6,915,729.25	6,794,853.50	6,794,853.50	120,875.75
26000 COMBUSTIBLES, LUBRICANTES Y ADITIVOS	0.00	892,472.79	892,472.79	838,912.76	838,912.76	53,560.03
27000 VESTUARIO, BLANCOS, PRENDAS DE PROTECCIÓN Y ARTÍCULOS DEPOR	0.00	15,941.00	15,941.00	14,014.99	14,014.99	1,926.01
29000 HERRAMIENTAS, REFACCIONES Y ACCESORIOS MENORES	0.00	998,036.11	998,036.11	937,763.98	937,763.98	60,272.13
<b>30000 SERVICIOS GENERALES</b>	<b>24,427,744.00</b>	<b>21,416,978.70</b>	<b>45,844,722.70</b>	<b>45,097,727.45</b>	<b>44,438,664.69</b>	<b>746,995.25</b>
31000 SERVICIOS BÁSICOS	0.00	3,529,690.16	3,529,690.16	3,352,920.54	3,352,920.54	176,769.62
32000 SERVICIOS DE ARRENDAMIENTO	0.00	7,830.00	7,830.00	7,830.00	7,830.00	0.00
33000 SERVICIOS PROFESIONALES, CIENTÍFICOS, TÉCNICOS Y OTROS SERVI	0.00	436,071.78	436,071.78	377,752.50	377,752.50	58,319.28
34000 SERVICIOS FINANCIEROS, BANCARIOS Y COMERCIALES	0.00	73,317.97	73,317.97	348.00	348.00	72,969.97
35000 SERVICIOS DE INSTALACIÓN, REPARACIÓN, MANTENIMIENTO Y CONSER	0.00	2,347,158.13	2,347,158.13	2,240,021.29	1,890,558.53	107,136.84
37000 SERVICIOS DE TRASLADOS Y VIÁTICOS	0.00	2,343,403.45	2,343,403.45	2,289,830.39	1,980,230.39	53,573.06
39000 OTROS SERVICIOS GENERALES	24,427,744.00	12,679,507.21	37,107,251.21	36,829,024.73	36,829,024.73	278,226.48
<b>40000 TRANSFERENCIAS, ASIGNACIONES, SUBSIDIOS Y OTRAS AYUDAS</b>	<b>3,502,513.00</b>	<b>-3,494,663.00</b>	<b>7,850.00</b>	<b>0.00</b>	<b>0.00</b>	<b>7,850.00</b>
42000 TRANSFERENCIAS AL RESTO DEL SECTOR PÚBLICO	0.00	0.00	0.00	0.00	0.00	0.00
44000 AYUDAS SOCIALES	3,502,513.00	-3,494,663.00	7,850.00	0.00	0.00	7,850.00
<b>60000 INVERSIÓN PÚBLICA</b>	<b>0.00</b>	<b>17,271,405.12</b>	<b>17,271,405.12</b>	<b>17,217,775.42</b>	<b>17,217,775.42</b>	<b>53,629.70</b>
61000 OBRA PÚBLICA EN BIENES DE DOMINIO PÚBLICO	0.00	17,271,405.12	17,271,405.12	17,217,775.42	17,217,775.42	53,629.70
<b>Total 160225 INGRESOS DE FUENTES LOCALES (02) 2025</b>	<b>212,066,228.00</b>	<b>75,890,262.83</b>	<b>287,956,490.83</b>	<b>286,442,769.59</b>	<b>273,892,391.76</b>	<b>1,513,721.24</b>
<b>17F125 DONATIVOS 2025</b>	<b>0.00</b>	<b>1,466,460.96</b>	<b>1,466,460.96</b>	<b>668,685.60</b>	<b>668,685.60</b>	<b>797,775.36</b>
20000 MATERIALES Y SUMINISTRO	0.00	18,000.00	18,000.00	3,791.00	3,791.00	14,209.00
22000 ALIMENTOS Y UTENSILIOS	0.00	1,448,460.96	1,448,460.96	664,894.60	664,894.60	783,566.36
25000 PRODUCTOS QUÍMICOS, FARMACÉUTICOS Y DE LABORATORIOS	0.00	<b>48,000.00</b>	<b>48,000.00</b>	<b>0.00</b>	<b>0.00</b>	<b>48,000.00</b>
30000 SERVICIOS GENERALES	0.00	48,000.00	48,000.00	0.00	0.00	48,000.00
38000 SERVICIOS OFICIALES	0.00	135,539.04	135,539.04	135,539.04	135,539.04	0.00
50000 BIENES MUEBLES, INMUEBLES E INTANGIBLES	0.00	135,539.04	135,539.04	135,539.04	135,539.04	0.00
53000 EQUIPO E INSTRUMENTAL MÉDICO Y DE LABORATORIO	0.00	0.00	0.00	0.00	0.00	0.00
54000 VEHÍCULOS Y EQUIPO DE TRANSPORTE	0.00	0.00	0.00	0.00	0.00	0.00
<b>Total 17F125 DONATIVOS 2025</b>	<b>0.00</b>	<b>1,650,000.00</b>	<b>1,650,000.00</b>	<b>804,224.64</b>	<b>668,685.60</b>	<b>845,775.36</b>
<b>250325 FONDO DE INFRAESTRUCTURA SOCIAL PARA LAS ENTIDADES (FISE) 2025</b>	<b>0.00</b>	<b>37,483.23</b>	<b>37,483.23</b>	<b>0.00</b>	<b>0.00</b>	<b>37,483.23</b>
30000 SERVICIOS GENERALES	0.00	37,483.23	37,483.23	0.00	0.00	37,483.23
34000 SERVICIOS FINANCIEROS, BANCARIOS Y COMERCIALES	0.00	7,000,000.00	7,000,000.00	6,855,211.65	4,752,922.10	144,788.35
60000 INVERSIÓN PÚBLICA	0.00	7,000,000.00	7,000,000.00	6,855,211.65	4,752,922.10	144,788.35
61000 OBRA PÚBLICA EN BIENES DE DOMINIO PÚBLICO	0.00	7,037,483.23	7,037,483.23	6,855,211.65	4,752,922.10	182,271.58
<b>Total 250325 FONDO DE INFRAESTRUCTURA SOCIAL PARA LAS ENT</b>	<b>0.00</b>	<b>7,037,483.23</b>	<b>7,037,483.23</b>	<b>6,855,211.65</b>	<b>4,752,922.10</b>	<b>182,271.58</b>
<b>250M25 FONDO DE APORTACIONES PARA LOS SERVICIOS DE SALUD (FASSA) 2025</b>	<b>0.00</b>	<b>0.00</b>	<b>0.00</b>	<b>0.00</b>	<b>0.00</b>	<b>0.00</b>



2021 - 2027

**SERVICIOS DE SALUD DE MICHOCÁN**  
Estado Analítico del Ejercicio del Presupuesto de Egresos  
Clasificación Fuente de Financiamiento  
(Capítulo y Concepto)

Del 1 de Enero al 31 de Diciembre de 2025  
(Pesos)



Secretaría  
de Salud

GOBIERNO DE MICHOCÁN

Fuente de Financiamiento/ Capítulo/Concepto	Egresos					
	Aprobado 1	Ampliaciones/ (Reducciones) 2	Modificado 3 = (1 + 2)	Devengado 4	Pagado 5	Subejercicio 6 = (3 - 4)
<b>10000 SERVICIOS PERSONALES</b>	<b>983,234,837.00</b>	<b>1,326,138,907.07</b>	<b>2,309,373,744.07</b>	<b>2,308,303,522.00</b>	<b>2,194,032,057.38</b>	<b>1,070,222.07</b>
REMUNERACIONES AL PERSONAL DE CARÁCTER PERMANENTE	305,415,508.00	-50,668,750.62	254,746,757.38	254,521,044.82	240,171,803.59	225,712.56
REMUNERACIONES AL PERSONAL DE CARÁCTER TRANSITORIO	0.00	533,013,185.39	533,013,185.39	532,170,977.37	489,625,325.09	842,208.02
REMUNERACIONES ADICIONALES Y ESPECIALES	219,510,073.00	258,981,643.01	478,491,716.01	478,490,927.66	451,711,100.89	788.35
SEGURIDAD SOCIAL	91,268,694.00	132,213,751.21	223,482,445.21	223,482,445.21	201,360,713.20	0.00
OTRAS PRESTACIONES SOCIALES Y ECONÓMICAS	339,580,988.00	403,721,803.68	743,302,791.68	743,301,278.54	734,854,066.64	1,513.14
PAGO DE ESTÍMULOS A SERVIDORES PÚBLICOS	27,459,574.00	48,877,274.40	76,336,848.40	76,336,848.40	76,309,047.97	0.00
<b>20000 MATERIALES Y SUMINISTRO</b>	<b>232,963,935.00</b>	<b>-62,906,715.04</b>	<b>169,957,219.96</b>	<b>169,282,062.01</b>	<b>137,869,869.65</b>	<b>675,157.95</b>
MATERIALES DE ADMINISTRACIÓN, EMISIÓN DE DOCUMENTOS Y ARTÍC	9,553,785.00	8,563,188.78	18,116,973.78	18,041,989.08	14,611,638.24	74,984.70
ALIMENTOS Y UTENSILIOS	3,046,624.00	14,360.93	3,060,984.93	3,012,489.92	2,912,739.45	48,495.01
MATERIAS PRIMAS Y MATERIALES DE PRODUCCIÓN Y COMERCIALIZACI	54.00	1,045.01	1,099.01	1,099.01	1,099.01	0.00
MATERIALES Y ARTÍCULOS DE CONSTRUCCIÓN Y DE REPARACIÓN	373,185.00	225,960.29	599,145.29	599,145.29	592,077.29	0.00
PRODUCTOS QUÍMICOS, FARMACÉUTICOS Y DE LABORATORIOS	195,217,260.00	-128,706,057.81	66,511,202.19	66,511,202.19	62,013,003.81	0.00
COMBUSTIBLES, LUBRICANTES Y ADITIVOS	16,468,061.00	52,721,746.93	69,189,807.93	68,954,153.88	51,249,857.23	235,654.05
VESTUARIO, BLANCOS, PRENDAS DE PROTECCIÓN Y ARTÍCULOS DEPOR	6,319,439.00	1,620,081.83	7,939,520.83	7,939,520.83	4,394,471.63	0.00
HERRAMIENTAS, REFACCIONES Y ACCESORIOS MENORES	1,885,527.00	2,652,959.00	4,538,486.00	4,222,461.81	2,094,982.99	316,024.19
<b>30000 SERVICIOS GENERALES</b>	<b>191,155,447.00</b>	<b>251,295,941.58</b>	<b>442,451,388.58</b>	<b>439,827,979.23</b>	<b>315,820,444.72</b>	<b>2,623,409.35</b>
SERVICIOS BÁSICOS	22,357,863.00	21,312,248.99	43,670,111.99	43,670,111.99	42,537,510.01	0.00
SERVICIOS DE ARRENDAMIENTO	2,590,491.00	19,659,697.22	22,290,188.22	22,290,188.22	20,870,348.22	0.00
SERVICIOS PROFESIONALES, CIENTÍFICOS, TÉCNICOS Y OTROS SERVI	128,961,269.00	150,160,143.09	279,121,412.09	278,290,799.02	172,510,126.73	830,613.07
SERVICIOS FINANCIEROS, BANCARIOS Y COMERCIALES	3,002,496.00	31,815,123.57	34,817,619.57	33,703,787.37	23,712,952.53	1,113,832.20
SERVICIOS DE INSTALACIÓN, REPARACIÓN, MANTENIMIENTO Y CONSER	8,060,283.00	6,899,920.91	14,960,203.91	14,960,203.91	9,603,673.05	0.00
SERVICIOS DE COMUNICACIÓN SOCIAL Y PUBLICIDAD	1,580,661.00	-1,580,661.00	0.00	0.00	0.00	0.00
SERVICIOS DE TRASLADOS Y VIÁTICOS	15,086,050.00	26,455,227.48	41,541,277.48	40,927,677.48	40,855,021.49	613,600.00
SERVICIOS OFICIALES	8,124,121.00	-4,082,329.42	4,041,791.58	4,009,601.58	3,779,596.03	32,190.00
OTROS SERVICIOS GENERALES	1,392,213.00	616,570.74	2,008,783.74	1,975,609.66	1,951,216.66	33,174.08
<b>40000 TRANSFERENCIAS, ASIGNACIONES, SUBSIDIOS Y OTRAS AYUDAS</b>	<b>2,412,315.00</b>	<b>7,343,895.00</b>	<b>9,756,210.00</b>	<b>9,675,168.00</b>	<b>4,868,754.00</b>	<b>81,042.00</b>
SUBSIDIOS Y SUBVENCIONES	2,368,813.00	7,387,397.00	9,756,210.00	9,675,168.00	4,868,754.00	81,042.00
AYUDAS SOCIALES	43,502.00	-43,502.00	0.00	0.00	0.00	0.00
<b>50000 BIENES MUEBLES, INMUEBLES E INTANGIBLES</b>	<b>25,310,496.00</b>	<b>-24,835,280.57</b>	<b>475,215.43</b>	<b>475,215.43</b>	<b>442,874.43</b>	<b>0.00</b>
MOBILIARIO Y EQUIPO DE ADMINISTRACIÓN	10,764,023.00	-10,452,795.00	311,228.00	311,228.00	311,228.00	0.00
MOBILIARIO Y EQUIPO EDUCACIONAL Y RECREATIVO	883,816.00	-883,816.00	0.00	0.00	0.00	0.00
EQUIPO E INSTRUMENTAL MÉDICO Y DE LABORATORIO	1,719,271.00	-1,719,271.00	0.00	0.00	0.00	0.00
VEHÍCULOS Y EQUIPO DE TRANSPORTE	11,205,016.00	-11,205,016.00	0.00	0.00	0.00	0.00
MAQUINARIA, OTROS EQUIPOS Y HERRAMIENTAS	166,432.00	-150,785.57	15,646.43	15,646.43	15,646.43	0.00
ACTIVOS INTANGIBLES	571,938.00	-423,597.00	148,341.00	148,341.00	116,000.00	0.00
<b>80000 PARTICIPACIONES Y APORTACIONES</b>	<b>1,447,983,420.00</b>	<b>-1,447,983,420.00</b>	<b>0.00</b>	<b>0.00</b>	<b>0.00</b>	<b>0.00</b>
APORTACIONES	1,447,983,420.00	-1,447,983,420.00	0.00	0.00	0.00	0.00
<b>Total 25M25 FONDO DE APORTACIONES PARA LOS SERVICIOS DE :</b>	<b>2,882,960,450.00</b>	<b>49,053,328.04</b>	<b>2,932,013,778.04</b>	<b>2,927,563,946.67</b>	<b>2,653,034,000.18</b>	<b>4,449,831.37</b>
<b>256M25 CONVENIO IB-CC-S200-FAM-2025-MICH-16</b>						
<b>20000 MATERIALES Y SUMINISTRO</b>	<b>0.00</b>	<b>3,890,000.00</b>	<b>3,890,000.00</b>	<b>1,507,354.86</b>	<b>368,344.11</b>	<b>2,382,645.14</b>
MATERIALES DE ADMINISTRACIÓN, EMISIÓN DE DOCUMENTOS Y ARTÍC	0.00	815,000.00	815,000.00	812,549.84	0.00	2,450.16
PRODUCTOS QUÍMICOS, FARMACÉUTICOS Y DE LABORATORIOS	0.00	375,000.00	375,000.00	294,306.48	0.00	80,693.52
COMBUSTIBLES, LUBRICANTES Y ADITIVOS	0.00	1,500,000.00	1,500,000.00	400,498.54	368,344.11	1,099,501.46



**SERVICIOS DE SALUD DE MICHOACÁN**  
**Estado Analítico del Ejercicio del Presupuesto de Egresos**  
**Clasificación Fuente de Financiamiento**  
**(Capítulo y Concepto)**  
**Del 1 de Enero al 31 de Diciembre de 2025**  
 (Pesos)

2021 - 2027

GOBIERNO DE MICHOACÁN

Secretaría de Salud

Fuente de Financiamiento/Capítulo/Concepto	Egresos				Subejercicio 6 = (3 - 4)
	Aprobado 1	Ampliaciones/ (Reducciones) 2	Modificado 3 = (1 + 2)	Devengado 4	
29000 HERRAMIENTAS, REFACCIONES Y ACCESORIOS MENORES	0.00	1,200,000.00	1,200,000.00	0.00	1,200,000.00
<b>30000 SERVICIOS GENERALES</b>	<b>0.00</b>	<b>3,612,604.50</b>	<b>3,612,604.50</b>	<b>1,119,309.17</b>	<b>675,134.21</b>
33000 SERVICIOS PROFESIONALES, CIENTÍFICOS, TÉCNICOS Y OTROS SERVICI	0.00	75,000.00	75,000.00	74,588.00	412.00
34000 SERVICIOS FINANCIEROS, BANCARIOS Y COMERCIALES	0.00	2,604.50	2,604.50	0.00	2,604.50
35000 SERVICIOS DE INSTALACIÓN, REPARACIÓN, MANTENIMIENTO Y CONSER	0.00	1,460,000.00	1,460,000.00	76,345.96	1,383,654.04
37000 SERVICIOS DE TRASLADOS Y VIÁTICOS	0.00	2,075,000.00	2,075,000.00	968,375.21	1,106,624.79
<b>Total 256M25 CONVENIO IB-CC-S200-FAM-2025-MICH-16</b>	<b>0.00</b>	<b>7,502,604.50</b>	<b>7,502,604.50</b>	<b>2,626,664.03</b>	<b>1,043,478.32</b>
<b>257E25 CRESCA-E025-CONASAMA 2025</b>					
<b>20000 MATERIALES Y SUMINISTRO</b>	<b>0.00</b>	<b>1,547,518.74</b>	<b>1,547,518.74</b>	<b>1,244,998.35</b>	<b>545,799.43</b>
21000 MATERIALES DE ADMINISTRACIÓN, EMISIÓN DE DOCUMENTOS Y ARTÍC	0.00	752,500.00	752,500.00	747,914.35	4,585.65
25000 PRODUCTOS QUÍMICOS, FARMACÉUTICOS Y DE LABORATORIOS	0.00	300,000.00	300,000.00	300,000.00	0.00
26000 COMBUSTIBLES, LUBRICANTES Y ADITIVOS	0.00	20,000.00	20,000.00	0.00	20,000.00
27000 VESTUARIO, BLANCOS, PRENDAS DE PROTECCIÓN Y ARTÍCULOS DEPOR	0.00	475,018.74	475,018.74	197,084.00	277,934.74
<b>30000 SERVICIOS GENERALES</b>	<b>0.00</b>	<b>1,901,386.57</b>	<b>1,901,386.57</b>	<b>1,426,667.75</b>	<b>474,718.82</b>
33000 SERVICIOS PROFESIONALES, CIENTÍFICOS, TÉCNICOS Y OTROS SERVICI	0.00	1,027,900.00	1,027,900.00	1,022,370.64	5,529.36
34000 SERVICIOS FINANCIEROS, BANCARIOS Y COMERCIALES	0.00	21,586.57	21,586.57	0.00	21,586.57
35000 SERVICIOS DE INSTALACIÓN, REPARACIÓN, MANTENIMIENTO Y CONSER	0.00	100,000.00	100,000.00	3,538.00	96,462.00
37000 SERVICIOS DE TRASLADOS Y VIÁTICOS	0.00	751,900.00	751,900.00	400,759.11	351,140.89
<b>50000 BIENES MUEBLES, INMUEBLES E INTANGIBLES</b>	<b>0.00</b>	<b>1,198,700.00</b>	<b>1,198,700.00</b>	<b>1,100,453.67</b>	<b>98,246.33</b>
51000 MOBILIARIO Y EQUIPO DE ADMINISTRACIÓN	0.00	885,000.00	885,000.00	882,757.68	2,242.32
52000 MOBILIARIO Y EQUIPO EDUCACIONAL Y RECREATIVO	0.00	205,000.00	205,000.00	109,040.00	95,960.00
59000 ACTIVOS INTANGIBLES	0.00	108,700.00	108,700.00	108,655.99	44.01
<b>Total 25MR25 UNIDAD 610 DIRECCIÓN GENERAL DE CALIDAD Y EDI</b>	<b>0.00</b>	<b>4,647,605.31</b>	<b>4,647,605.31</b>	<b>3,772,119.77</b>	<b>1,822,545.13</b>
<b>25FD25 IMSS BIENESTAR 2025</b>					
<b>10000 SERVICIOS PERSONALES</b>	<b>0.00</b>	<b>1,455,987,856.05</b>	<b>1,455,987,856.05</b>	<b>1,455,648,349.33</b>	<b>339,506.72</b>
11000 REMUNERACIONES AL PERSONAL DE CARÁCTER PERMANENTE	0.00	42,428,270.12	42,428,270.12	42,419,821.14	8,448.98
12000 REMUNERACIONES AL PERSONAL DE CARÁCTER TRANSITORIO	0.00	507,674,862.13	507,674,862.13	507,346,562.25	328,299.88
13000 REMUNERACIONES ADICIONALES Y ESPECIALES	0.00	360,665,596.79	360,665,596.79	360,665,499.14	97.65
14000 SEGURIDAD SOCIAL	0.00	132,958,106.63	132,958,106.63	132,955,446.42	2,660.21
15000 OTRAS PRESTACIONES SOCIALES Y ECONÓMICAS	0.00	412,261,020.38	412,261,020.38	412,101,670.13	0.00
<b>20000 MATERIALES Y SUMINISTRO</b>	<b>0.00</b>	<b>1,088,355,548.38</b>	<b>1,088,355,548.38</b>	<b>542,983,088.57</b>	<b>545,372,459.81</b>
25000 PRODUCTOS QUÍMICOS, FARMACÉUTICOS Y DE LABORATORIOS	0.00	1,088,355,548.38	1,088,355,548.38	542,983,088.57	545,372,459.81
<b>30000 SERVICIOS GENERALES</b>	<b>340,814,354.00</b>	<b>511,356,943.75</b>	<b>852,171,297.75</b>	<b>848,553,394.92</b>	<b>3,617,902.83</b>
33000 SERVICIOS PROFESIONALES, CIENTÍFICOS, TÉCNICOS Y OTROS SERVICI	340,814,354.00	510,791,330.27	851,605,684.27	848,553,394.92	3,052,289.35
34000 SERVICIOS FINANCIEROS, BANCARIOS Y COMERCIALES	0.00	565,613.48	565,613.48	0.00	565,613.48
<b>Total 25FD25 IMSS BIENESTAR 2025</b>	<b>340,814,354.00</b>	<b>3,055,700,348.18</b>	<b>3,396,514,702.18</b>	<b>2,847,184,832.82</b>	<b>549,329,869.36</b>
<b>25KE25 CONVENIO SANAS 2025</b>					
<b>10000 SERVICIOS PERSONALES</b>	<b>0.00</b>	<b>20,916,131.00</b>	<b>20,916,131.00</b>	<b>17,994,647.80</b>	<b>2,921,483.20</b>
12000 REMUNERACIONES AL PERSONAL DE CARÁCTER TRANSITORIO	0.00	20,916,131.00	20,916,131.00	17,994,647.80	2,921,483.20
<b>20000 MATERIALES Y SUMINISTRO</b>	<b>0.00</b>	<b>14,265,287.65</b>	<b>14,265,287.65</b>	<b>355,478.34</b>	<b>13,909,809.31</b>
21000 MATERIALES DE ADMINISTRACIÓN, EMISIÓN DE DOCUMENTOS Y ARTÍC	0.00	9,421,215.50	9,421,215.50	0.00	9,421,215.50
22000 ALIMENTOS Y UTENSILIOS	0.00	19,905.00	19,905.00	19,905.00	0.00



2021 - 2027

**SERVICIOS DE SALUD DE MICHOACÁN**  
**Estado Analítico del Ejercicio del Presupuesto de Egresos**  
**Clasificación Fuente de Financiamiento**  
**(Capítulo y Concepto)**  
**Del 1 de Enero al 31 de Diciembre de 2025**  
**(Pesos)**

Secretaría  
de Salud  
GOBIERNO DE MICHOACÁN

Fuente de Financiamiento/Capítulo/Concepto	Aprobado 1	Ampliaciones/ (Reducciones) 2	Egresos		Devengado 4	Pagado 5	Subejercicio 6 = (3 - 4)
			Modificado 3 = (1 + 2)				
<b>24000 MATERIALES Y ARTÍCULOS DE CONSTRUCCIÓN Y DE REPARACIÓN</b>	0.00	21,000.00	21,000.00	0.00	0.00	0.00	21,000.00
25000 PRODUCTOS QUÍMICOS, FARMACÉUTICOS Y DE LABORATORIOS	0.00	2,180,356.30	2,180,356.30	64,380.00	0.00	0.00	2,115,976.30
26000 COMBUSTIBLES, LUBRICANTES Y ADITIVOS	0.00	1,134,786.85	1,134,786.85	252,488.34	54,246.03	0.00	882,298.51
27000 VESTUARIO, BLANCOS, PRENDAS DE PROTECCIÓN Y ARTÍCULOS DEPOR	0.00	686,024.00	686,024.00	18,705.00	0.00	0.00	667,319.00
29000 HERRAMIENTAS, REFACCIONES Y ACCESORIOS MENORES	0.00	802,000.00	802,000.00	0.00	0.00	0.00	802,000.00
<b>30000 SERVICIOS GENERALES</b>	<b>0.00</b>	<b>25,438,879.95</b>	<b>25,438,879.95</b>	<b>12,616,185.97</b>	<b>565,492.92</b>	<b>0.00</b>	<b>12,822,693.98</b>
31000 SERVICIOS BÁSICOS	0.00	10,000.00	10,000.00	0.00	0.00	0.00	10,000.00
32000 SERVICIOS DE ARRENDAMIENTO	0.00	1,000,000.00	1,000,000.00	0.00	0.00	0.00	1,000,000.00
33000 SERVICIOS PROFESIONALES, CIENTÍFICOS, TÉCNICOS Y OTROS SERVICI	0.00	14,674,964.68	14,674,964.68	6,082,715.08	0.00	0.00	8,592,249.60
34000 SERVICIOS FINANCIEROS, BANCARIOS Y COMERCIALES	0.00	637,848.30	637,848.30	0.00	0.00	0.00	637,848.30
35000 SERVICIOS DE INSTALACIÓN, REPARACIÓN, MANTENIMIENTO Y CONSER	0.00	1,845,850.00	1,845,850.00	1,390,258.86	0.00	0.00	455,591.14
36000 SERVICIOS DE COMUNICACIÓN SOCIAL Y PUBLICIDAD	0.00	3,904,250.00	3,904,250.00	3,719,500.00	0.00	0.00	184,750.00
37000 SERVICIOS DE TRASLADOS Y VIÁTICOS	0.00	3,218,930.97	3,218,930.97	1,319,312.03	555,492.92	0.00	1,899,618.94
38000 SERVICIOS OFICIALES	0.00	132,036.00	132,036.00	104,400.00	0.00	0.00	27,636.00
39000 OTROS SERVICIOS GENERALES	0.00	15,000.00	15,000.00	0.00	0.00	0.00	15,000.00
<b>40000 TRANSFERENCIAS, ASIGNACIONES, SUBSIDIOS Y OTRAS AYUDA</b>	<b>0.00</b>	<b>1,949,970.00</b>	<b>1,949,970.00</b>	<b>1,941,106.50</b>	<b>1,941,106.50</b>	<b>0.00</b>	<b>8,863.50</b>
44000 AYUDAS SOCIALES	0.00	1,949,970.00	1,949,970.00	1,941,106.50	1,941,106.50	0.00	8,863.50
<b>50000 BIENES MUEBLES, INMUEBLES E INTANGIBLES</b>	<b>0.00</b>	<b>21,411,323.20</b>	<b>21,411,323.20</b>	<b>1,915,279.98</b>	<b>0.00</b>	<b>0.00</b>	<b>19,496,043.22</b>
51000 MOBILIARIO Y EQUIPO DE ADMINISTRACIÓN	0.00	7,404,500.00	7,404,500.00	151,039.98	0.00	0.00	7,253,460.02
52000 MOBILIARIO Y EQUIPO EDUCACIONAL Y RECREATIVO	0.00	469,209.86	469,209.86	0.00	0.00	0.00	469,209.86
53000 EQUIPO E INSTRUMENTAL MÉDICO Y DE LABORATORIO	0.00	3,845,188.00	3,845,188.00	940,406.04	0.00	0.00	2,904,781.96
54000 VEHÍCULOS Y EQUIPO DE TRANSPORTE	0.00	4,050,000.00	4,050,000.00	781,980.00	0.00	0.00	3,268,020.00
56000 MAQUINARIA, OTROS EQUIPOS Y HERRAMIENTAS	0.00	5,573,325.34	5,573,325.34	0.00	0.00	0.00	5,573,325.34
59000 ACTIVOS INTANGIBLES	0.00	69,100.00	69,100.00	41,853.96	0.00	0.00	27,246.04
<b>Total 25MR25 UNIDAD 610 DIRECCIÓN GENERAL DE CALIDAD Y EDI</b>	<b>0.00</b>	<b>83,981,591.80</b>	<b>83,981,591.80</b>	<b>34,822,698.59</b>	<b>20,111,834.82</b>	<b>0.00</b>	<b>49,158,893.21</b>
<b>25MR25 UNIDAD 610 DIRECCIÓN GENERAL DE CALIDAD Y EDUCACIÓN EN SALUD MÉDICOS RESIDENTES</b>	<b>0.00</b>	<b>63,829,366.12</b>	<b>63,829,366.12</b>	<b>63,829,366.12</b>	<b>63,536,353.48</b>	<b>0.00</b>	<b>0.00</b>
12000 REMUNERACIONES AL PERSONAL DE CARÁCTER TRANSITORIO	0.00	27,450,546.65	27,450,546.65	27,450,546.65	27,450,546.65	0.00	0.00
13000 REMUNERACIONES ADICIONALES Y ESPECIALES	0.00	32,532,906.83	32,532,906.83	32,532,906.83	32,532,906.83	0.00	0.00
15000 OTRAS PRESTACIONES SOCIALES Y ECONÓMICAS	0.00	3,845,912.64	3,845,912.64	3,845,912.64	3,552,900.00	0.00	0.00
<b>30000 SERVICIOS GENERALES</b>	<b>0.00</b>	<b>9,197.88</b>	<b>9,197.88</b>	<b>0.00</b>	<b>0.00</b>	<b>0.00</b>	<b>9,197.88</b>
34000 SERVICIOS FINANCIEROS, BANCARIOS Y COMERCIALES	0.00	9,197.88	9,197.88	0.00	0.00	0.00	9,197.88
<b>40000 TRANSFERENCIAS, ASIGNACIONES, SUBSIDIOS Y OTRAS AYUDAS</b>	<b>0.00</b>	<b>66,563,013.91</b>	<b>66,563,013.91</b>	<b>66,555,462.76</b>	<b>66,555,462.76</b>	<b>0.00</b>	<b>7,551.15</b>
44000 AYUDAS SOCIALES	0.00	66,563,013.91	66,563,013.91	66,555,462.76	66,555,462.76	0.00	7,551.15
<b>Total 25MR25 UNIDAD 610 DIRECCIÓN GENERAL DE CALIDAD Y EDI</b>	<b>0.00</b>	<b>130,401,577.91</b>	<b>130,401,577.91</b>	<b>130,384,828.88</b>	<b>130,091,816.24</b>	<b>0.00</b>	<b>16,749.03</b>
<b>25ZT25 COMISION FEDERAL PARA LA PROTECCION CONTRA RIESGOS SANITARIOS (COFEPRIS) 2025</b>	<b>0.00</b>	<b>1,074,084.00</b>	<b>1,074,084.00</b>	<b>800,527.99</b>	<b>0.00</b>	<b>0.00</b>	<b>273,556.01</b>
21000 MATERIALES DE ADMINISTRACIÓN, EMISIÓN DE DOCUMENTOS Y ARTÍC	0.00	453,337.00	453,337.00	387,016.60	0.00	0.00	66,320.40
25000 PRODUCTOS QUÍMICOS, FARMACÉUTICOS Y DE LABORATORIOS	0.00	350,601.00	350,601.00	338,244.79	0.00	0.00	12,356.21
26000 COMBUSTIBLES, LUBRICANTES Y ADITIVOS	0.00	170,596.00	170,596.00	0.00	0.00	0.00	170,596.00
27000 VESTUARIO, BLANCOS, PRENDAS DE PROTECCIÓN Y ARTÍCULOS DEPOR	0.00	75,550.00	75,550.00	75,266.60	0.00	0.00	283.40
29000 HERRAMIENTAS, REFACCIONES Y ACCESORIOS MENORES	0.00	24,000.00	24,000.00	0.00	0.00	0.00	24,000.00
<b>30000 SERVICIOS GENERALES</b>	<b>0.00</b>	<b>888,368.00</b>	<b>888,368.00</b>	<b>638,091.99</b>	<b>0.00</b>	<b>0.00</b>	<b>250,276.01</b>





2021 - 2027


**SERVICIOS DE SALUD DE MICHOACÁN**  
**Estado Analítico del Ejercicio del Presupuesto de Egresos**  
**Clasificación Fuente de Financiamiento**  
**(Capítulo y Concepto)**  
**Del 1 de Enero al 31 de Diciembre de 2025**  
**(Pesos)**


**Secretaría**  
**de Salud**  
 GOBIERNO DE MICHOACÁN

	Egresos					Subejercicio 6 = ( 3 - 4 )
	Aprobado 1	Ampliaciones/ (Reducciones) 2	Modificado 3 = ( 1 + 2 )	Devengado 4	Pagado 5	
33000	0.00	89,310.00	89,310.00	63,309.99	0.00	26,000.01
35000	0.00	799,058.00	799,058.00	574,782.00	0.00	224,276.00
<b>50000</b>	<b>0.00</b>	<b>84,578.00</b>	<b>84,578.00</b>	<b>0.00</b>	<b>0.00</b>	<b>84,578.00</b>
52000	0.00	84,578.00	84,578.00	0.00	0.00	84,578.00
<b>Total 25MR25 UNIDAD 610 DIRECCIÓN GENERAL DE CALIDAD Y EDI</b>	<b>0.00</b>	<b>2,047,030.00</b>	<b>2,047,030.00</b>	<b>1,438,619.98</b>	<b>0.00</b>	<b>608,410.02</b>
<b>Total General</b>	<b>5,421,024,202.00</b>	<b>3,619,555,458.77</b>	<b>9,040,579,660.77</b>	<b>8,425,934,092.29</b>	<b>7,690,377,702.25</b>	<b>614,645,568.48</b>


  
 DR. PETRAS BARRERA TORRES  
 SECRETARIO DE SALUD Y DIRECTOR GENERAL DEL O.P.D.  
 DE SERVICIOS DE SALUD DE MICHOACÁN


  
 L.A. ELOINA SUSANA DÍAZ-BEJAR  
 DIRECTORA ADMINISTRATIVA DE LA  
 SECRETARÍA DE SALUD Y DEL O.P.D.  
 SERVICIOS DE SALUD DE MICHOACÁN


  
 C.P. RICARDO TAPIA RÍOS  
 SUBDIRECTOR DE RECURSOS  
 FINANCIEROS


  
 C.P. FRANCISCO ESTANISLAO DIMAS  
 JEFE DEL DEPARTAMENTO DE  
 CONTABILIDAD

