



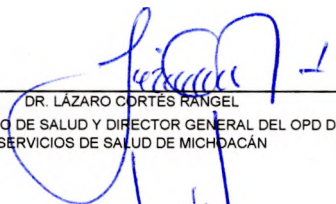
SERVICIOS DE SALUD DE MICHOACÁN
Estado de Flujos de Efectivo
Del 1 de Enero al 30 de Junio de 2024
(Cifras en Pesos)





Secretaría
de Salud


Concepto	2024	2023
Flujos de Efectivo de las Actividades de Operación		
Origen	6,117,677,359.74	10,507,125,400.51
Impuestos	-	-
Cuotas y Aportaciones de Seguridad Social	-	-
Contribuciones de Mejoras	-	-
Derechos	-	-
Productos	3,468,034.04	8,026,415.98
Aprovechamientos	-	-
Ingresos por Venta de Bienes y Prestación de Servicios	7,378,691.29	29,736,259.45
Participaciones, Aportaciones, Convenios, Incentivos Derivados de la Colaboración Fiscal y Fondos Distintos de Aportaciones	48,735,259.18	86,268,507.77
Transferencias, Asignaciones, Subsidios y Subvenciones, y Pensiones y Otros Orígenes de Operación	6,058,095,375.23	10,383,094,217.31
Aplicación	5,473,798,464.70	10,708,192,345.36
Servicios Personales	2,714,760,734.73	6,200,028,329.55
Materiales y Suministros	123,515,217.67	981,762,727.38
Servicios Generales	517,992,768.68	1,629,677,508.24
Transferencias Internas y Asignaciones al Sector Público	-	-
Transferencias al Resto del Sector Público	-	-
Subsidios y Subvenciones	-	4,835,357.93
Ayudas Sociales	26,138,584.58	47,695,381.18
Pensionamientos y Jubilaciones	-	-
Transferencias a Fideicomisos, Mandatos y Contratos Análogos	-	-
Transferencias a la Seguridad Social	-	-
Donativos	-	-
Transferencias al Exterior	-	-
Participaciones	-	-
Aportaciones	-	-
Convenios	-	-
Otras Aplicaciones de Operación	2,091,391,159.04	1,844,193,041.08
Flujos Netos de Efectivo por Actividades de Operación	643,878,895.04	201,066,944.85
Flujos de Efectivo de las Actividades de Inversión		
Origen		
Bienes Inmuebles, Infraestructura y Construcciones en Proceso	-	-
Bienes Muebles	-	-
Otros Orígenes de Inversión	-	-
Aplicación	498,797.39	69,105,027.16
Bienes Inmuebles, Infraestructura y Construcciones en Proceso	-	44,662,912.98
Bienes Muebles	498,797.39	24,227,746.61
Otras Aplicaciones de Inversión	-	214,367.57
Flujos Netos de Efectivo por Actividades de Inversión	-	69,105,027.16
Flujos de Efectivo de las Actividades de Financiamiento		
Origen		
Endeudamiento Neto	-	-
Interno	-	-
Externo	-	-
Otros Orígenes de Financiamiento	-	-
Aplicación		
Servicios de la Deuda	-	-
Interno	-	-
Externo	-	-
Otras Aplicaciones de Financiamiento	-	-
Flujos Netos de Efectivo por Actividades de Financiamiento	-	-
Incremento/Disminución Neta en el Efectivo y Equivalentes al Efectivo	643,380,097.65	270,171,972.01
Efectivo y Equivalentes al Efectivo al Inicio del Ejercicio	1,364,703,700.22	1,634,875,672.23
Efectivo y Equivalentes al Efectivo al Final del Ejercicio	2,008,083,797.87	1,364,703,700.22

Bajo protesta de decir verdad declaramos que los Estados Financieros y sus notas, son razonablemente correctos y son responsabilidad del emisor.


DR. LÁZARO CORTÉS RANGEL
SECRETARIO DE SALUD Y DIRECTOR GENERAL DEL OPD DE
SERVICIOS DE SALUD DE MICHOACÁN


C.P. RICARDO TAPIA RÍOS
SUBDIRECTOR DE RECURSOS FINANCIEROS


GABRIELA ZEPEDA VILLASEÑOR
DIRECTORA ADMINISTRATIVA


C.P. FRANCISCO ESTANISLAO DIMAS
JEFE DEL DEPARTAMENTO DE CONTABILIDAD