



2021 - 2027

SERVICIOS DE SALUD DE MICHOACÁN  
Estado de Variación en la Hacienda Pública  
Del 1 de Enero al 31 de Marzo de 2024  
(Cifras en Pesos)

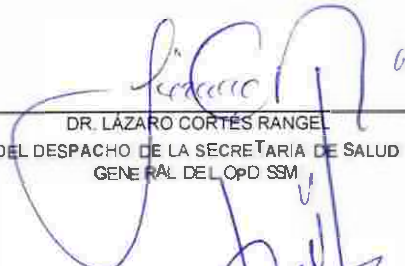



Secretaría de Salud


SECRETARÍA DE SALUD


Concepto	Hacienda Pública / Patrimonio Contribuido	Hacienda Pública / Patrimonio Generado de Ejercicios Anteriores	Hacienda Pública / Patrimonio Generado del Ejercicio	Exceso o Insuficiencia en la Actualización de la Hacienda Pública / Patrimonio	TOTAL
<b>Hacienda Pública/ Patrimonio Contribuido Neto de 2023</b>	<b>1,907,338,585.20</b>				<b>1,907,338,585.20</b>
Aportaciones	0.00	0.00	0.00	0.00	0.00
Donaciones de Capital	0.00	0.00	0.00	0.00	0.00
Actualización de la Hacienda Pública/Patrimonio	1,907,338,585.20	0.00	0.00	0.00	1,907,338,585.20
<b>Hacienda Pública/Patrimonio Generado Neto de 2023</b>		<b>3,681,370,229.72</b>	<b>823,477,491.80</b>		<b>4,504,847,721.52</b>
Resultados del Ejercicio (Ahorro/Desahorro)	0.00	0.00	823,477,491.80	0.00	823,477,491.80
Resultados de Ejercicios Anteriores	0.00	5,829,542,285.68	0.00	0.00	5,829,542,285.68
Revalúos	0.00	0.00	0.00	0.00	0.00
Reservas	0.00	0.00	0.00	0.00	0.00
Rectificaciones de Resultados de Ejercicios Anteriores	0.00	-2,148,172,055.96	0.00	0.00	-2,148,172,055.96
<b>Exceso o Insuficiencia en la Actualización de la Hacienda Pública/Patrimonio Neto de 2023</b>				<b>0.00</b>	<b>0.00</b>
Resultado por Posición Monetaria	0.00	0.00	0.00	0.00	0.00
Resultado por Tenencia de Activos no Monetarios	0.00	0.00	0.00	0.00	0.00
<b>Hacienda Pública/Patrimonio Neto Final de 2023</b>	<b>1,907,338,585.20</b>	<b>3,681,370,229.72</b>	<b>823,477,491.80</b>	<b>0.00</b>	<b>6,412,186,306.72</b>
<b>Cambios en la Hacienda Pública/Patrimonio Contribuido Neto de 2024</b>	<b>0.00</b>				<b>0.00</b>
Aportaciones	0.00	0.00	0.00	0.00	0.00
Donaciones de Capital	0.00	0.00	0.00	0.00	0.00
Actualización de la Hacienda Pública/Patrimonio	0.00	0.00	0.00	0.00	0.00
<b>Variaciones de la Hacienda Pública/Patrimonio Generado Neto de 2024</b>		<b>823,477,491.80</b>	<b>-360,512,241.42</b>		<b>462,965,250.38</b>
Resultados del Ejercicio (Ahorro/Desahorro)	0.00	0.00	482,348,996.70	0.00	482,348,996.70
Resultados de Ejercicios Anteriores	0.00	823,477,491.80	-823,477,491.80	0.00	0.00
Revalúos	0.00	0.00	0.00	0.00	0.00
Reservas	0.00	0.00	0.00	0.00	0.00
Rectificaciones de Resultados de Ejercicios Anteriores	0.00	0.00	-19,383,746.32	0.00	-19,383,746.32
<b>Cambios en el Exceso o Insuficiencia en la Actualización de la Hacienda Pública/Patrimonio Neto de 2024</b>				<b>0.00</b>	<b>0.00</b>
Resultado por Posición Monetaria	0.00	0.00	0.00	0.00	0.00
Resultado por Tenencia de Activos no Monetarios	0.00	0.00	0.00	0.00	0.00
<b>Hacienda Pública/Patrimonio Neto Final de 2024</b>	<b>1,907,338,585.20</b>	<b>4,504,847,721.52</b>	<b>462,965,250.38</b>	<b>0.00</b>	<b>6,875,151,557.10</b>

Bajo protesta de decir verdad declaramos que los Estados Financieros y sus notas, son razonablemente correctos y son responsabilidad del emisor.

  
DR. LAZARO CORTÉS RANGEL  
ENCARGADO DEL DESPACHO DE LA SECRETARÍA DE SALUD Y DIRECCIÓN GENERAL DEL OPD SSM

  
C.P. RICARDO TAPIA RÍOS  
SUBDIRECTOR DE RECURSOS FINANCIEROS

  
GABRIELA ZEPEDA VILLASEÑOR  
DIRECTORA ADMINISTRATIVA

  
C.P. FRANCISCO ESTANISLAO DIMAS  
JEFE DEL DEPARTAMENTO DE CONTABILIDAD