



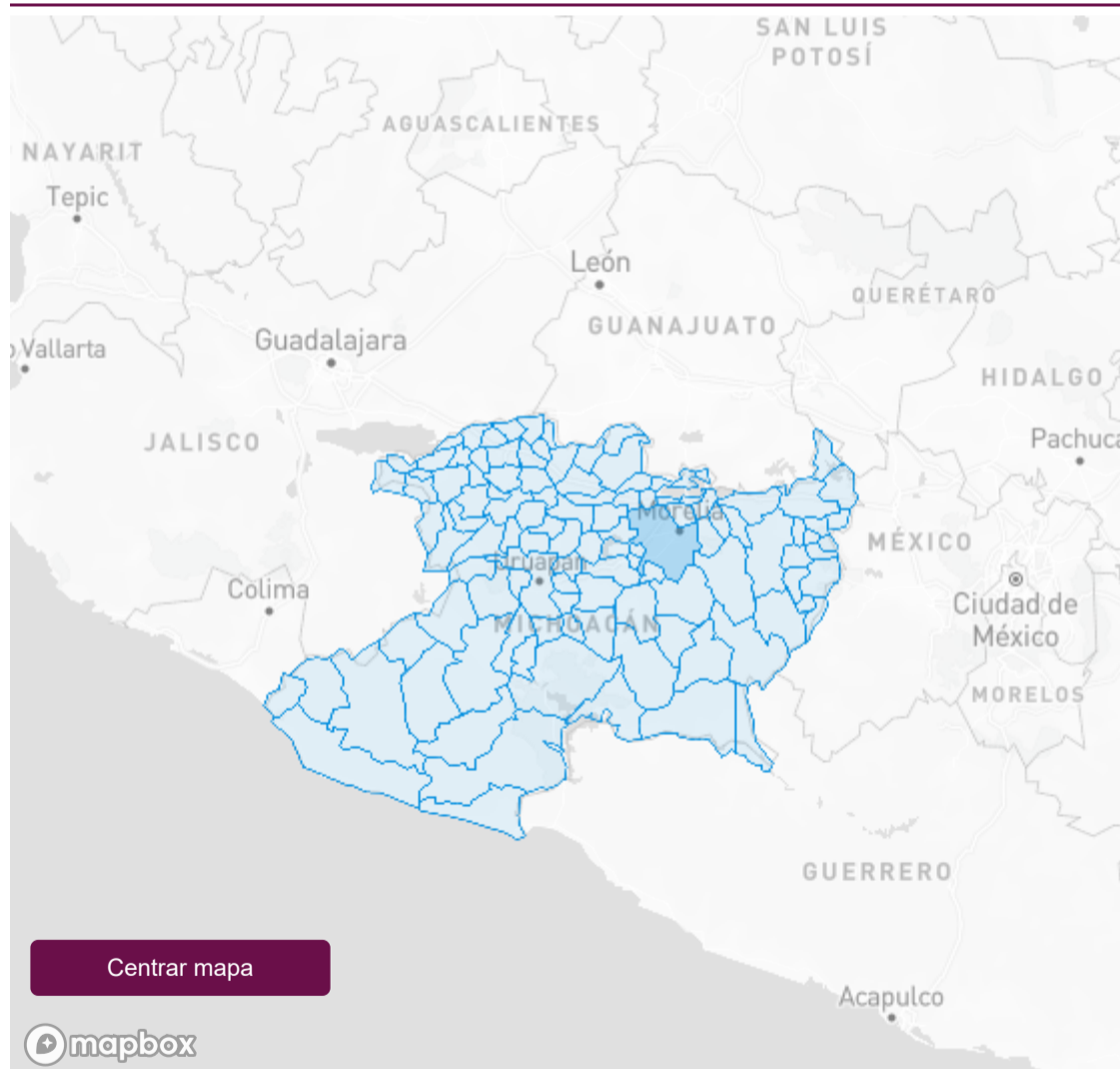
Información estatal

Fecha de corte 05/06/2023 18:

657,104 Estudiados	221,485 Confirmados	792 Sospechosos
4,825,401 Población	33.71% Positividad	4,532* Incidencia acumulada
434,827 Negativos	8,798 Defunciones	212,575 Recuperados
177.97* Tasa de mortalidad	3.97% Tasa de letalidad	95.98% Tasa de recuperación

* Por cada 100,000 habitantes

Casos activos por municipio de residencia



© Mapbox © OpenStreetMap

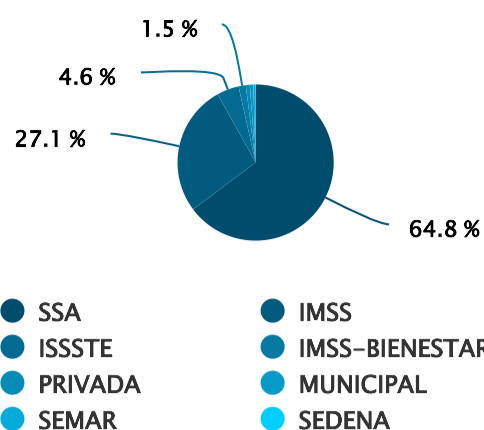
- Coloca el puntero del mouse sobre un municipio para ver su información y haz clic en él para que se filtre también en los datos de la parte superior de la pantalla.
- Datos acumulados desde marzo 2020.

112

Activos

Se consideran casos activos durante 14 días a partir de la fecha de inicio de los síntomas

[Casos confirmados por institución](#)[Casos confirmados por grupo de edad](#)



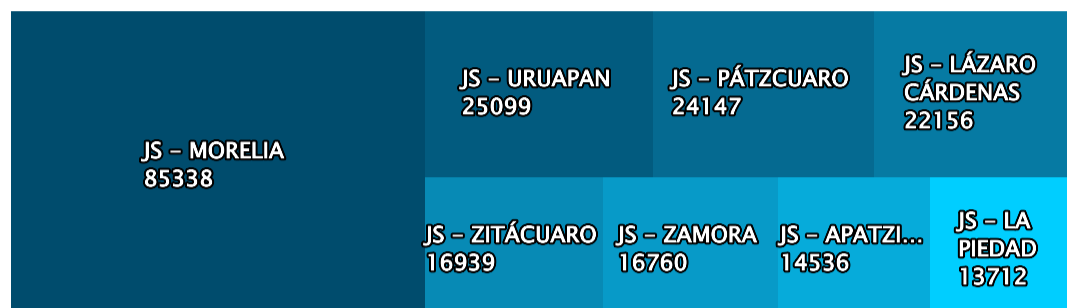
Grupo de edad	Mujer	Hombre
0-09 Años	2414	2647
10-19 Años	9510	7621
20-29 Años	26055	20222
30-39 Años	28503	22109
40-49 Años	23553	17667
50-59 Años	16836	12924
60-69 Años	9309	8555
70-79 Años	4387	4732
80 y + Años	2039	2402

Confirmados

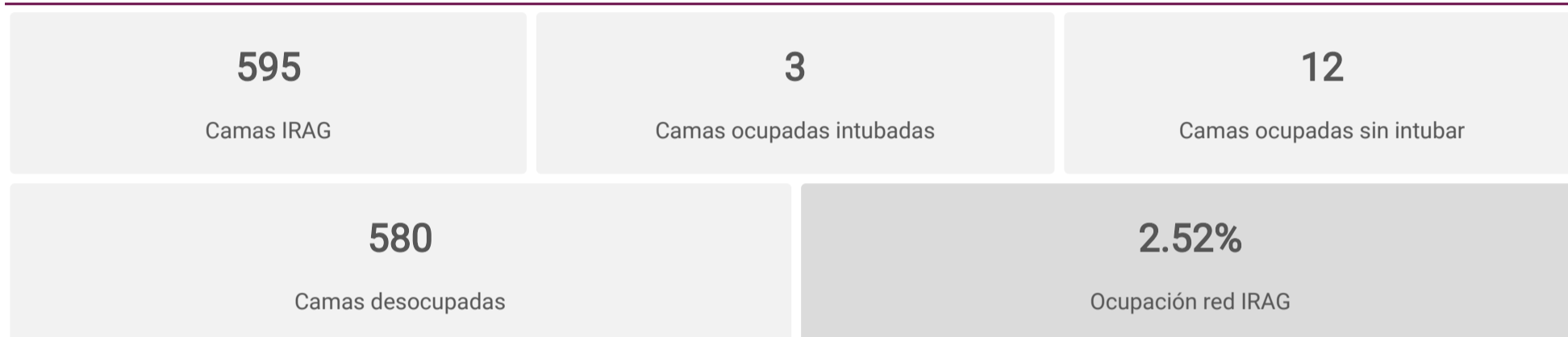
● Mujer ● Hombre



Casos confirmados por jurisdicción de residencia



Ocupación Hospitalaria de la red de Infección Respiratoria Aguda Grave (Incluye Covid)



Institución	Camas IRAG	Ocupadas intubadas	Ocupadas sin intubar	Desocupadas	% Ocupación
SSA	418	3	7	408	2.39%
IMSS BIENESTAR	18	0	0	18	0%
PRIVADOS	46	0	2	44	4.35%
IMSS	18	0	2	16	11.11%
ISSSTE	83	0	1	82	1.2%
SEMAR	12	0	0	12	0%

Fuente: Visor de reporte diario IRAG
Fecha de corte: 05/06/2023 18:00 hrs

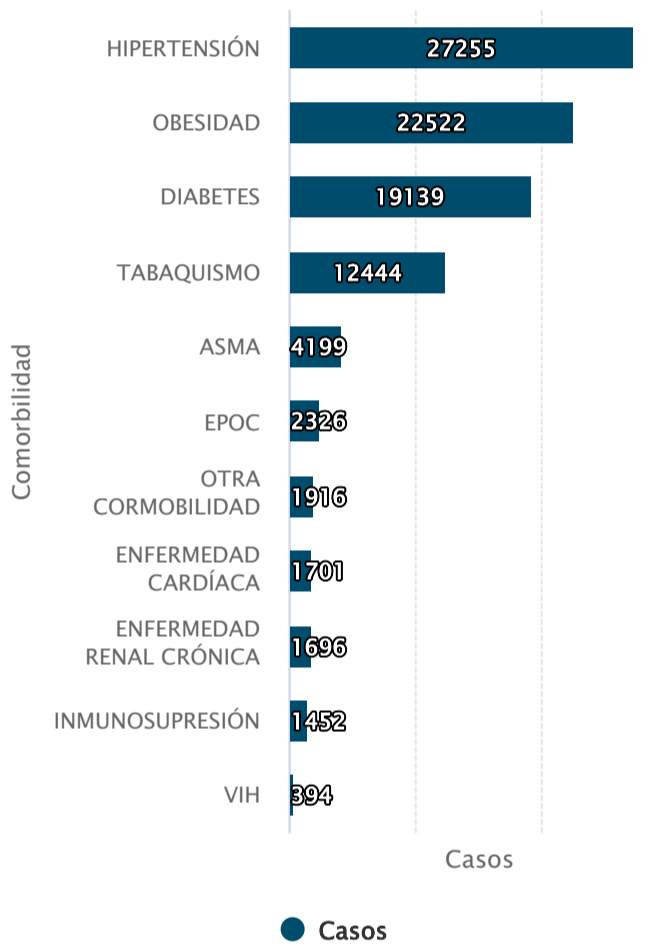
Confirmados COVID-19 (Fecha de publicación)



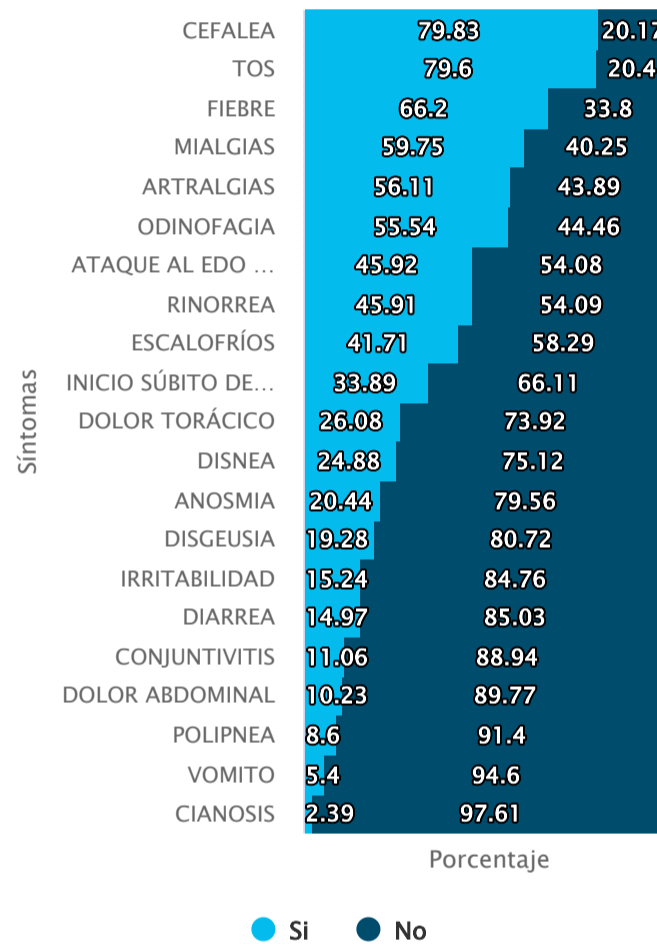
Filtrar datos

¿Cómo usar?

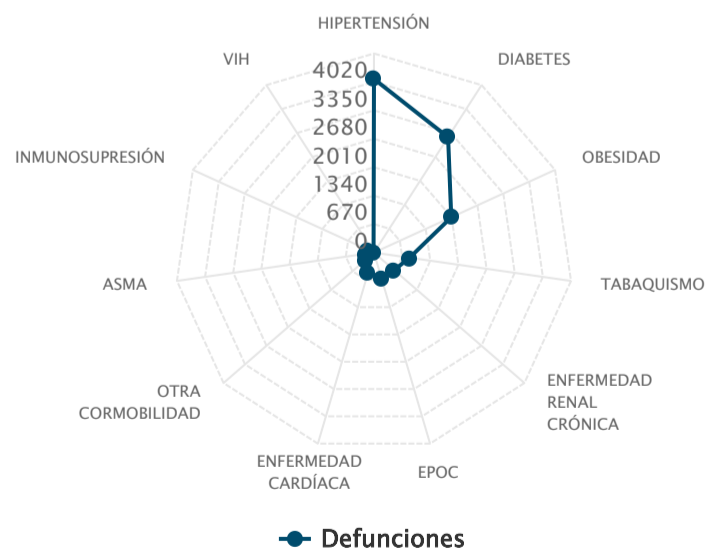
Comorbilidades en casos confirmados



Frecuencia de los síntomas en casos confirmados


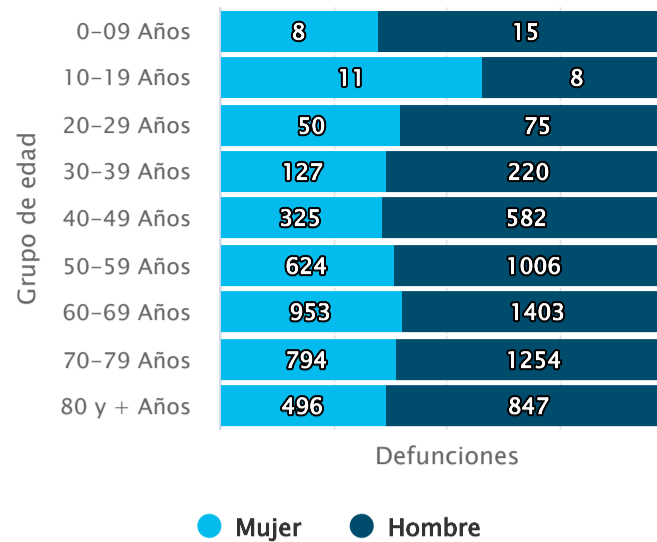
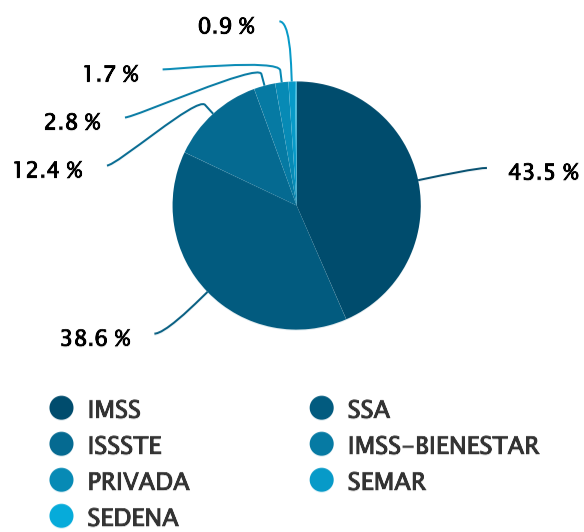


Comorbilidades en defunciones



Defunciones por institución

Acumulado de defunciones por grupo de edad



Nuevos casos

Municipio de residencia	Nuevos casos al corte	Confirmados
MORELIA	1	71,734

Defunciones por ocurrencia

Sector	Municipio de residencia	Defunciones del día
--------	-------------------------	---------------------

Defunciones extemporáneas

Sector	Municipio de residencia	Defunciones del día
--------	-------------------------	---------------------



Fuente de información: SISVER SINAVE
 Centro de Inteligencia en Salud (CIS). Canadá N° 90 B, Col. Las Américas, Morelia, Michoacán.
 CP. 58270.
 Tel. 44 36 89 26 08, Correo electrónico: centro.inteligencia.en.salud@gmail.com