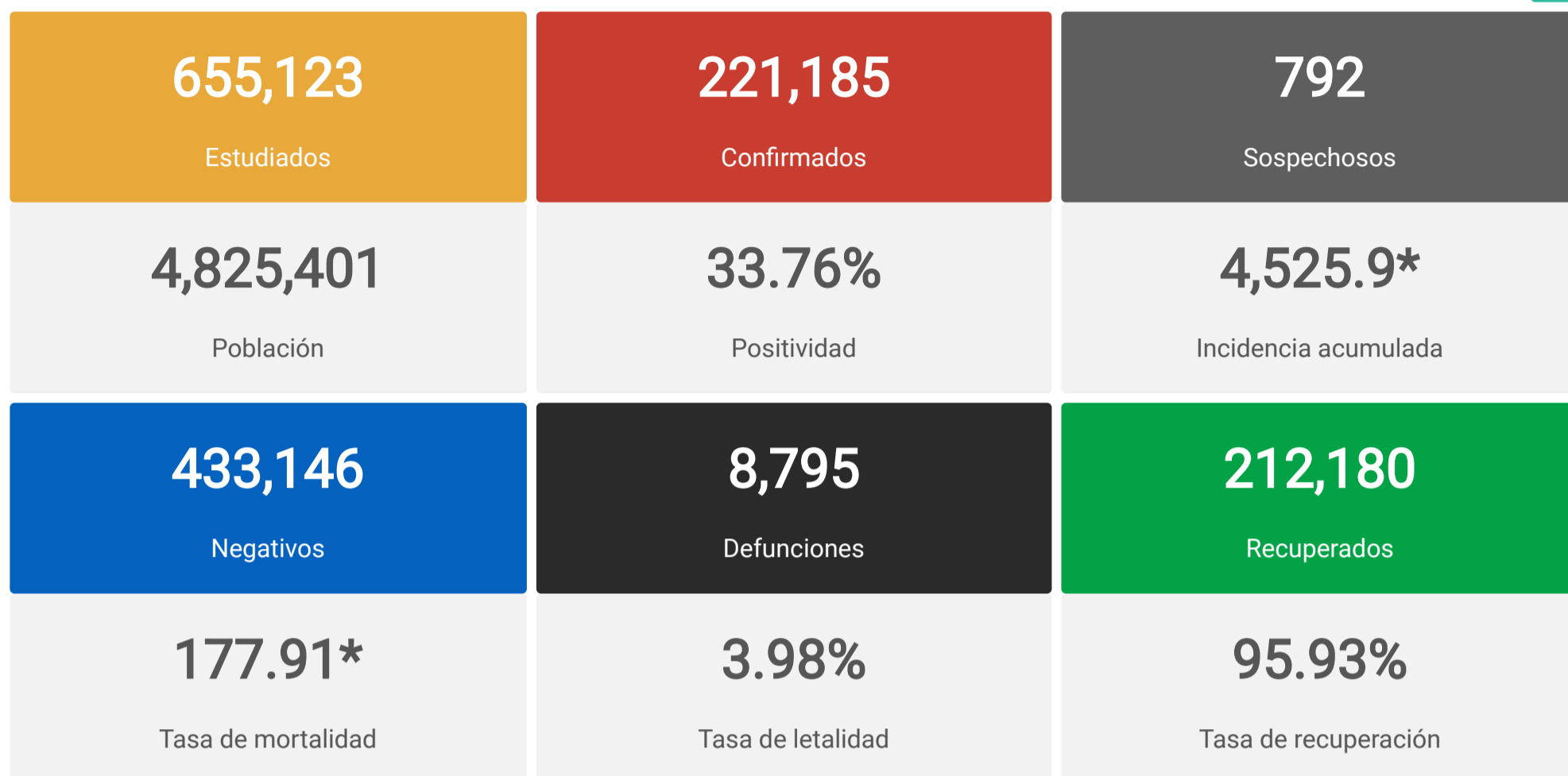




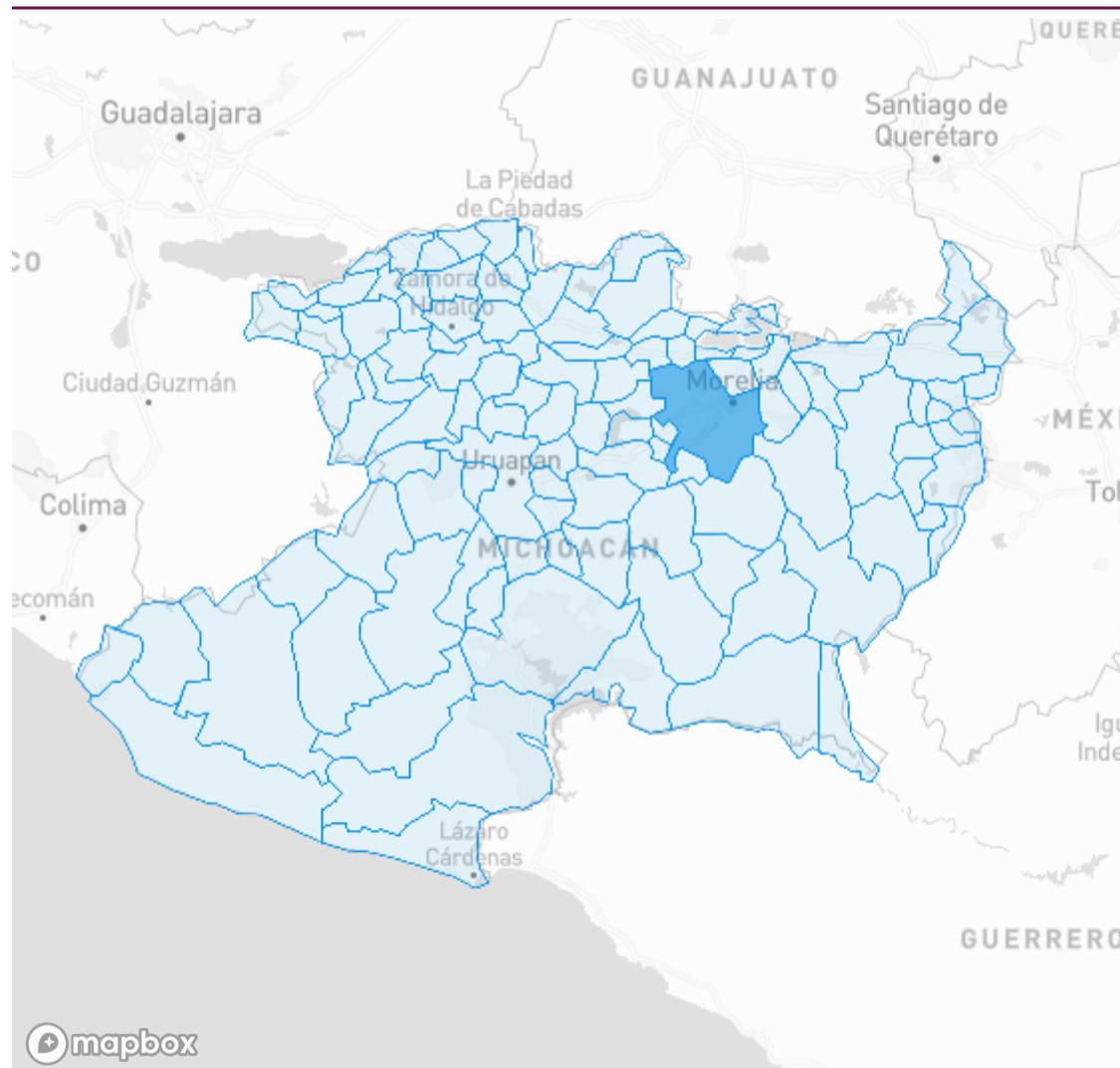
## Información estatal

Fecha de corte 16/05/2023 18:



\* Por cada 100,000 habitantes

### Casos activos por municipio de residencia



mapbox

© Mapbox © OpenStreetMap

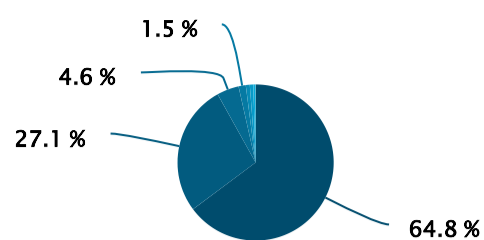
- Coloca el puntero del mouse sobre un municipio para ver su información y haz clic en él para que se filtre también en los datos de la parte superior de la pantalla.
- Datos acumulados desde marzo 2020.

**210**

Activos

Se consideran casos activos durante 14 días a partir de la fecha de inicio de los síntomas

[Casos confirmados por institución](#)[Casos confirmados por grupo de edad](#)



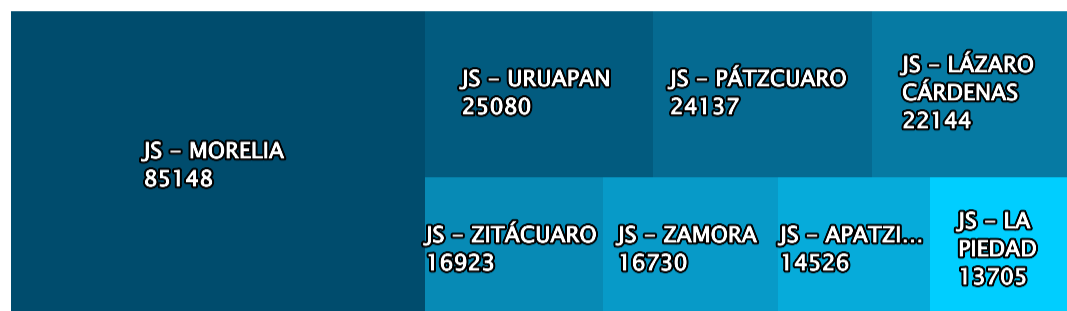
| Grupo de edad | Mujer | Hombre |
|---------------|-------|--------|
| 0-09 Años     | 2410  | 2644   |
| 10-19 Años    | 9503  | 7611   |
| 20-29 Años    | 26026 | 20196  |
| 30-39 Años    | 28462 | 22088  |
| 40-49 Años    | 23516 | 17650  |
| 50-59 Años    | 16807 | 12904  |
| 60-69 Años    | 9287  | 8548   |
| 70-79 Años    | 4376  | 4721   |
| 80 y + Años   | 2036  | 2400   |

Confirmados

● Mujer ● Hombre



### Casos confirmados por jurisdicción de residencia



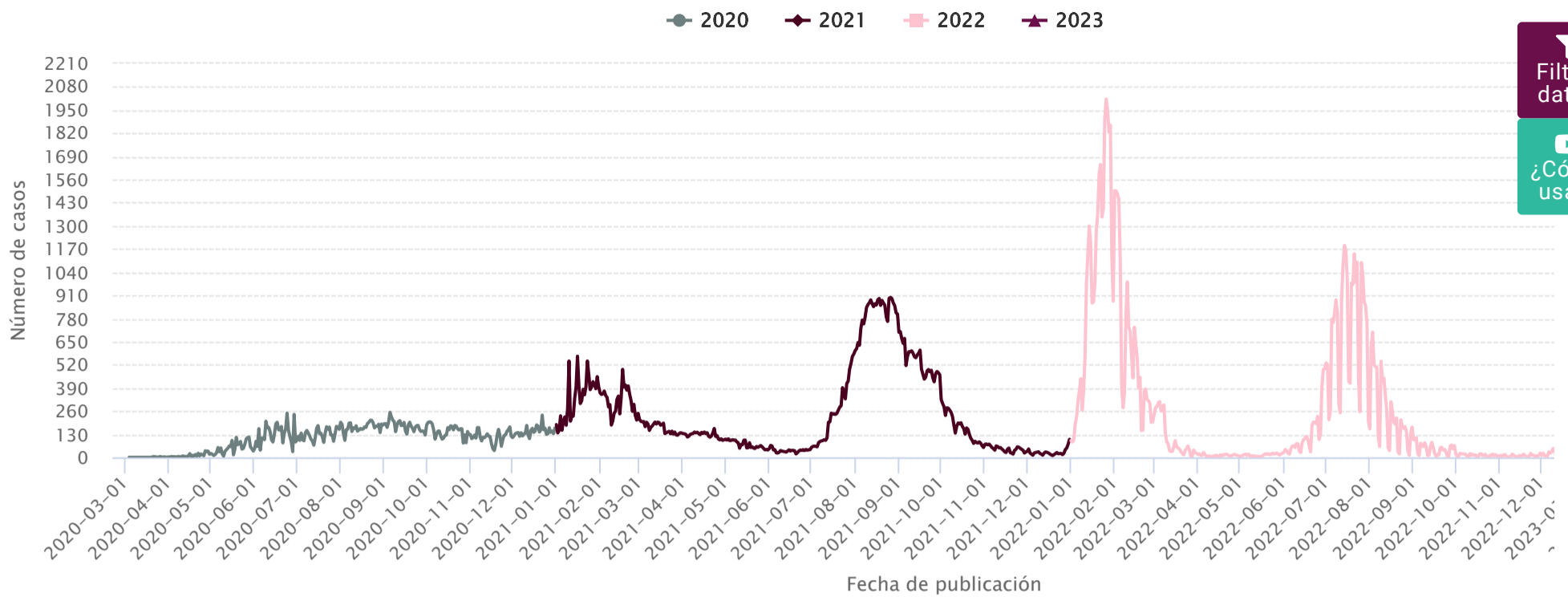
### Ocupación Hospitalaria de la red de Infección Respiratoria Aguda Grave (Incluye Covid)



| Institución    | Camas IRAG | Ocupadas intubadas | Ocupadas sin intubar | Desocupadas | % Ocupación |
|----------------|------------|--------------------|----------------------|-------------|-------------|
| SSA            | 418        | 1                  | 5                    | 412         | 1.44%       |
| IMSS BIENESTAR | 18         | 0                  | 0                    | 18          | 0%          |
| PRIVADOS       | 46         | 0                  | 0                    | 46          | 0%          |
| IMSS           | 18         | 0                  | 2                    | 16          | 11.11%      |
| ISSSTE         | 83         | 0                  | 2                    | 81          | 2.41%       |
| SEMAR          | 12         | 0                  | 0                    | 12          | 0%          |

Fuente: Visor de reporte diario IRAG  
Fecha de corte: 16/05/2023 18:00 hrs

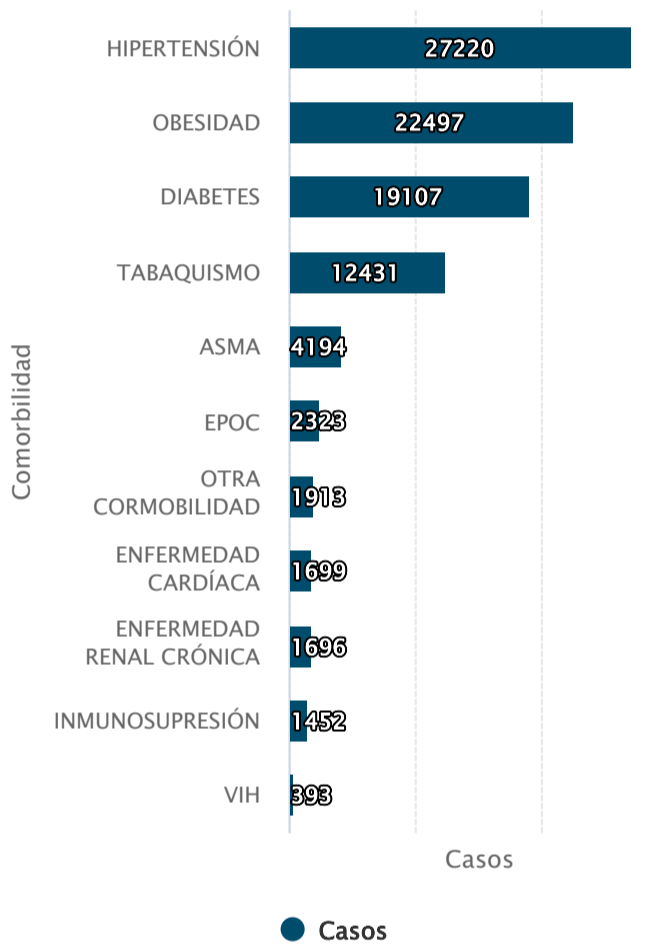
### Confirmados COVID-19 (Fecha de publicación)



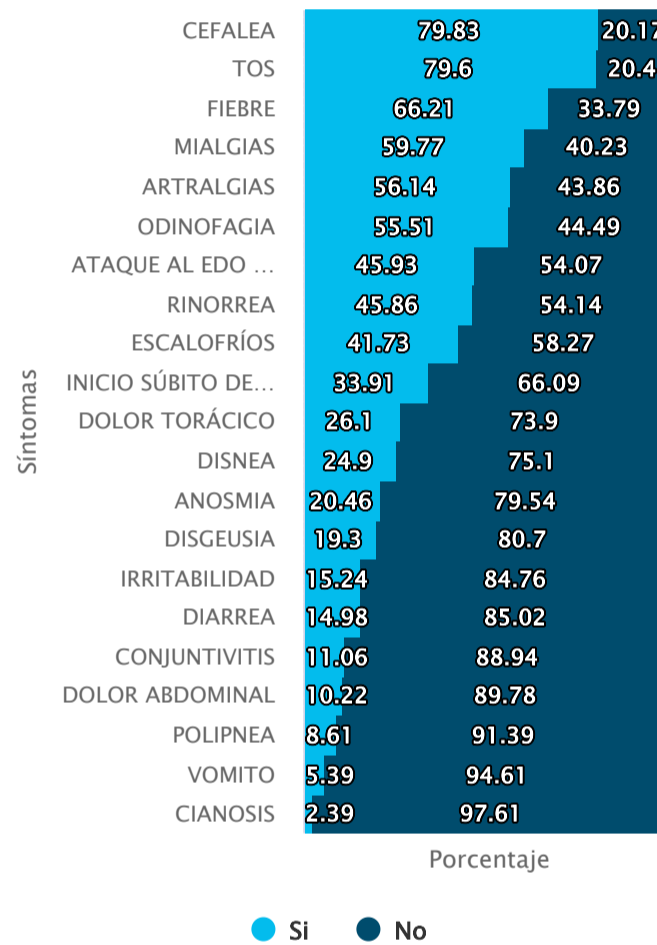
Filtrar datos

¿Cómo usar?

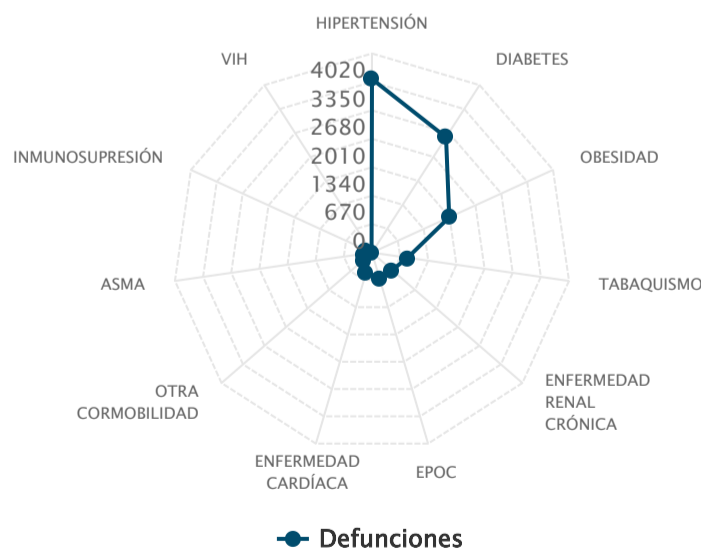
Comorbilidades en casos confirmados



Frecuencia de los síntomas en casos confirmados

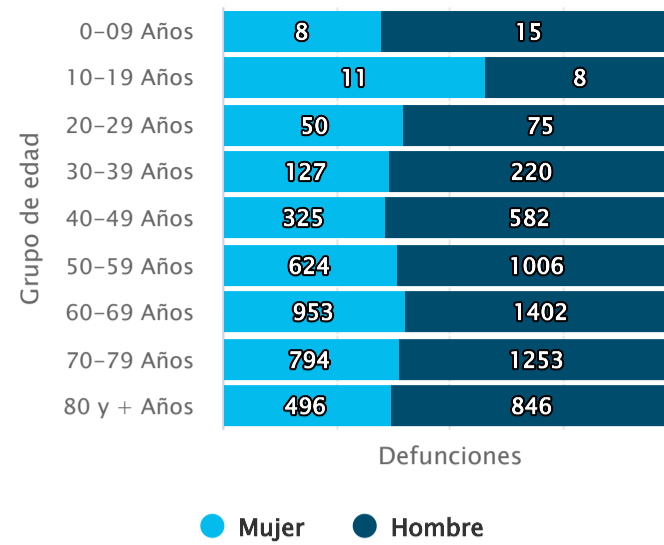
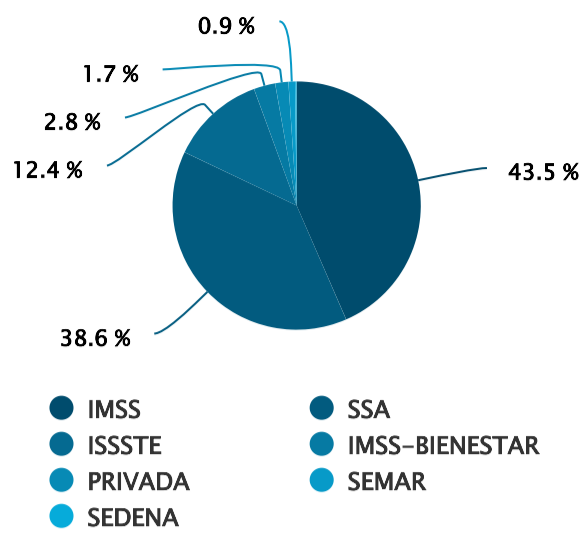


Comorbilidades en defunciones



Defunciones por institución

Acumulado de defunciones por grupo de edad



## Nuevos casos

| Municipio de residencia       | Nuevos casos al corte | Confirmados |
|-------------------------------|-----------------------|-------------|
| MORELIA                       | 31                    | 71,559      |
| TARÍMBARO                     | 4                     | 3,810       |
| URUAPAN                       | 3                     | 16,253      |
| FORÁNEO                       | 2                     | 2,792       |
| MARAVATÍO                     | 1                     | 3,491       |
| HUETAMO                       | 1                     | 2,628       |
| COALCOMÁN DE VÁZQUEZ PALLARES | 1                     | 1,527       |
| SAHUAYO                       | 1                     | 2,040       |
| MADERO                        | 1                     | 720         |
| TUZANTLA                      | 1                     | 724         |

## Defunciones por ocurrencia

| Sector | Municipio de residencia | Defunciones del día |
|--------|-------------------------|---------------------|
|--------|-------------------------|---------------------|

## Defunciones extemporáneas

| Sector | Municipio de residencia | Defunciones del día |
|--------|-------------------------|---------------------|
| IMSS   | URUAPAN                 | 1                   |



Fuente de información: SISVER SINAVE  
 Centro de Inteligencia en Salud (CIS). Canadá N° 90 B, Col. Las Américas, Morelia, Michoacán.  
 CP. 58270.  
 Tel. 44 36 89 26 08, Correo electrónico: centro.inteligencia.en.salud@gmail.com