

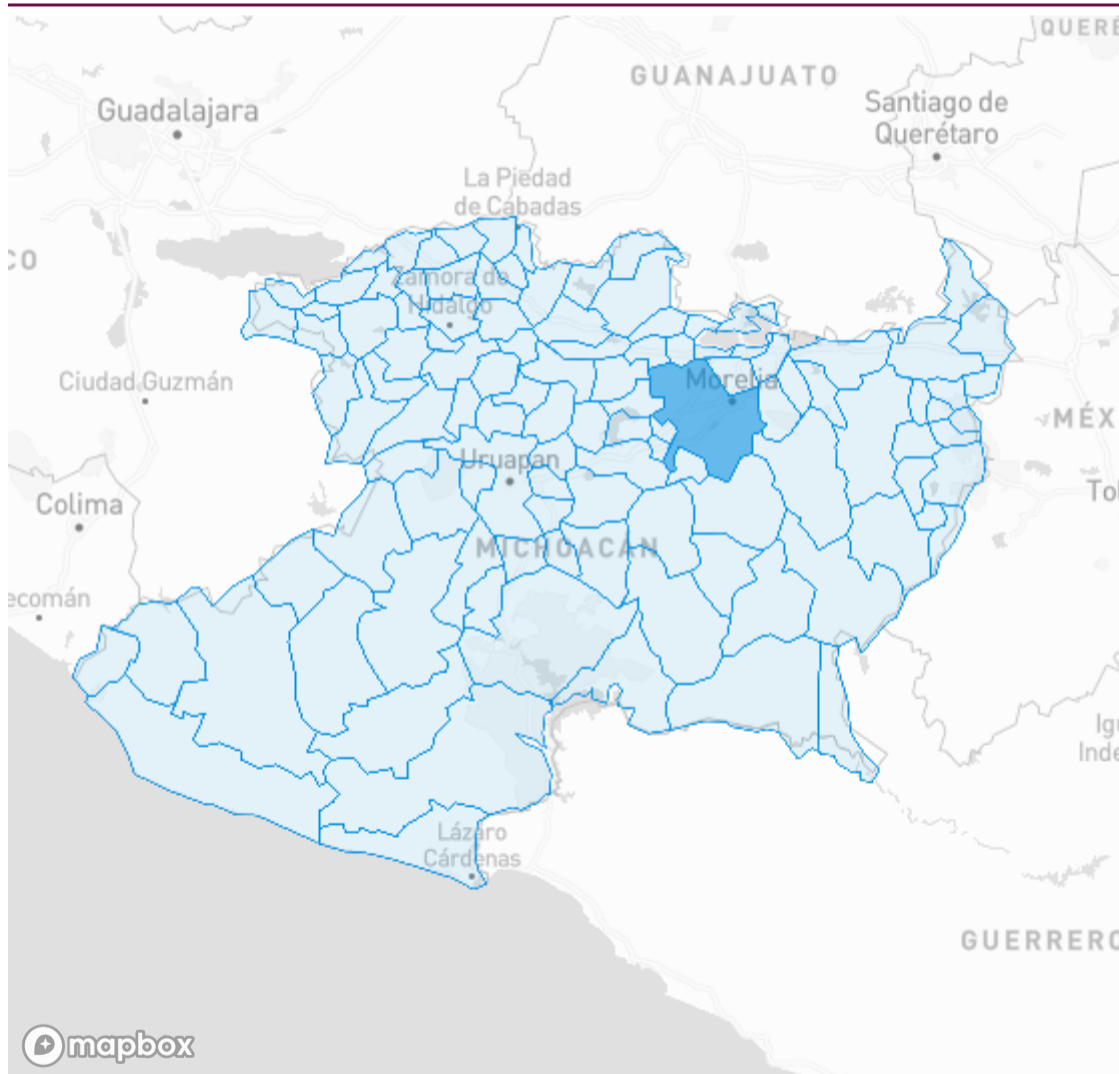
# Información estatal

Fecha de corte 04/05/2023 18:

<b>653,852</b> Estudiados	<b>220,949</b> Confirmados	<b>795</b> Sospechosos
<b>4,825,401</b> Población	<b>33.79%</b> Positividad	<b>4,521.1*</b> Incidencia acumulada
<b>432,108</b> Negativos	<b>8,794</b> Defunciones	<b>211,860</b> Recuperados
<b>177.89*</b> Tasa de mortalidad	<b>3.98%</b> Tasa de letalidad	<b>95.89%</b> Tasa de recuperación

\* Por cada 100,000 habitantes

## Casos activos por municipio de residencia



mapbox

© Mapbox © OpenStreetMap

- Coloca el puntero del mouse sobre un municipio para ver su información y haz clic en él para que se filtre también en los datos de la parte superior de la pantalla.
- Datos acumulados desde marzo 2020.

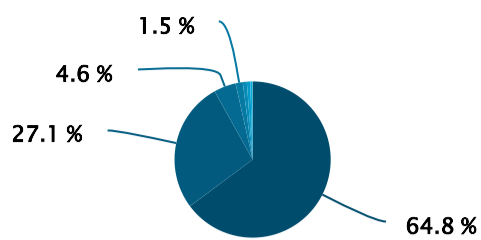
**295**

Activos

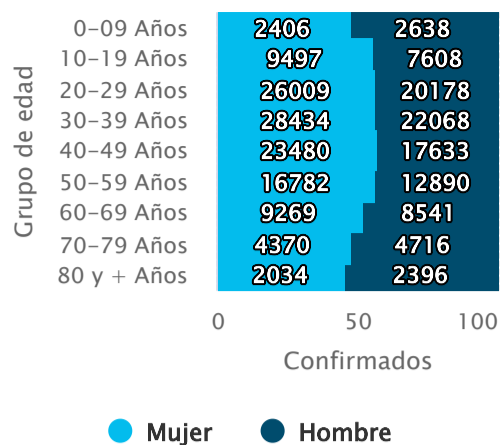
Se consideran casos activos durante 14 días a partir de la fecha de inicio de los síntomas

Casos confirmados por institución

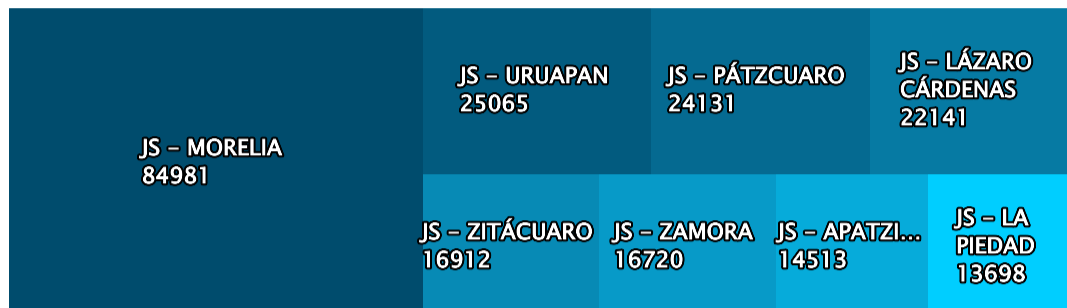
Casos confirmados por grupo de edad



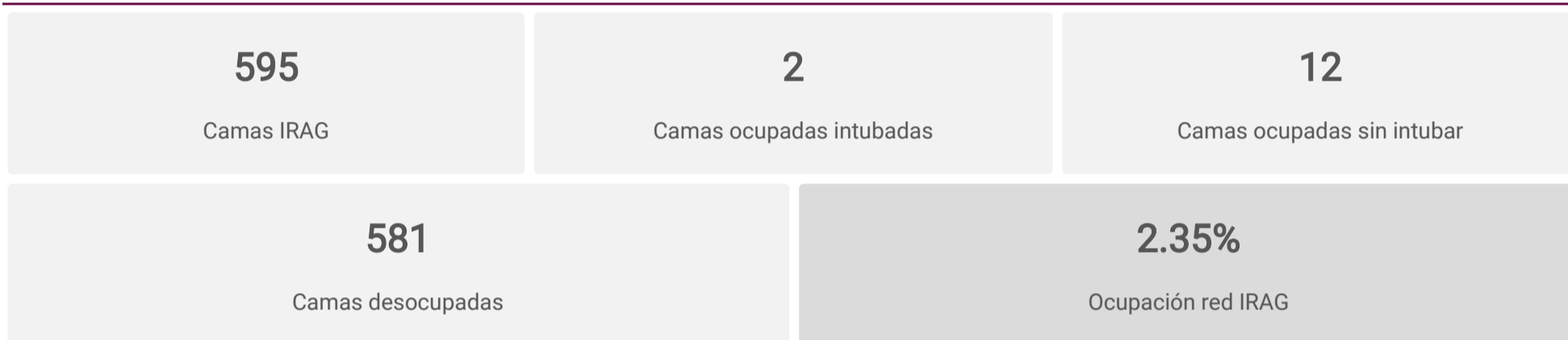
- SSA
- ISSSTE
- PRIVADA
- SEMAR
- IMSS
- IMSS-BIENESTAR
- MUNICIPAL
- SEDENA



### Casos confirmados por jurisdicción de residencia



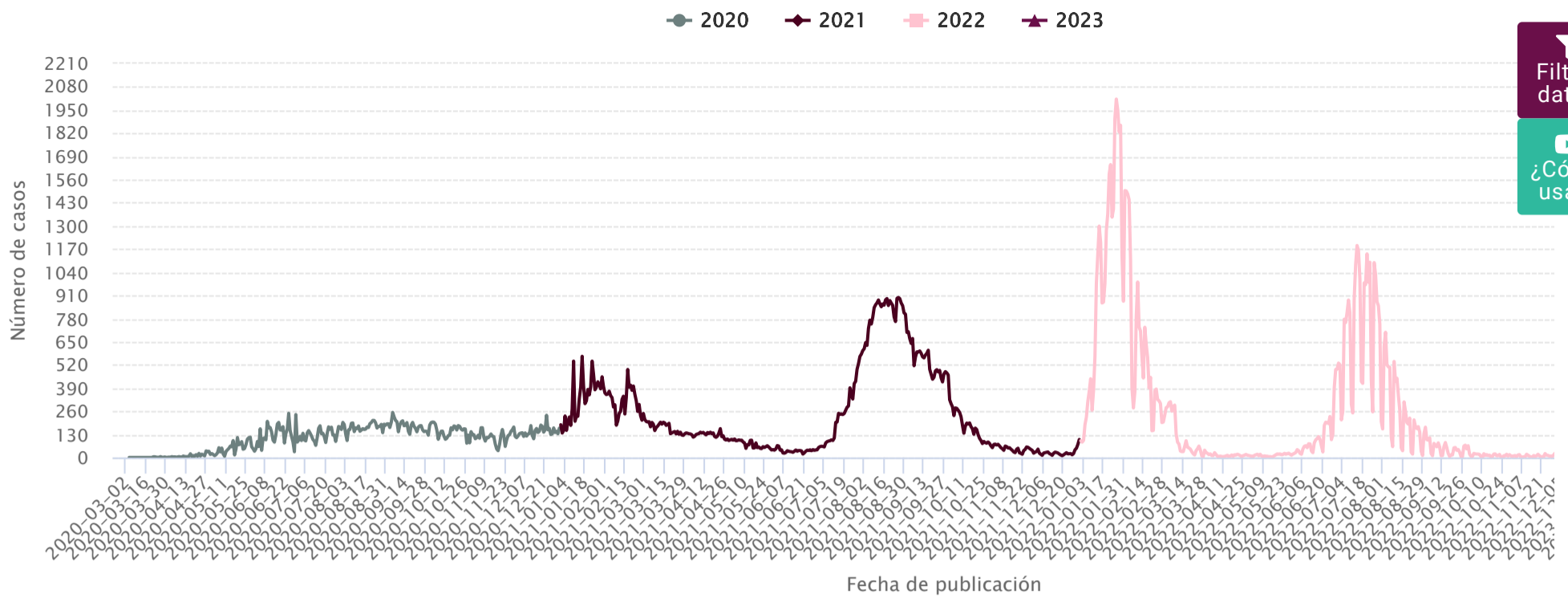
### Ocupación Hospitalaria de la red de Infección Respiratoria Aguda Grave (Incluye Covid)



Institución	Camas IRAG	Ocupadas intubadas	Ocupadas sin intubar	Desocupadas	% Ocupación
SSA	418	2	5	411	1.67%
IMSS BIENESTAR	18	0	0	18	0%
PRIVADOS	46	0	0	46	0%
IMSS	18	0	3	15	16.67%
ISSSTE	83	0	4	79	4.82%
SEMAR	12	0	0	12	0%

Fuente: Visor de reporte diario IRAG  
Fecha de corte: 04/05/2023 18:00 hrs

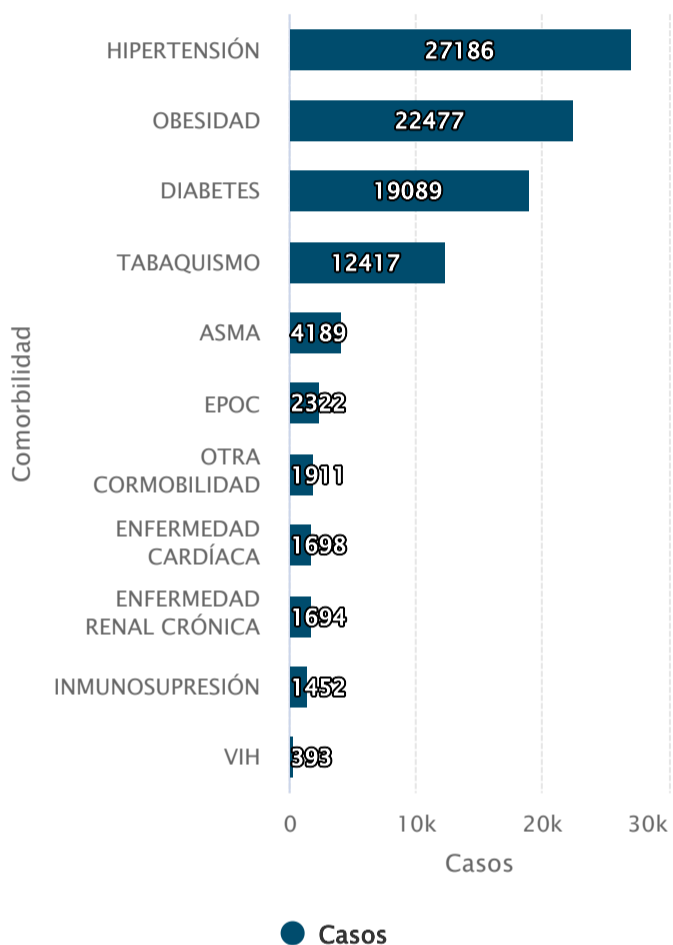
### Confirmados COVID-19 (Fecha de publicación)



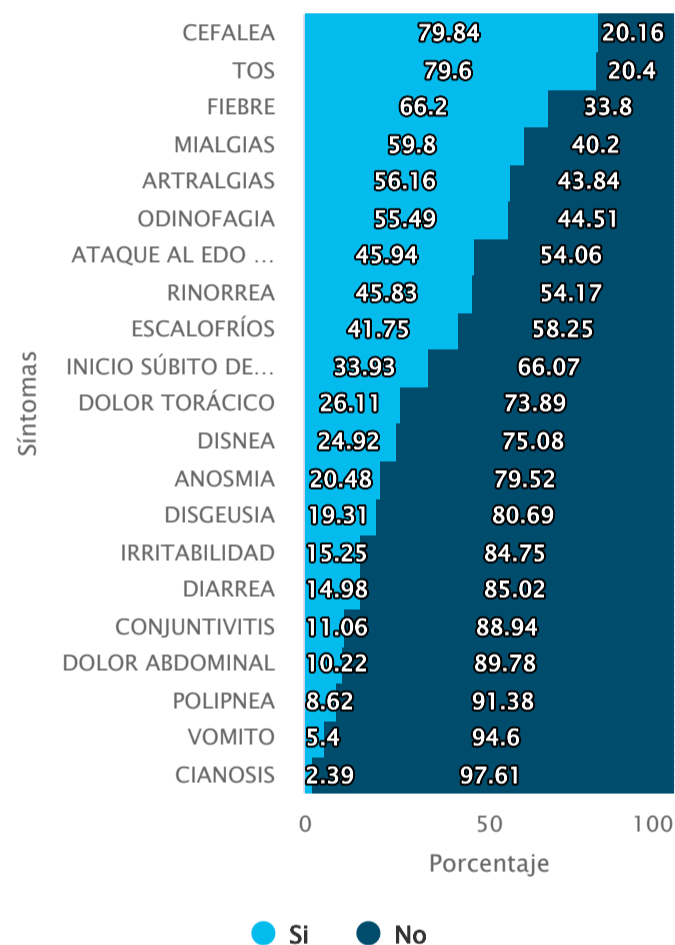
Filtrar datos

¿Cómo usar?

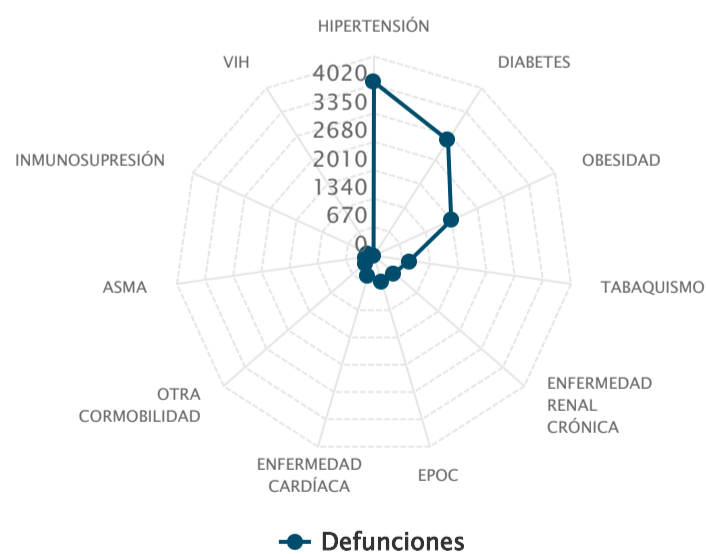
### Comorbilidades en casos confirmados



### Frecuencia de los síntomas en casos confirmados


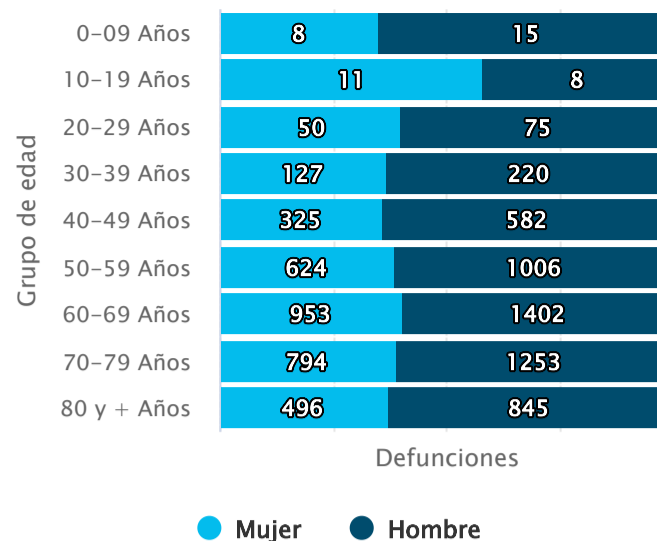
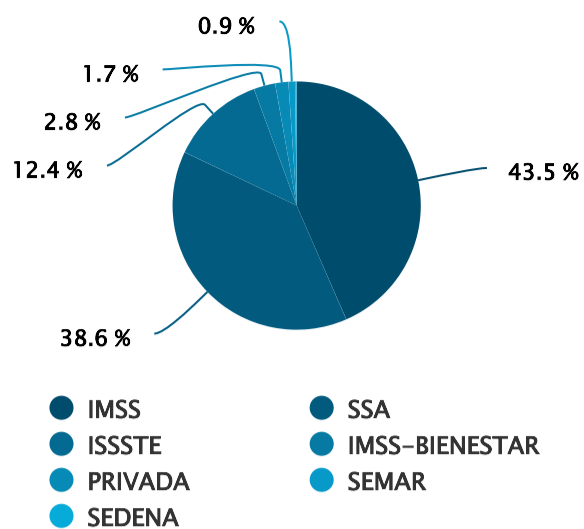


### Comorbilidades en defunciones



### Defunciones por institución

### Acumulado de defunciones por grupo de edad



### Nuevos casos

Municipio de residencia	Nuevos casos al corte	Confirmados
MORELIA	20	71,406
URUAPAN	3	16,239
COALCOMÁN DE VÁZQUEZ PALLARES	2	1,521
IRIMBO	1	309
ZITÁCUARO	1	5,304
TARÍMBARO	1	3,800
INDAPARAPEO	1	463
PURUÁNDIRO	1	2,043
ZAMORA	1	6,654
HUETAMO	1	2,626
LÁZARO CÁRDENAS	1	19,684
SAHUAYO	1	2,039
CUITZEO	1	792

### Defunciones por ocurrencia

Sector	Municipio de residencia	Defunciones del día
--------	-------------------------	---------------------

### Defunciones extemporáneas

Sector	Municipio de residencia	Defunciones del día
IMSS	URUAPAN	1



**Gobierno de Michoacán**  
HONESTIDAD Y TRABAJO

Fuente de información: SISVER SINAVE  
Centro de Inteligencia en Salud (CIS). Canadá N° 90 B, Col. Las Américas, Morelia, Michoacán.  
CP. 58270.  
Tel. 44 36 89 26 08, Correo electrónico: centro.inteligencia.en.salud@gmail.com