

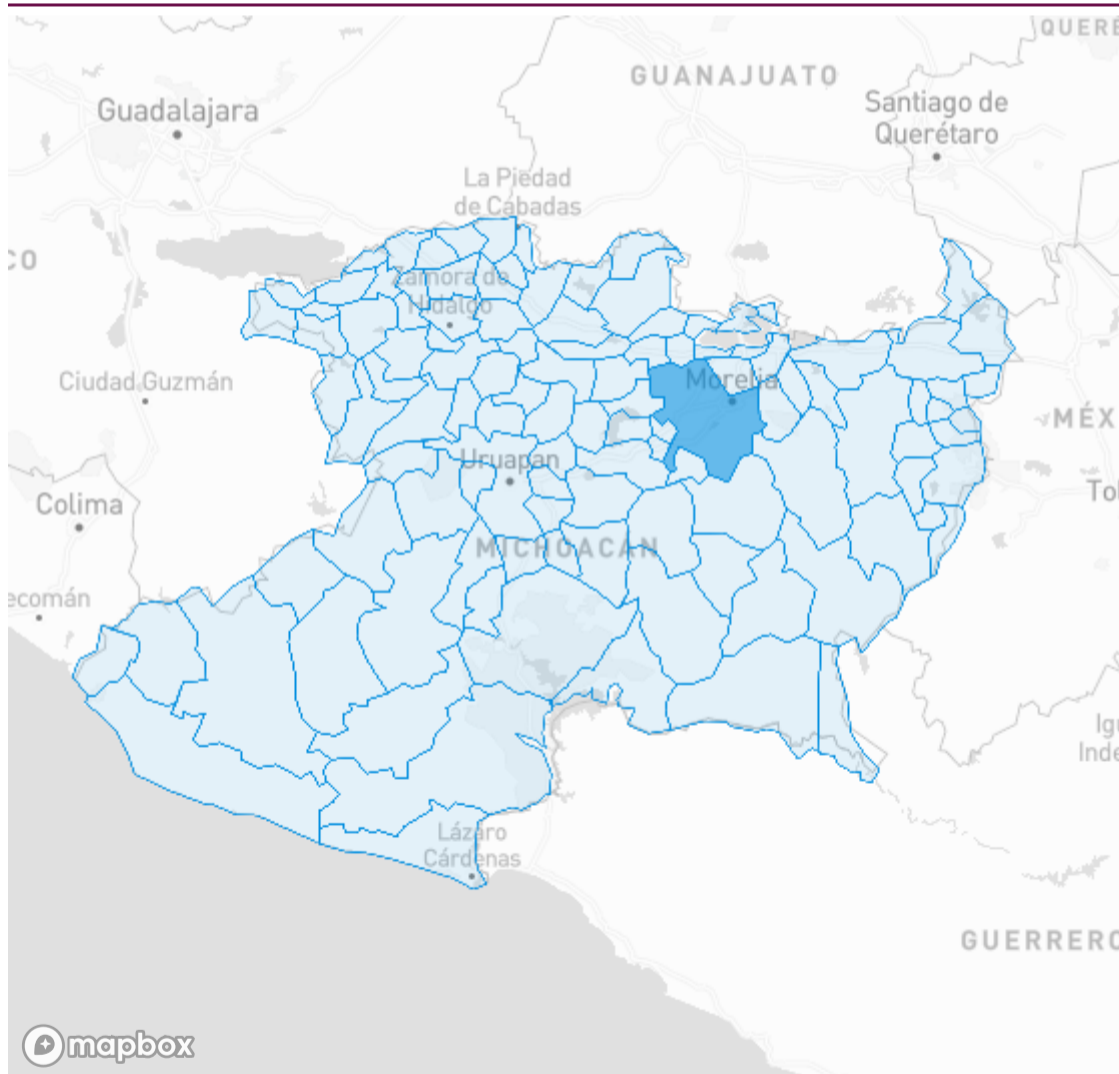
# Información estatal

Fecha de corte 14/04/2023 18:

<b>651,479</b> Estudiados	<b>220,385</b> Confirmados	<b>796</b> Sospechosos
<b>4,825,401</b> Población	<b>33.83%</b> Positividad	<b>4,509.49*</b> Incidencia acumulada
<b>430,298</b> Negativos	<b>8,785</b> Defunciones	<b>211,234</b> Recuperados
<b>177.73*</b> Tasa de mortalidad	<b>3.99%</b> Tasa de letalidad	<b>95.85%</b> Tasa de recuperación

\* Por cada 100,000 habitantes

## Casos activos por municipio de residencia



mapbox

© Mapbox © OpenStreetMap

- Coloca el puntero del mouse sobre un municipio para ver su información y haz clic en él para que se filtre también en los datos de la parte superior de la pantalla.
- Datos acumulados desde marzo 2020.

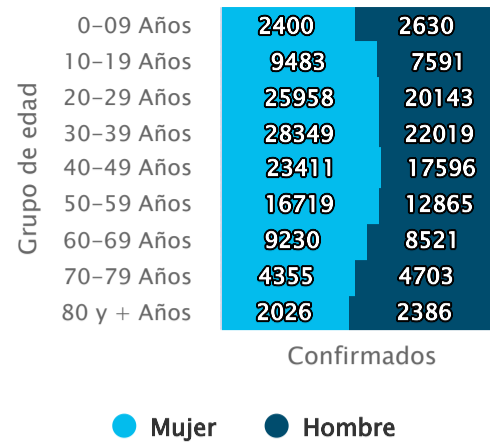
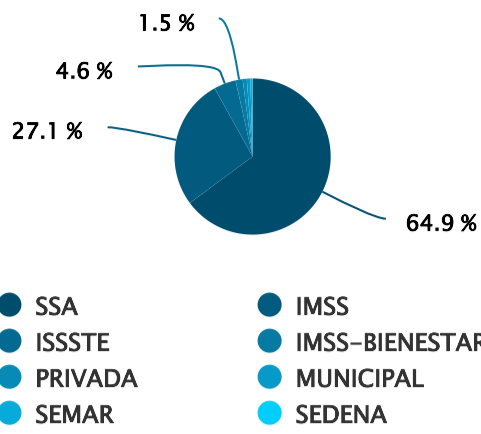
**366**

Activos

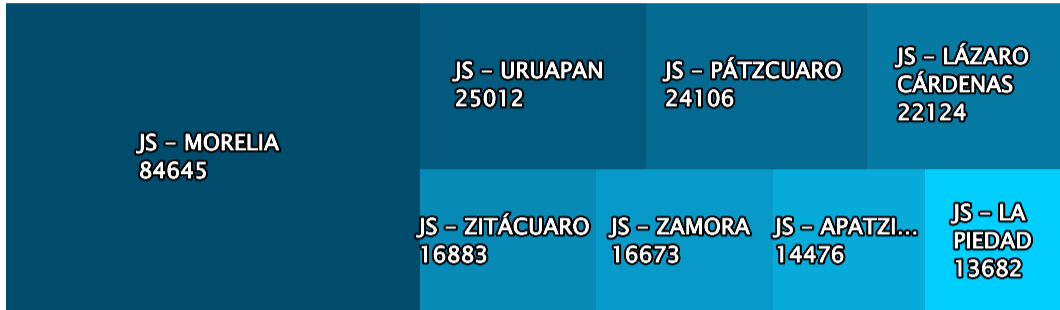
Se consideran casos activos durante 14 días a partir de la fecha de inicio de los síntomas

Casos confirmados por institución

Casos confirmados por grupo de edad



### Casos confirmados por jurisdicción de residencia



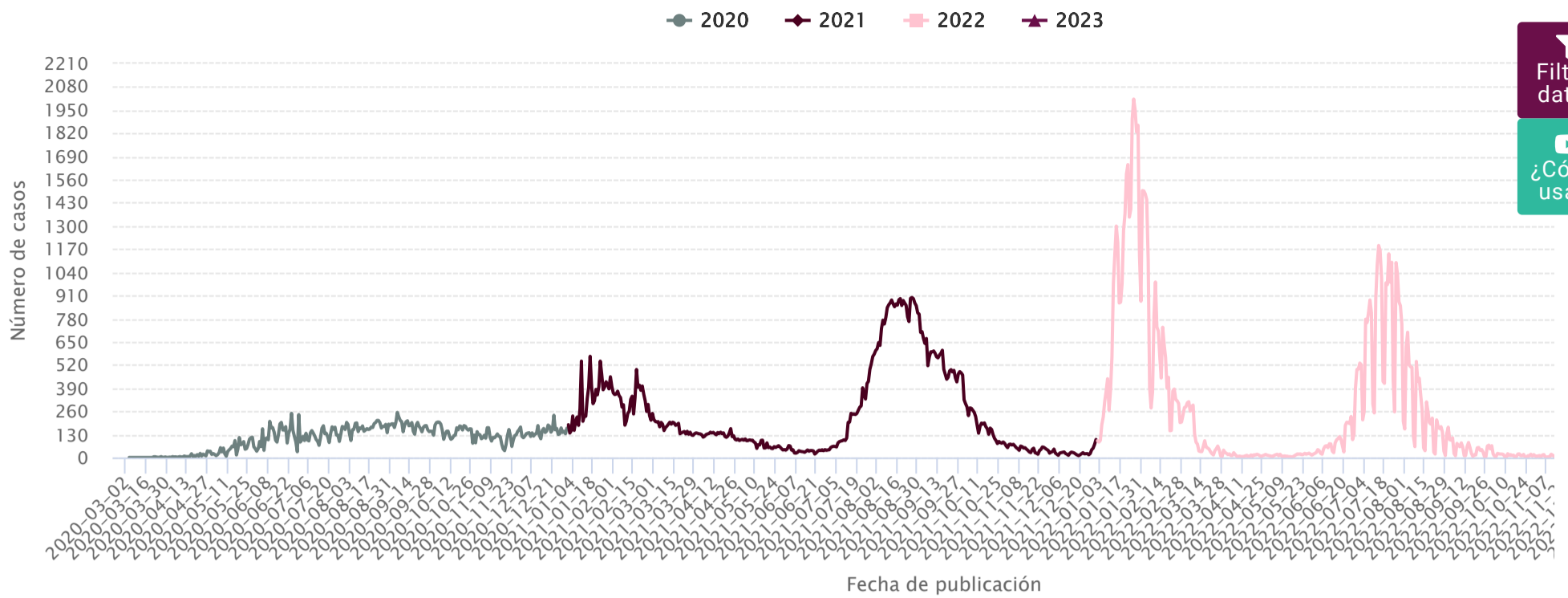
### Ocupación Hospitalaria de la red de Infección Respiratoria Aguda Grave (Incluye Covid)



Institución	Camas IRAG	Ocupadas intubadas	Ocupadas sin intubar	Desocupadas	% Ocupación
SSA	418	0	2	416	0.48%
IMSS BIENESTAR	18	0	1	17	5.56%
PRIVADOS	46	0	1	45	2.17%
IMSS	18	0	5	13	27.78%
ISSSTE	83	0	4	79	4.82%
SEMAR	12	0	0	12	0%

Fuente: Visor de reporte diario IRAG  
Fecha de corte: 14/04/2023 18:00 hrs

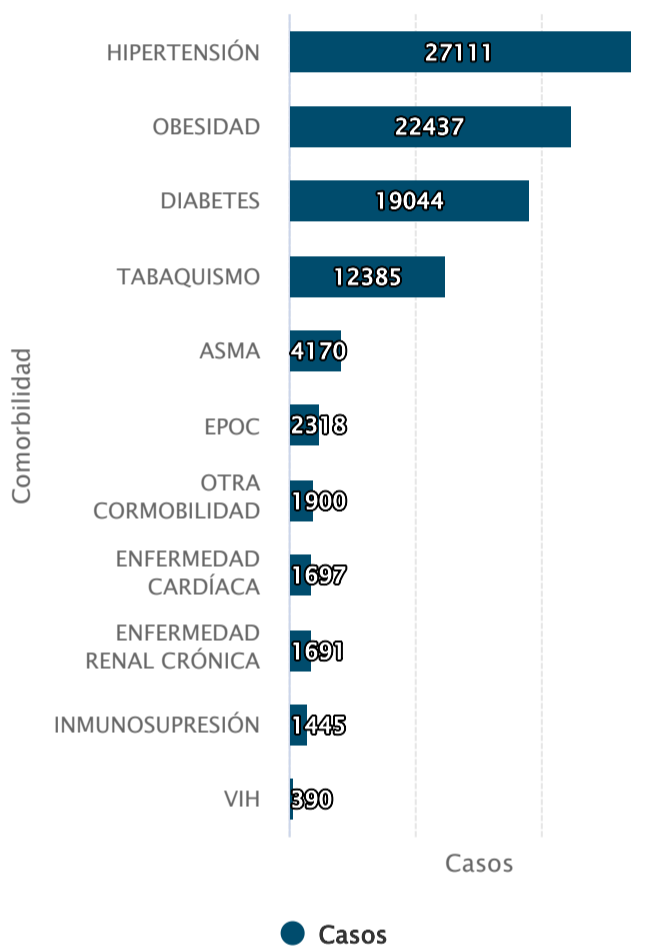
### Confirmados COVID-19 (Fecha de publicación)



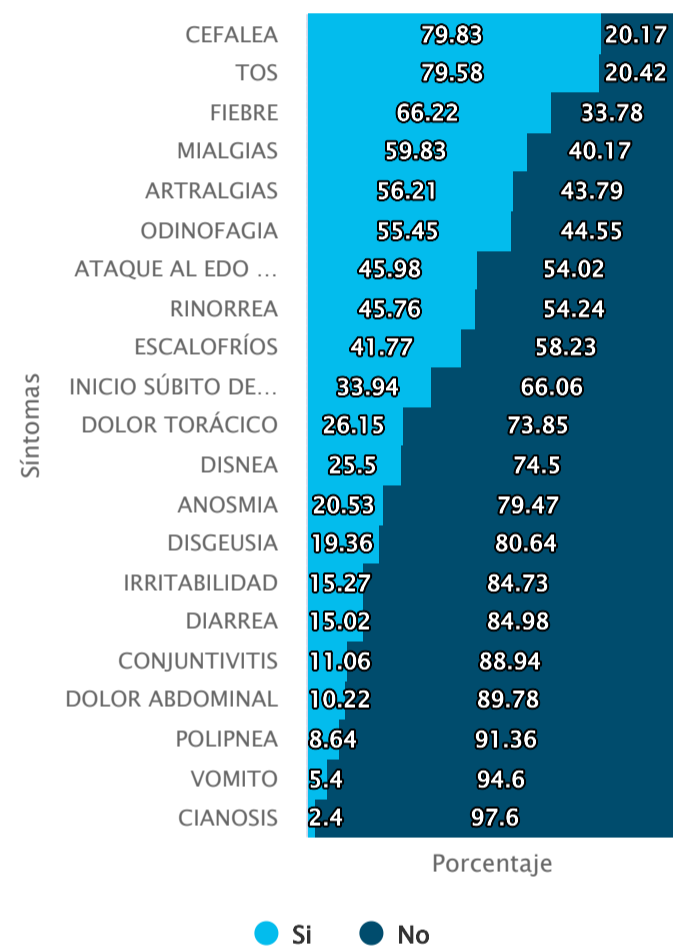
Filtrar datos

¿Cómo usar?

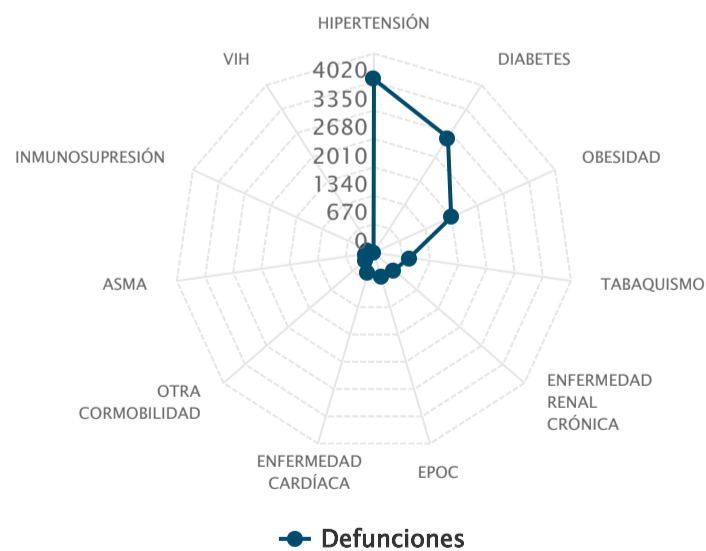
### Comorbilidades en casos confirmados



### Frecuencia de los síntomas en casos confirmados


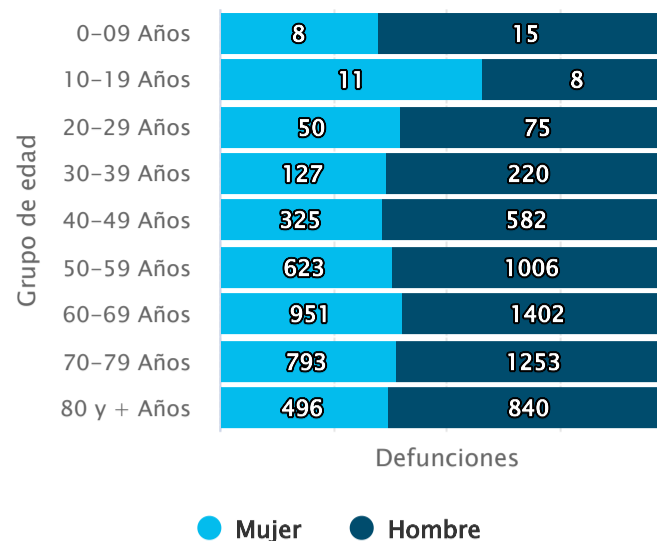
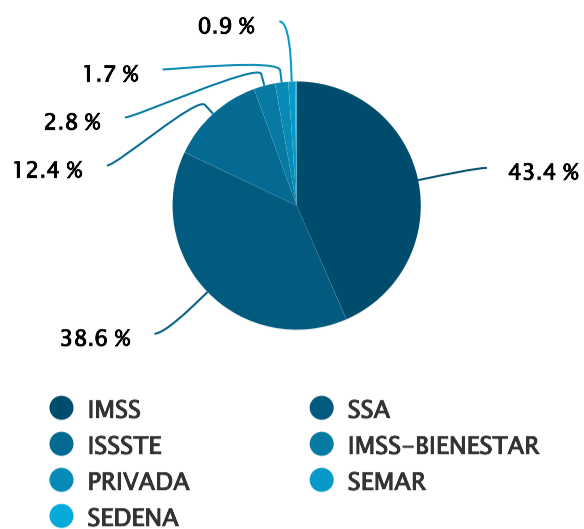


### Comorbilidades en defunciones



### Defunciones por institución

### Acumulado de defunciones por grupo de edad



### Nuevos casos

Municipio de residencia	Nuevos casos al corte	Confirmados
MORELIA	24	71,110
URUAPAN	8	16,192
ZITÁCUARO	4	5,294
LÁZARO CÁRDENAS	3	19,668
TARÍMBARO	1	3,777
PURUÁNDIRO	1	2,038
JOSÉ SIXTO VERDUZCO	1	1,131

### Defunciones por ocurrencia

Sector	Municipio de residencia	Defunciones del día

### Defunciones extemporáneas

Sector	Municipio de residencia	Defunciones del día
IMSS	APATZINGÁN	1



**Gobierno de Michoacán**  
HONESTIDAD Y TRABAJO

Fuente de información: SISVER SINAVE  
Centro de Inteligencia en Salud (CIS). Canadá N° 90 B, Col. Las Américas, Morelia, Michoacán.  
CP. 58270.  
Tel. 44 36 89 26 08, Correo electrónico: centro.inteligencia.en.salud@gmail.com