

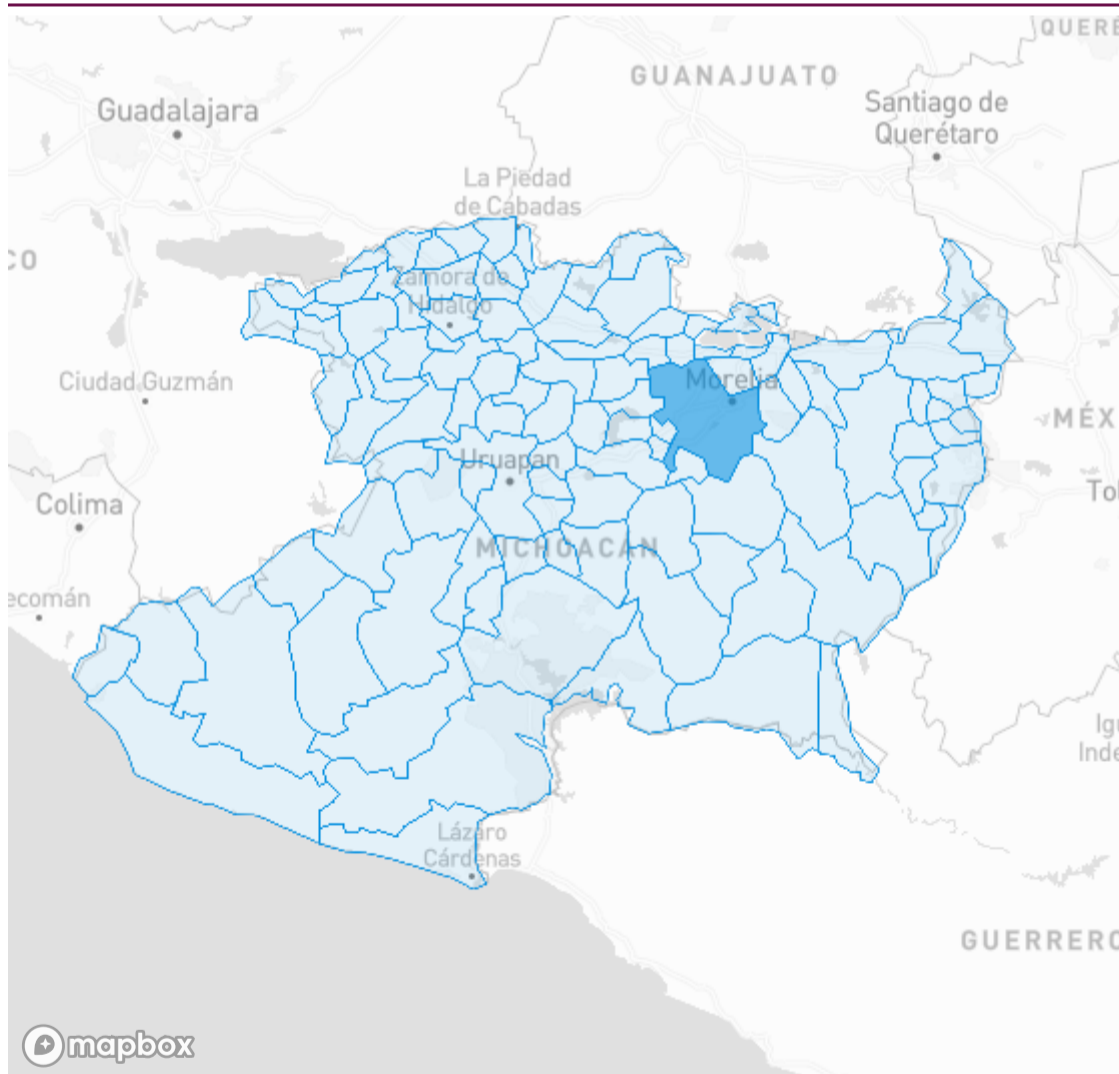
Información estatal

Fecha de corte 12/04/2023 18:

651,164 Estudiados	220,299 Confirmados	791 Sospechosos
4,825,401 Población	33.83% Positividad	4,507.73* Incidencia acumulada
430,074 Negativos	8,783 Defunciones	211,127 Recuperados
177.68* Tasa de mortalidad	3.99% Tasa de letalidad	95.84% Tasa de recuperación

* Por cada 100,000 habitantes

Casos activos por municipio de residencia



mapbox

© Mapbox © OpenStreetMap

- Coloca el puntero del mouse sobre un municipio para ver su información y haz clic en él para que se filtre también en los datos de la parte superior de la pantalla.
- Datos acumulados desde marzo 2020.

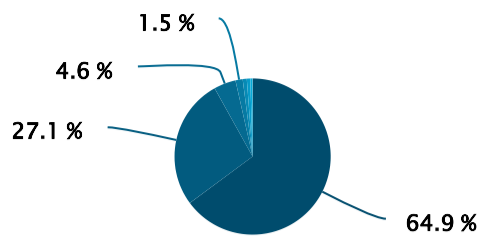
389

Activos

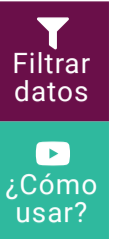
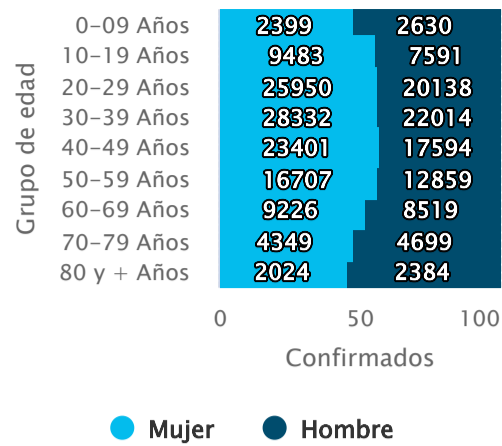
Se consideran casos activos durante 14 días a partir de la fecha de inicio de los síntomas

Casos confirmados por institución

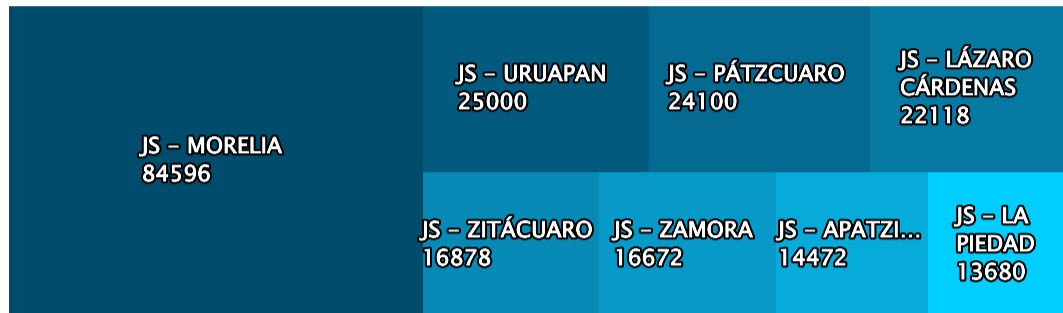
Casos confirmados por grupo de edad



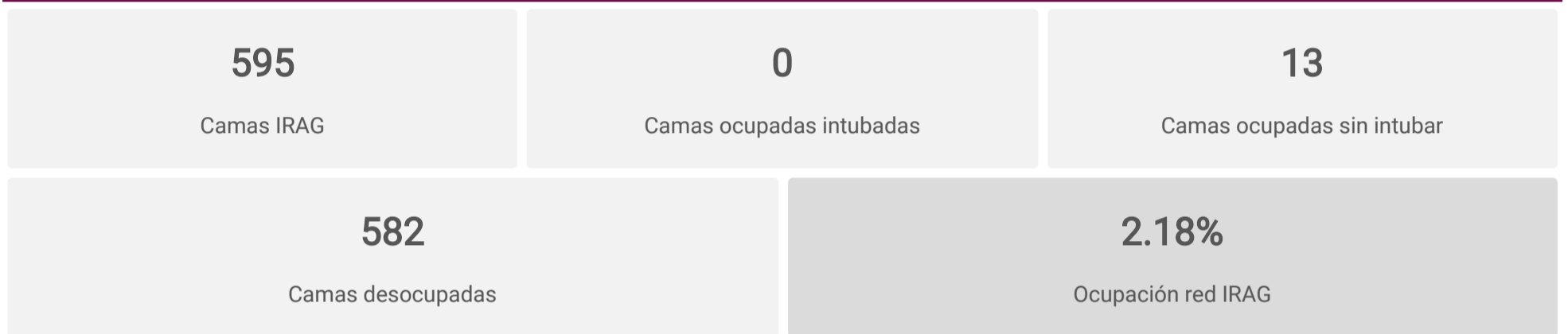
- SSA
- ISSSTE
- PRIVADA
- SEMAR
- IMSS
- IMSS-BIENESTAR
- MUNICIPAL
- SEDENA



Casos confirmados por jurisdicción de residencia



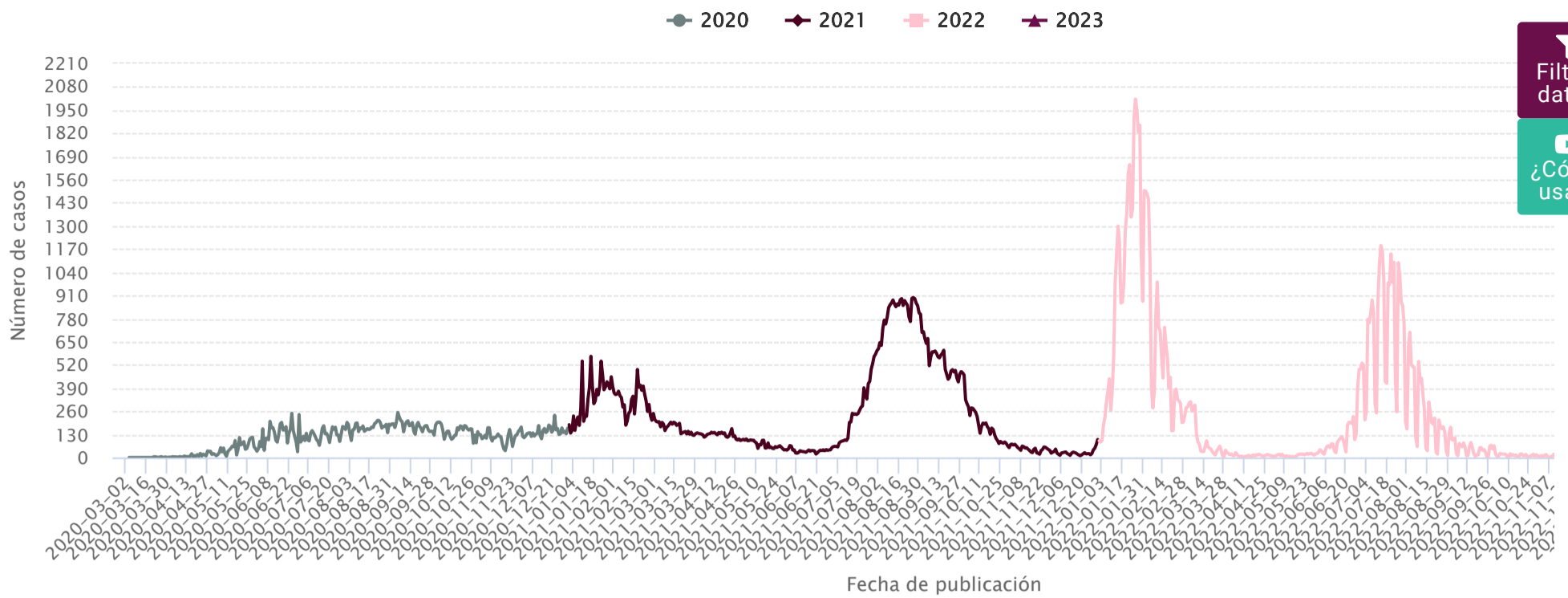
Ocupación Hospitalaria de la red de Infección Respiratoria Aguda Grave (Incluye Covid)



Institución	Camas IRAG	Ocupadas intubadas	Ocupadas sin intubar	Desocupadas	% Ocupación
SSA	418	0	2	416	0.48%
IMSS BIENESTAR	18	0	0	18	0%
PRIVADOS	46	0	2	44	4.35%
IMSS	18	0	5	13	27.78%
ISSSTE	83	0	4	79	4.82%
SEMAR	12	0	0	12	0%

Fuente: Visor de reporte diario IRAG
 Fecha de corte: 12/04/2023 18:00 hrs

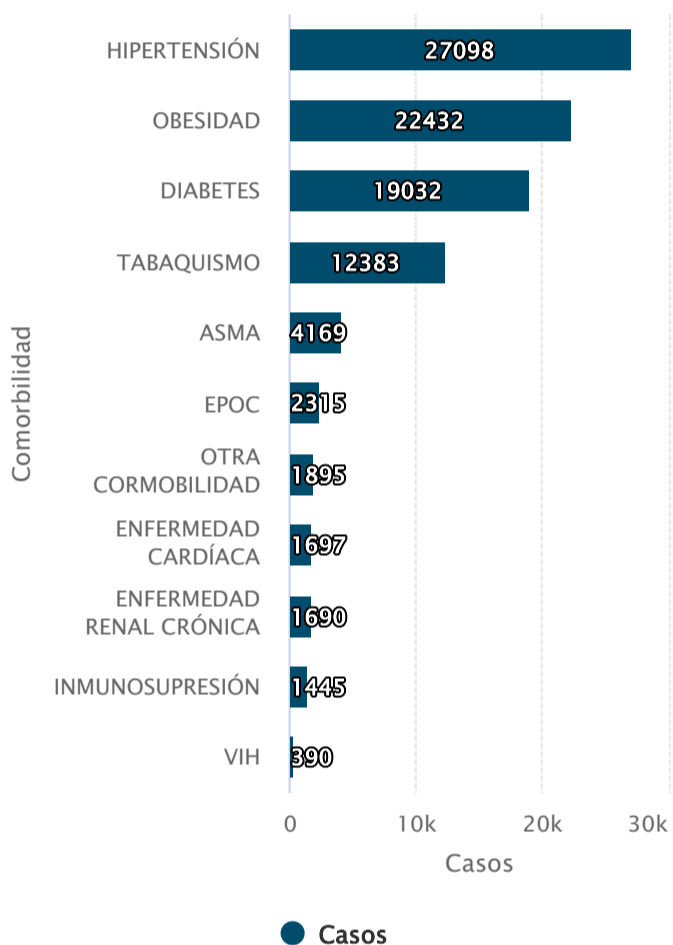
Confirmados COVID-19 (Fecha de publicación)



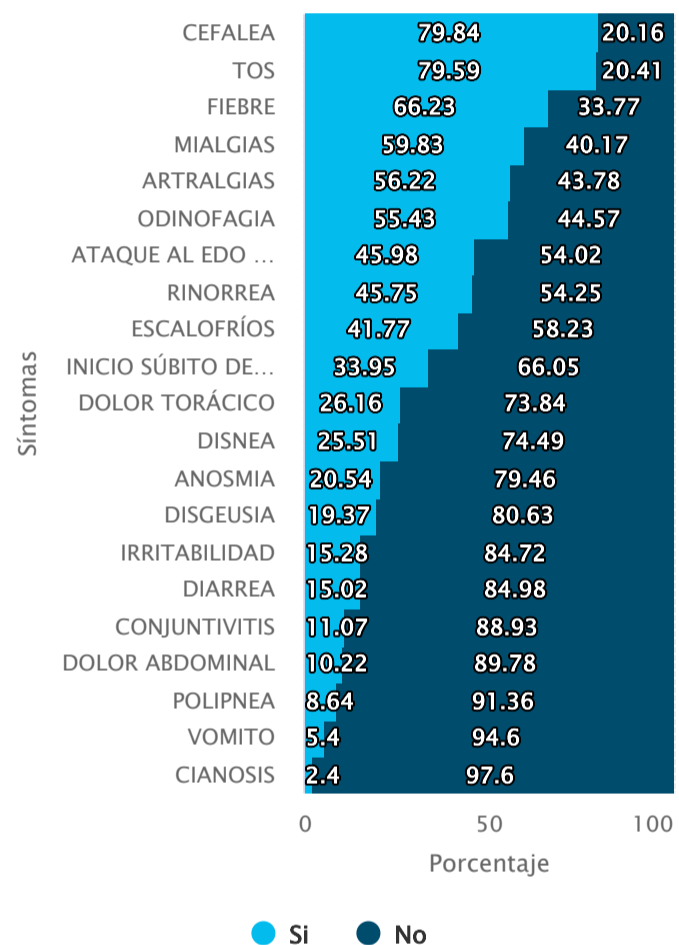
Filtrar datos

¿Cómo usar?

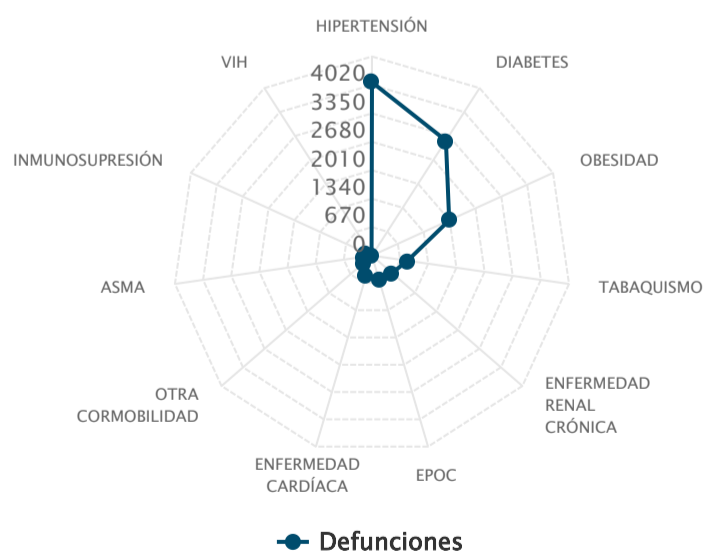
Comorbilidades en casos confirmados



Frecuencia de los síntomas en casos confirmados


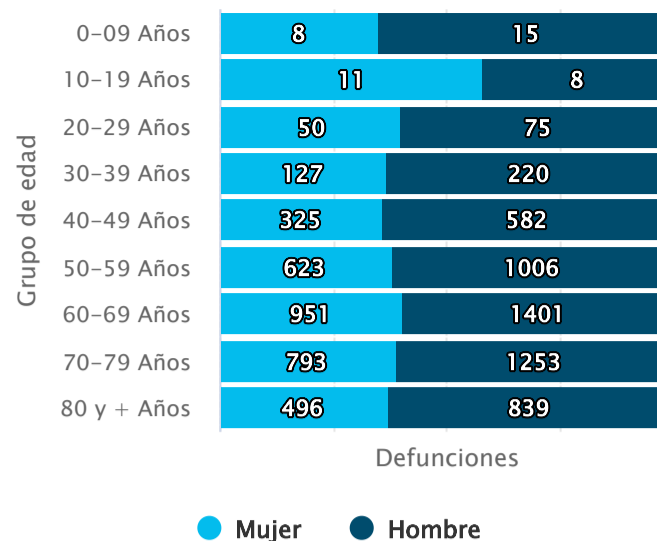
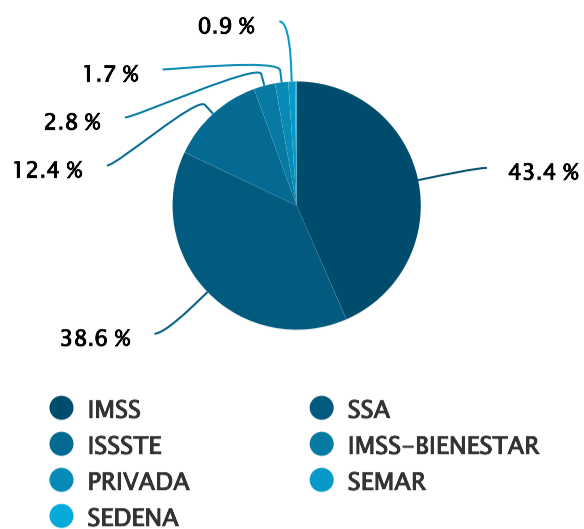


Comorbilidades en defunciones



Defunciones por institución

Acumulado de defunciones por grupo de edad



Nuevos casos

Municipio de residencia	Nuevos casos al corte	Confirmados
MORELIA	45	71,064
ZITÁCUARO	4	5,290
URUAPAN	2	16,180
ZAMORA	2	6,631
LÁZARO CÁRDENAS	2	19,662
LOS REYES	2	2,497
IXTLÁN	2	89
APATZINGÁN	1	6,443
TARÍMBARO	1	3,776
ZINAPÉCUARO	1	1,246
QUERÉNDARO	1	610
TANGAMANDAPIO	1	455
VISTA HERMOSA	1	197
VENUSTIANO CARRANZA	1	263
PERIBÁN	1	658
TANGANCÍCUARO	1	610
TANCÍTARO	1	1,365
MÚGICA	1	2,161

Defunciones por ocurrencia

Sector	Municipio de residencia	Defunciones del día
--------	-------------------------	---------------------

Defunciones extemporáneas

Sector	Municipio de residencia	Defunciones del día
SSA	ZAMORA	1



Fuente de información: SISVER SINAVE
 Centro de Inteligencia en Salud (CIS). Canadá N° 90 B, Col. Las Américas, Morelia, Michoacán.
 CP. 58270.
 Tel. 44 36 89 26 08, Correo electrónico: centro.inteligencia.en.salud@gmail.com