

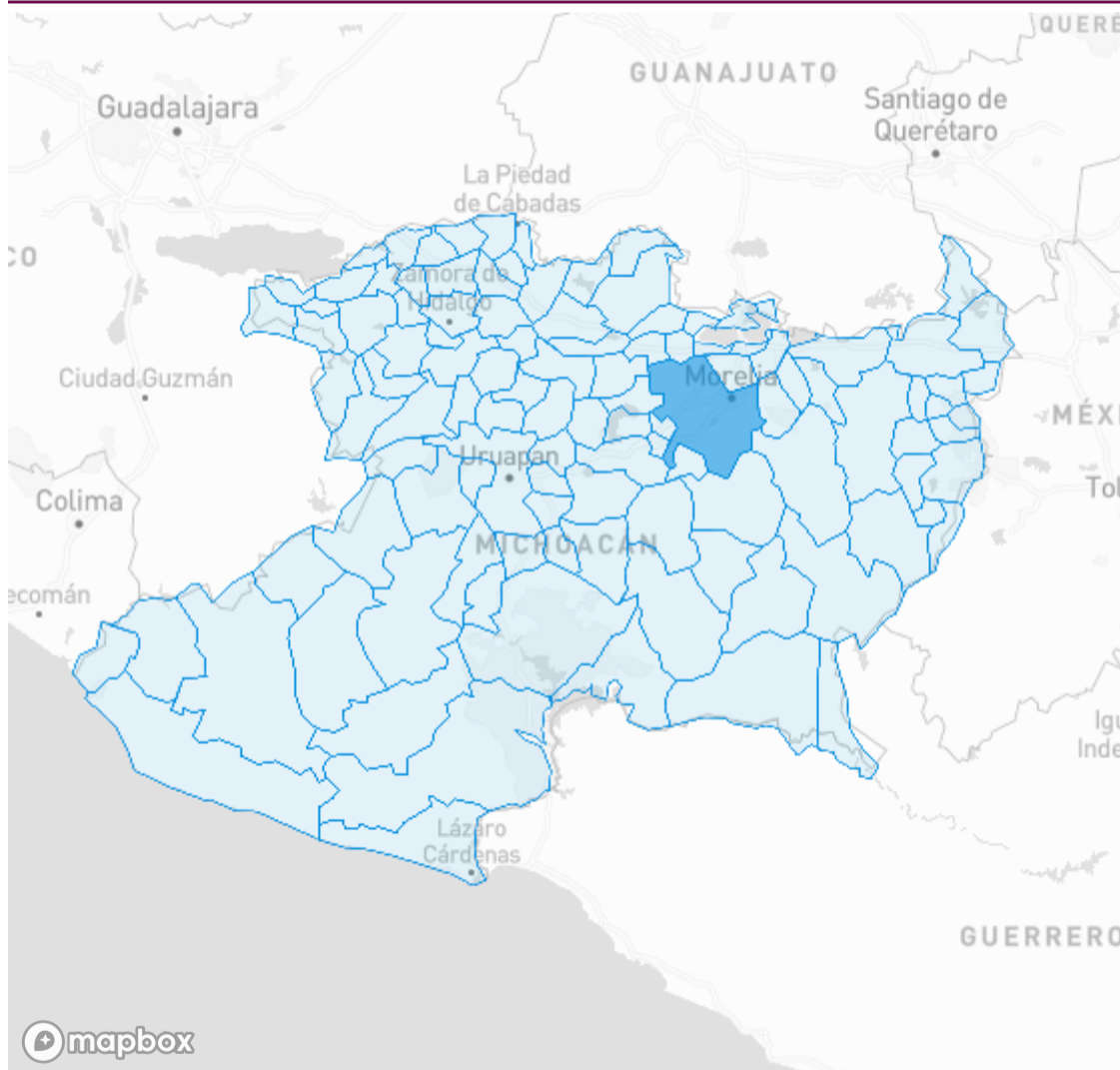
# Información estatal

Fecha de corte 27/04/2023 18:

<b>653,092</b> Estudiados	<b>220,772</b> Confirmados	<b>798</b> Sospechosos
<b>4,825,401</b> Población	<b>33.8%</b> Positividad	<b>4,517.43*</b> Incidencia acumulada
<b>431,522</b> Negativos	<b>8,790</b> Defunciones	<b>211,657</b> Recuperados
<b>177.81*</b> Tasa de mortalidad	<b>3.98%</b> Tasa de letalidad	<b>95.87%</b> Tasa de recuperación

\* Por cada 100,000 habitantes

## Casos activos por municipio de residencia



mapbox

© Mapbox © OpenStreetMap

- Coloca el puntero del mouse sobre un municipio para ver su información y haz clic en él para que se filtre también en los datos de la parte superior de la pantalla.
- Datos acumulados desde marzo 2020.

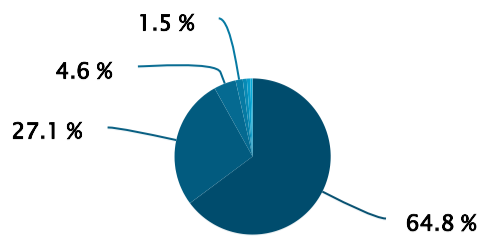
**325**

Activos

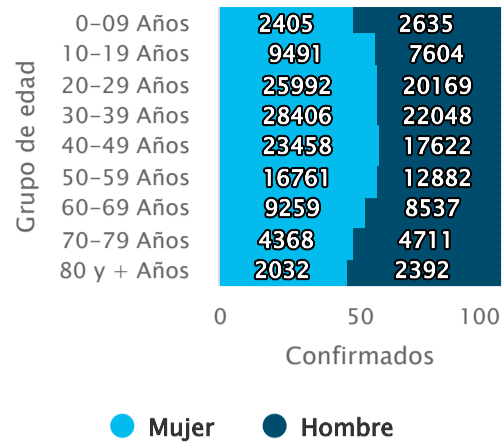
Se consideran casos activos durante 14 días a partir de la fecha de inicio de los síntomas

Casos confirmados por institución

Casos confirmados por grupo de edad



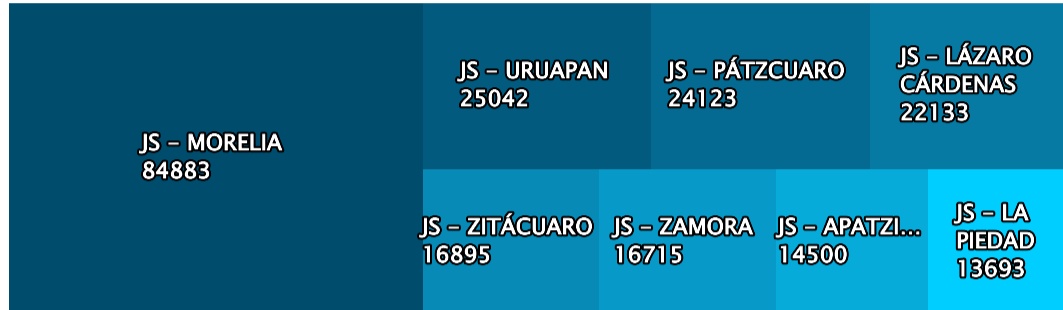
- SSA
- ISSSTE
- PRIVADA
- SEMAR
- IMSS
- IMSS-BIENESTAR
- MUNICIPAL
- SEDENA



Filtrar datos

¿Cómo usar?

### Casos confirmados por jurisdicción de residencia



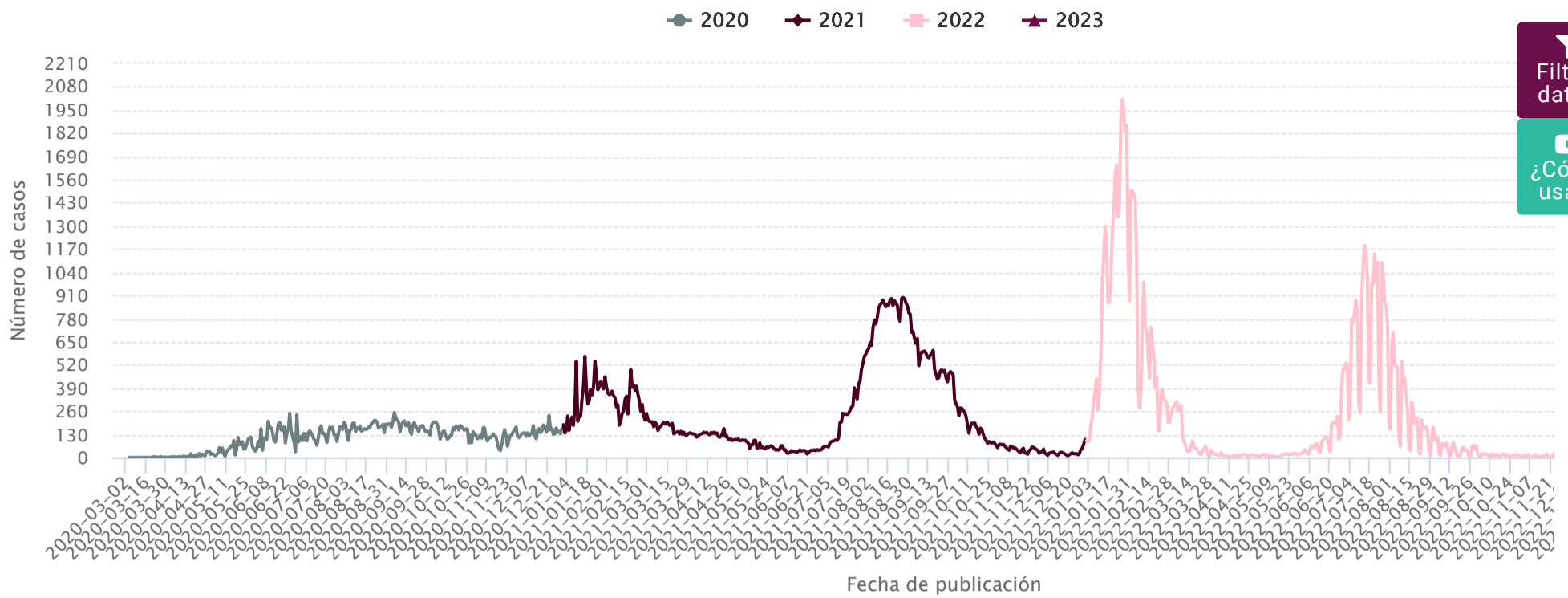
### Ocupación Hospitalaria de la red de Infección Respiratoria Aguda Grave (Incluye Covid)



Institución	Camas IRAG	Ocupadas intubadas	Ocupadas sin intubar	Desocupadas	% Ocupación
SSA	418	1	4	413	1.2%
IMSS BIENESTAR	18	0	0	18	0%
PRIVADOS	46	0	0	46	0%
IMSS	18	2	2	14	22.22%
ISSSTE	83	0	0	83	0%
SEMAR	12	0	0	12	0%

Fuente: Visor de reporte diario IRAG  
 Fecha de corte: 27/04/2023 18:00 hrs

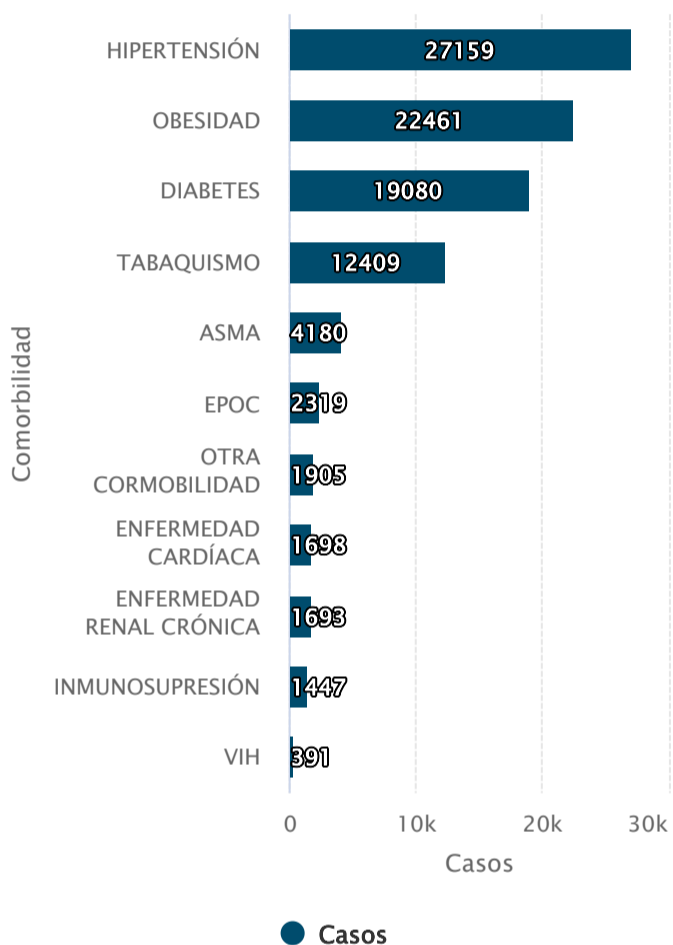
### Confirmados COVID-19 (Fecha de publicación)



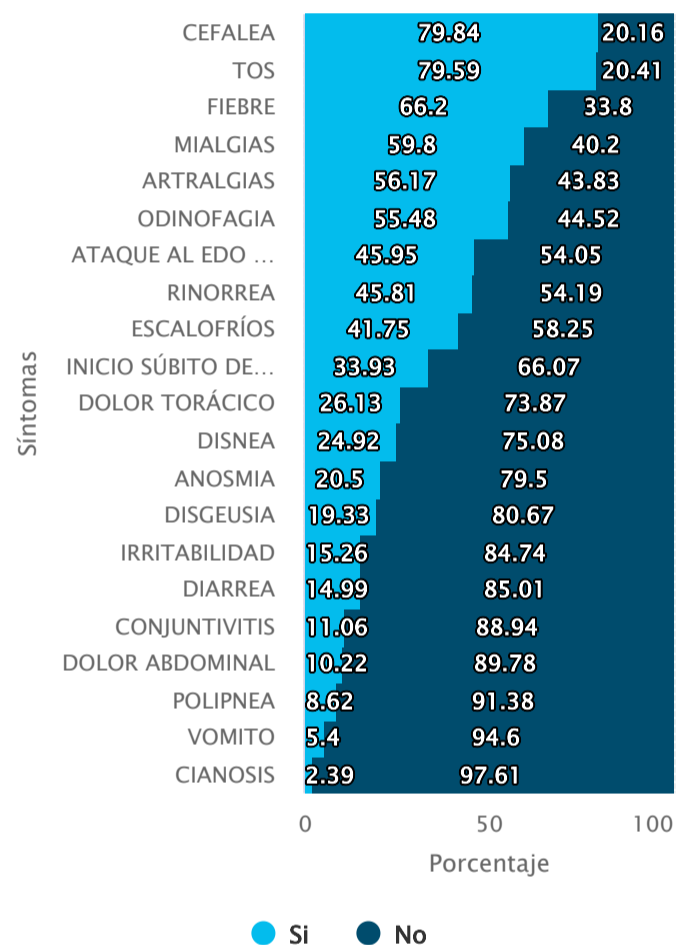
Filtrar datos

¿Cómo usar?

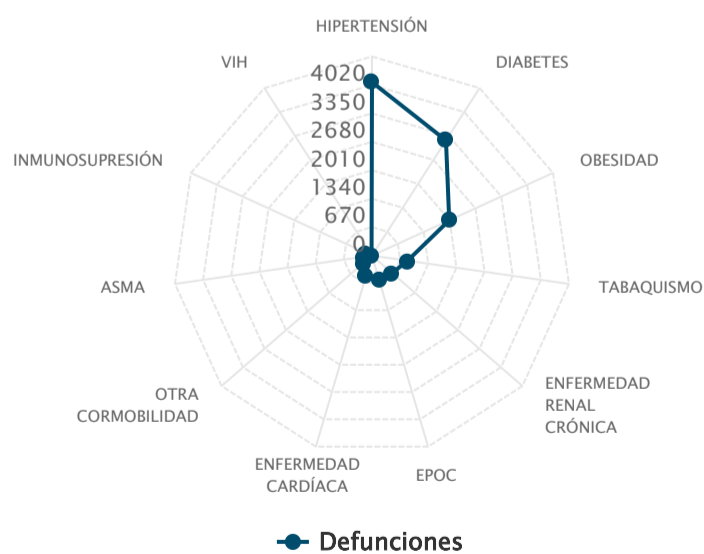
### Comorbilidades en casos confirmados



### Frecuencia de los síntomas en casos confirmados

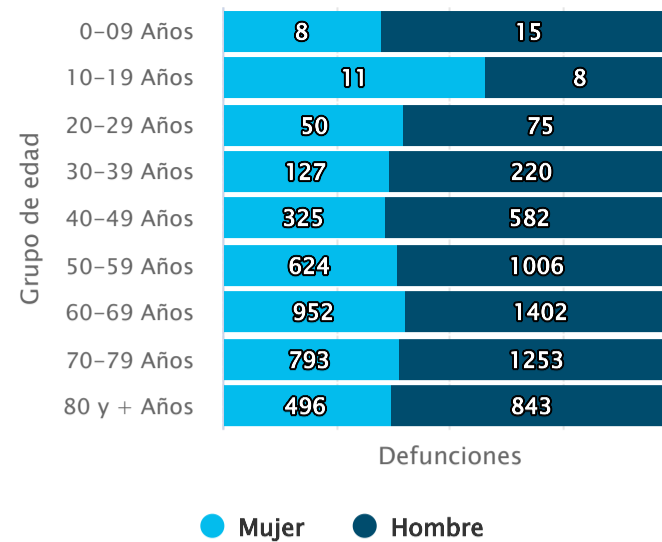
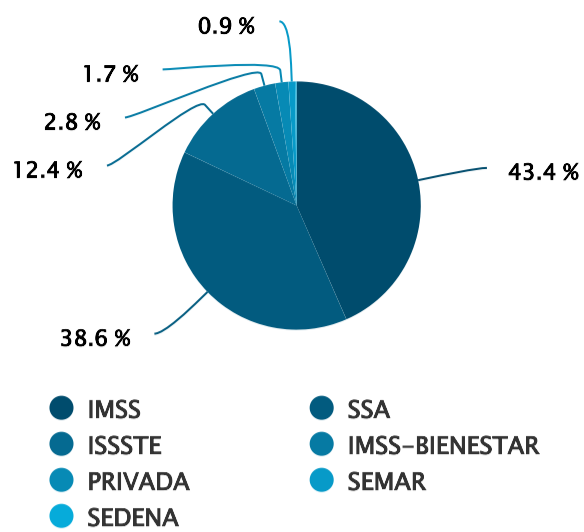


### Comorbilidades en defunciones



### Defunciones por institución

### Acumulado de defunciones por grupo de edad



### Nuevos casos

Municipio de residencia	Nuevos casos al corte	Confirmados
MORELIA	22	71,324
TARÍMBARO	3	3,790
URUAPAN	3	16,221
LÁZARO CÁRDENAS	3	19,677
SENGUIO	3	539
ZAMORA	2	6,651
BRISEÑAS	2	162
HIDALGO	1	2,907
ZITÁCUARO	1	5,298
ZINAPÉCUARO	1	1,248
PURUÁNDEIRO	1	2,041
ACUITZIO	1	784
PÁTZCUARO	1	8,296
CHARAPAN	1	94
MÚGICA	1	2,166

### Defunciones por ocurrencia

Sector	Municipio de residencia	Defunciones del día
--------	-------------------------	---------------------

### Defunciones extemporáneas

Sector	Municipio de residencia	Defunciones del día
SSA	PARACHO	1



Fuente de información: SISVER SINAVE  
 Centro de Inteligencia en Salud (CIS). Canadá N° 90 B, Col. Las Américas, Morelia, Michoacán.  
 CP. 58270.  
 Tel. 44 36 89 26 08, Correo electrónico: centro.inteligencia.en.salud@gmail.com