

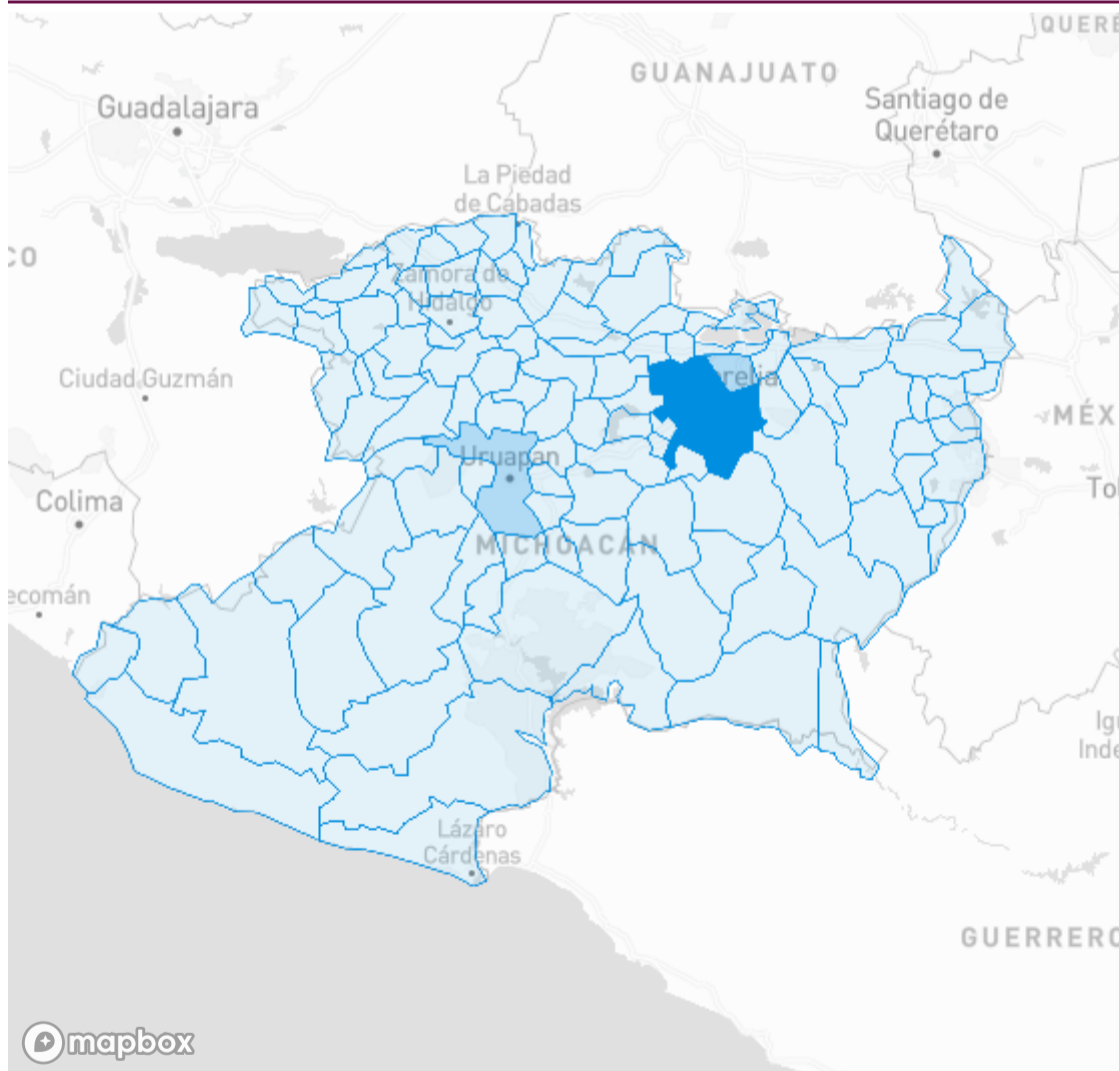
Información estatal

Fecha de corte 01/03/2023 18:

642,286 Estudiados	217,002 Confirmados	822 Sospechosos
4,825,401 Población	33.79% Positividad	4,439.98* Incidencia acumulada
424,462 Negativos	8,764 Defunciones	207,281 Recuperados
177.29* Tasa de mortalidad	4.04% Tasa de letalidad	95.52% Tasa de recuperación

* Por cada 100,000 habitantes

Casos activos por municipio de residencia



mapbox

© Mapbox © OpenStreetMap

- Coloca el puntero del mouse sobre un municipio para ver su información y haz clic en él para que se filtre también en los datos de la parte superior de la pantalla.
- Datos acumulados desde marzo 2020.

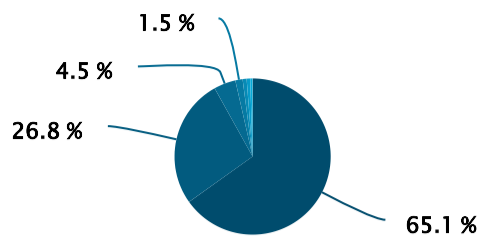
957

Activos

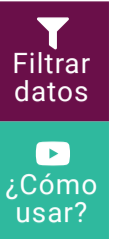
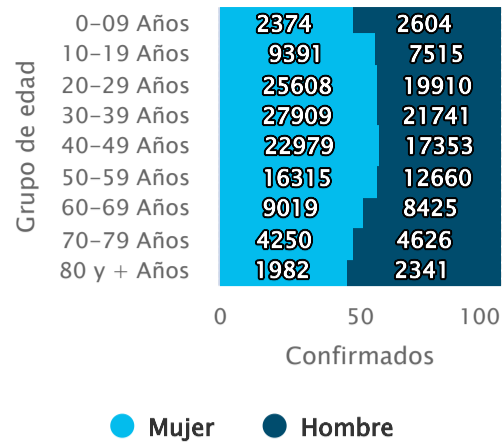
Se consideran casos activos durante 14 días a partir de la fecha de inicio de los síntomas

Casos confirmados por institución


Casos confirmados por grupo de edad



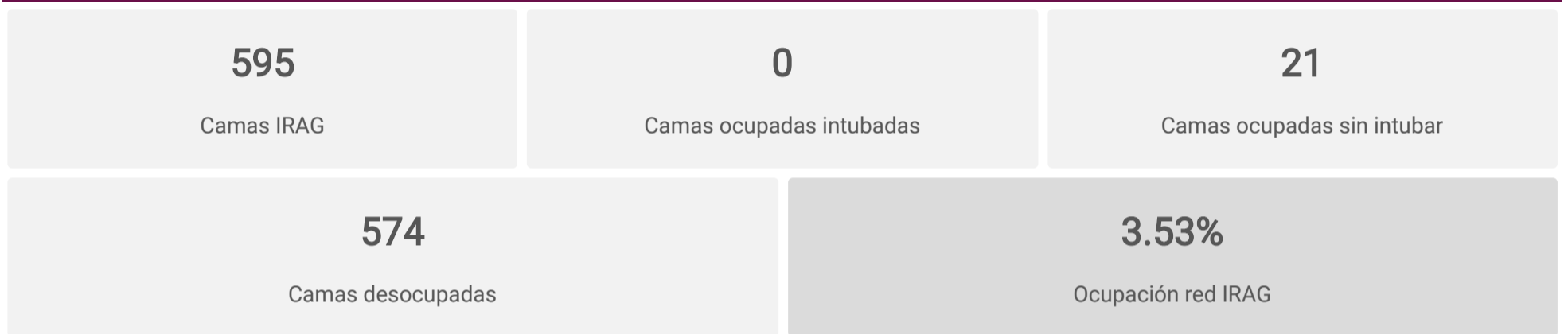
- SSA
- ISSSTE
- PRIVADA
- SEMAR
- IMSS
- IMSS-BIENESTAR
- MUNICIPAL
- SEDENA



Casos confirmados por jurisdicción de residencia



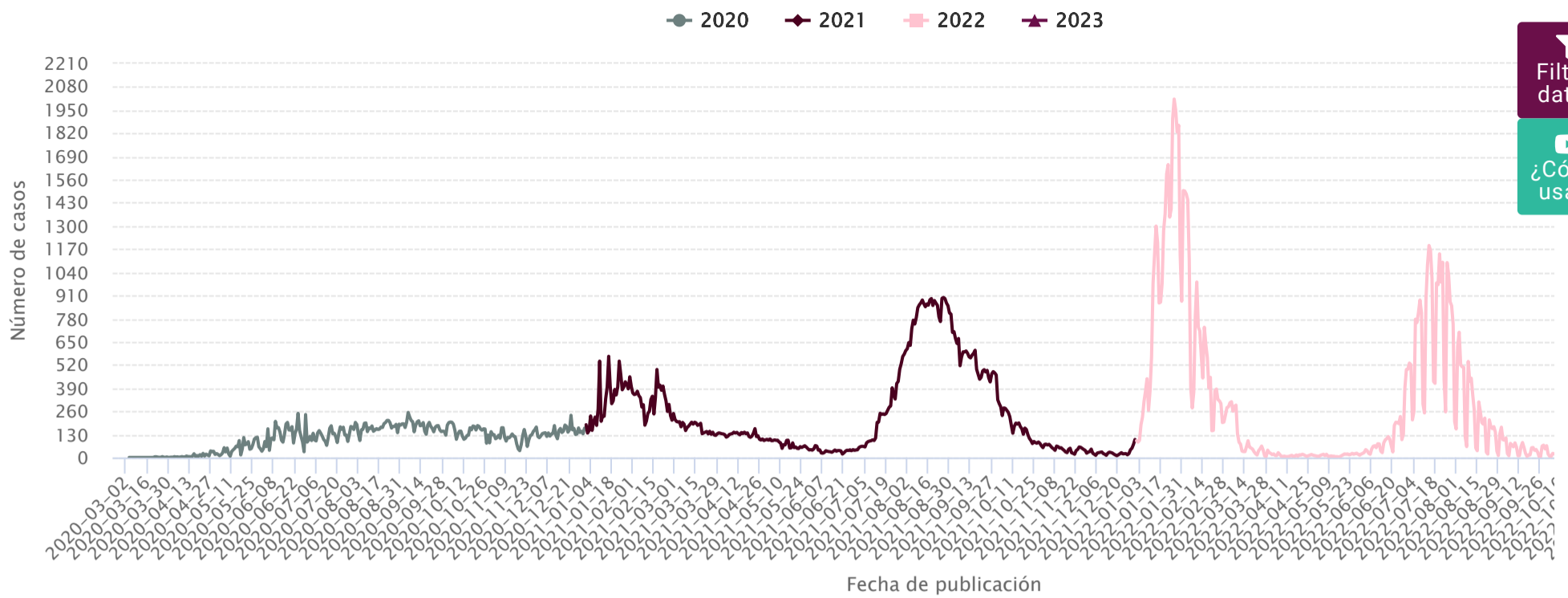
Ocupación Hospitalaria de la red de Infección Respiratoria Aguda Grave (Incluye Covid)



Institución	Camas IRAG	Ocupadas intubadas	Ocupadas sin intubar	Desocupadas	% Ocupación
SSA	418	0	3	415	0.72%
IMSS BIENESTAR	18	0	0	18	0%
PRIVADOS	46	0	1	45	2.17%
IMSS	18	0	7	11	38.89%
ISSSTE	83	0	10	73	12.05%
SEMAR	12	0	0	12	0%

Fuente: Visor de reporte diario IRAG
 Fecha de corte: 01/03/2023 18:00 hrs

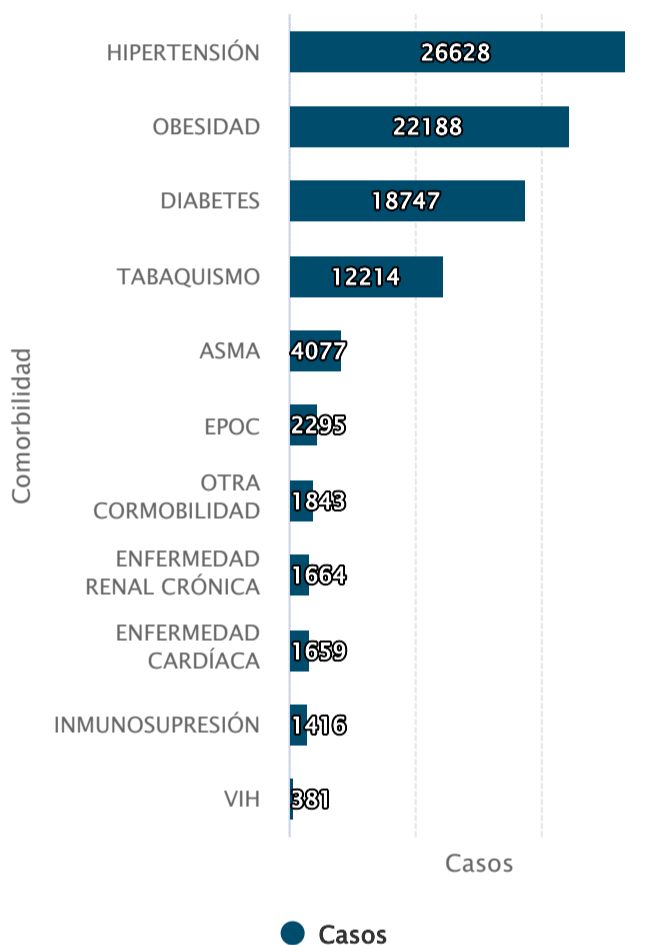
Confirmados COVID-19 (Fecha de publicación)



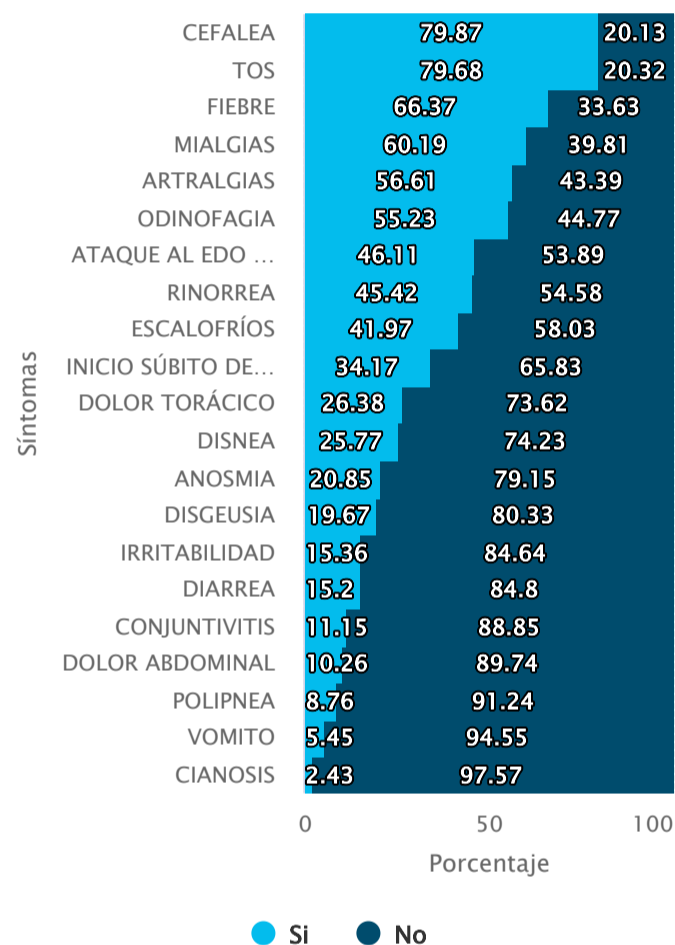
Filtrar datos

¿Cómo usar?

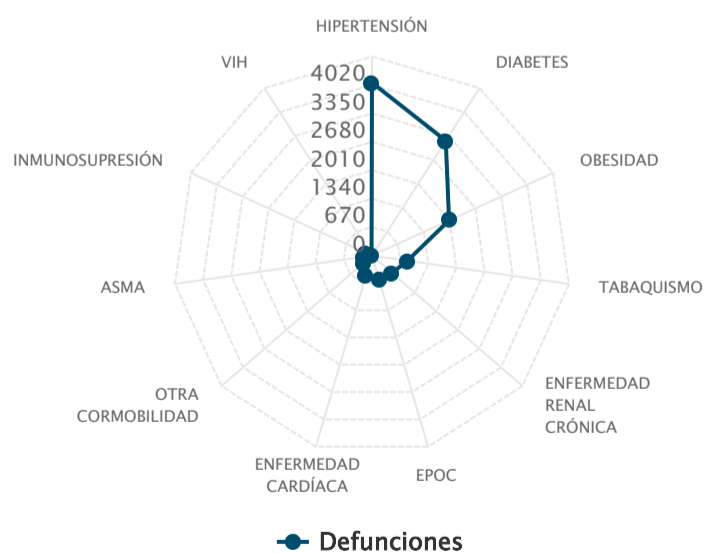
Comorbilidades en casos confirmados



Frecuencia de los síntomas en casos confirmados

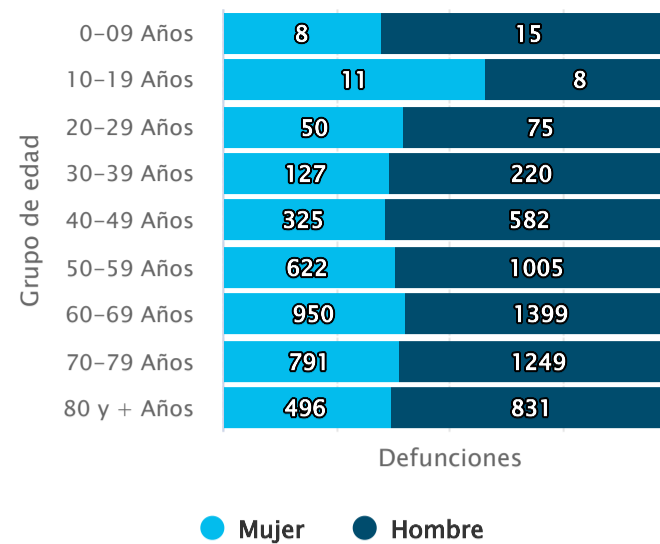
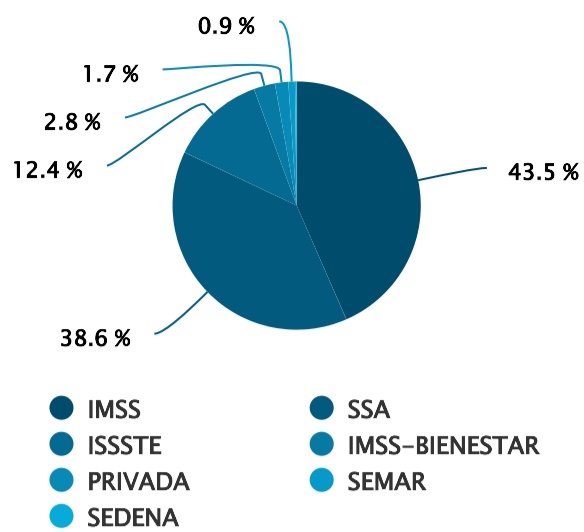


Comorbilidades en defunciones



Defunciones por institución

Acumulado de defunciones por grupo de edad



Nuevos casos

Municipio de residencia	Nuevos casos al corte	Confirmados
MORELIA	81	69,085
URUAPAN	10	15,950
TARÍMBARO	6	3,673
LÁZARO CÁRDENAS	6	19,628
ZAMORA	4	6,498
LA PIEDAD	3	4,985
MARAVATÍO	2	3,447
JACONA	2	1,324
CHILCHOTA	2	529
ZITÁCUARO	1	5,222
ZACAPU	1	3,933
TANGAMANDAPIO	1	444
TEPALCATEPEC	1	520
ARIO	1	1,892
ZINÁPARO	1	465

Defunciones por ocurrencia

Sector	Municipio de residencia	Defunciones del día
--------	-------------------------	---------------------

Defunciones extemporáneas

Sector	Municipio de residencia	Defunciones del día
--------	-------------------------	---------------------



Gobierno de Michoacán
HONESTIDAD Y TRABAJO

Fuente de información: SISVER SINAVE
Centro de Inteligencia en Salud (CIS). Canadá N° 90 B, Col. Las Américas, Morelia, Michoacán.
CP. 58270.
Tel. 44 36 89 26 08, Correo electrónico: centro.inteligencia.en.salud@gmail.com