

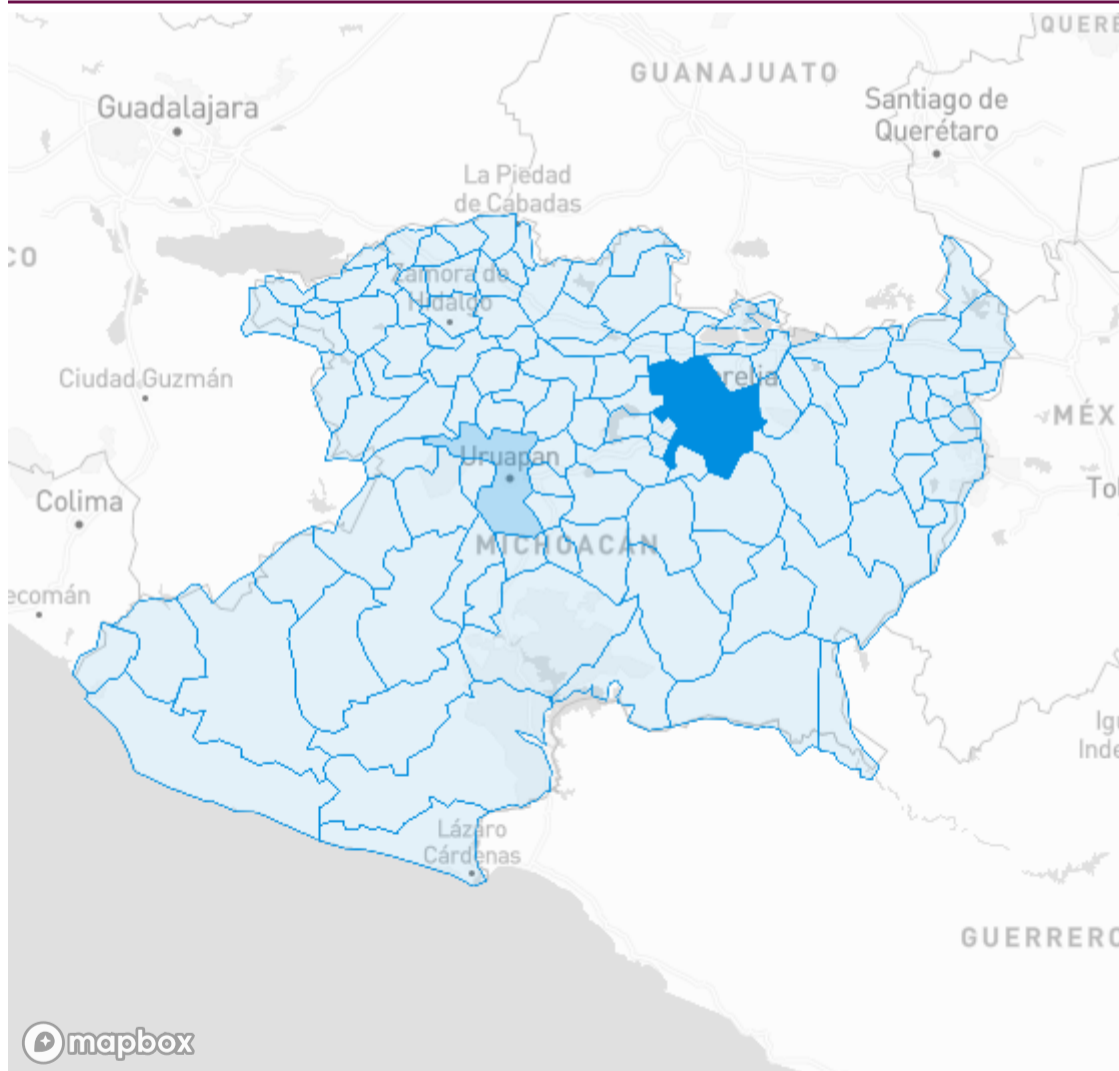
Información estatal

Fecha de corte 10/03/2023 18:

644,675 Estudiados	218,020 Confirmados	800 Sospechosos
4,825,401 Población	33.82% Positividad	4,460.96* Incidencia acumulada
425,855 Negativos	8,770 Defunciones	208,185 Recuperados
177.42* Tasa de mortalidad	4.02% Tasa de letalidad	95.49% Tasa de recuperación

* Por cada 100,000 habitantes

Casos activos por municipio de residencia



mapbox

© Mapbox © OpenStreetMap

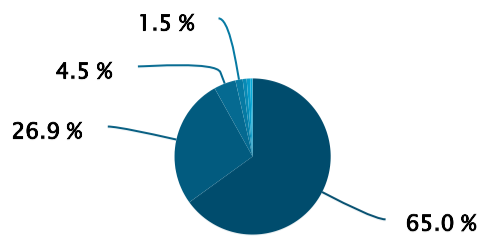
- Coloca el puntero del mouse sobre un municipio para ver su información y haz clic en él para que se filtre también en los datos de la parte superior de la pantalla.
- Datos acumulados desde marzo 2020.

1065
Activos

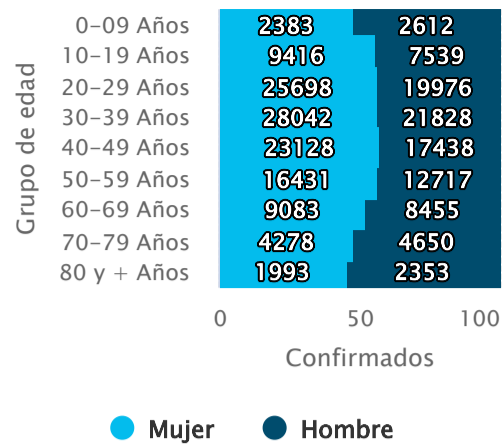
Se consideran casos activos durante 14 días a partir de la fecha de inicio de los síntomas

Casos confirmados por institución

Casos confirmados por grupo de edad




- SSA
- ISSSTE
- PRIVADA
- SEMAR
- IMSS
- IMSS-BIENESTAR
- MUNICIPAL
- SEDENA



Filtrar datos

¿Cómo usar?

Casos confirmados por jurisdicción de residencia



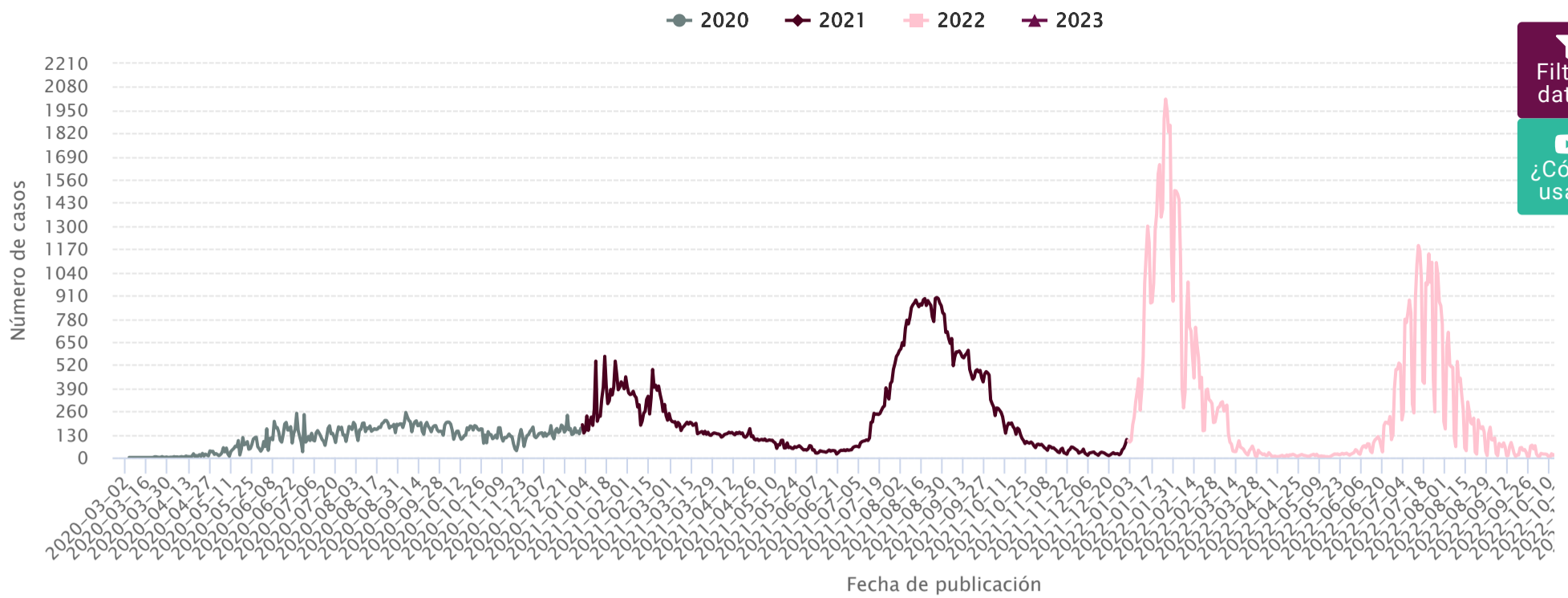
Ocupación Hospitalaria de la red de Infección Respiratoria Aguda Grave (Incluye Covid)



Institución	Camas IRAG	Ocupadas intubadas	Ocupadas sin intubar	Desocupadas	% Ocupación
SSA	418	2	7	409	2.15%
IMSS BIENESTAR	18	0	0	18	0%
PRIVADOS	46	0	0	46	0%
IMSS	18	0	7	11	38.89%
ISSSTE	83	0	8	75	9.64%
SEMAR	12	0	0	12	0%

Fuente: Visor de reporte diario IRAG
 Fecha de corte: 10/03/2023 18:00 hrs

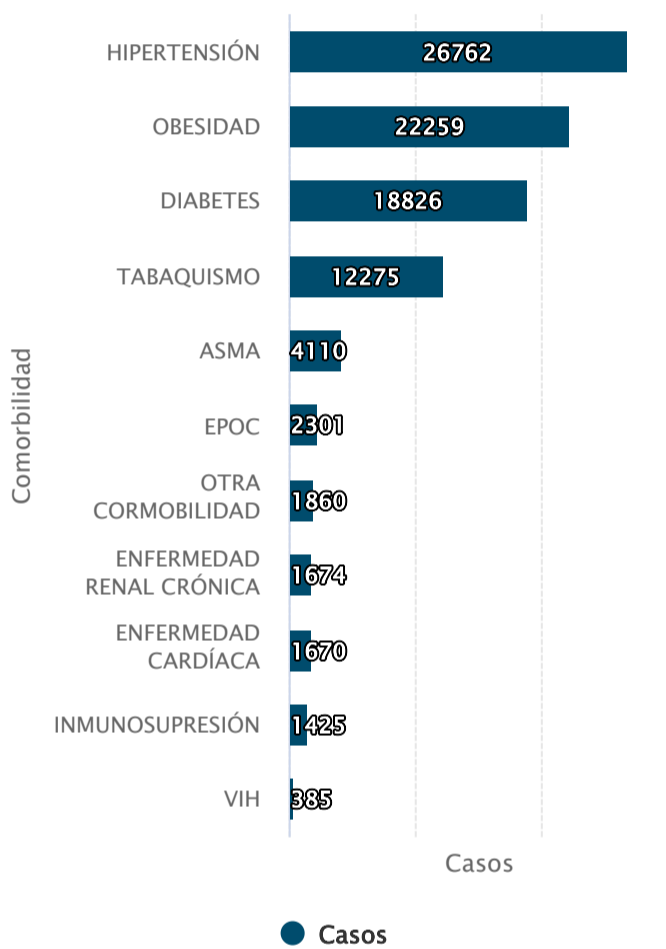
Confirmados COVID-19 (Fecha de publicación)



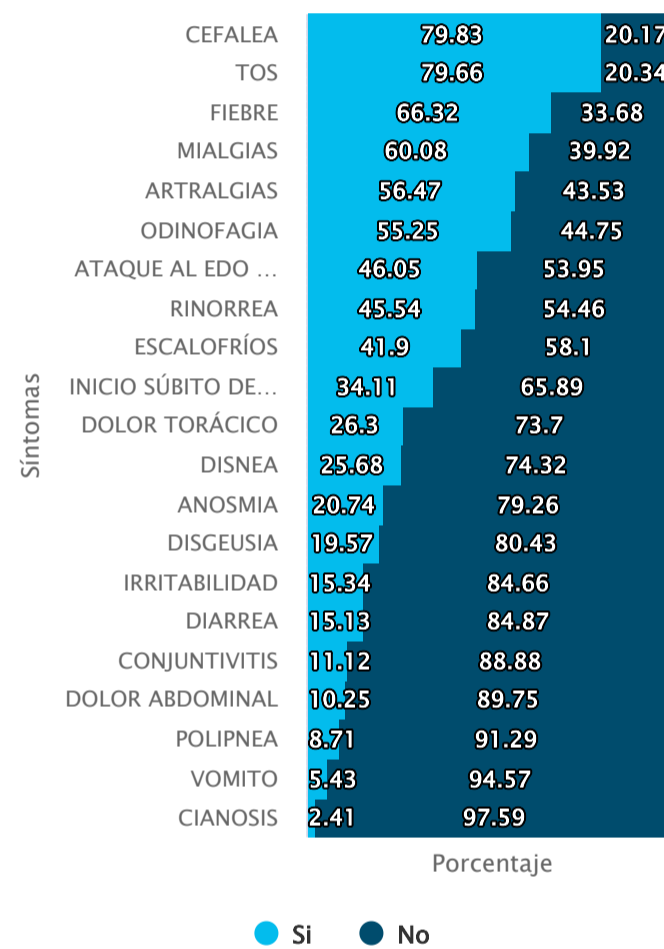
Filtrar datos

¿Cómo usar?

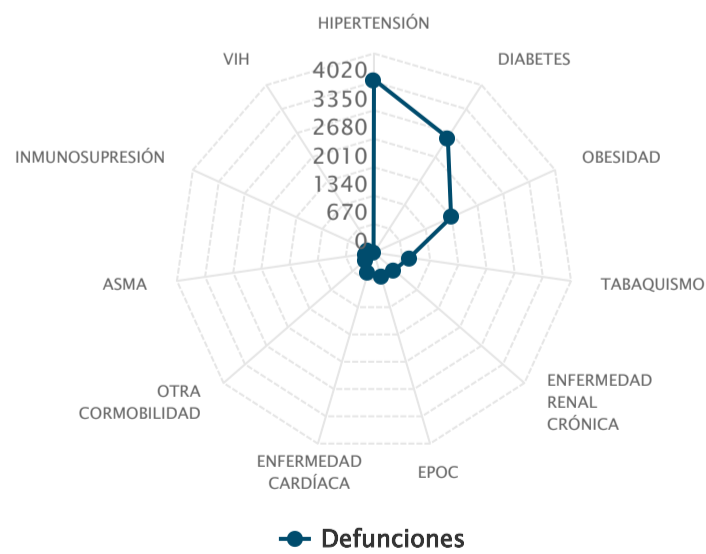
Comorbilidades en casos confirmados



Frecuencia de los síntomas en casos confirmados

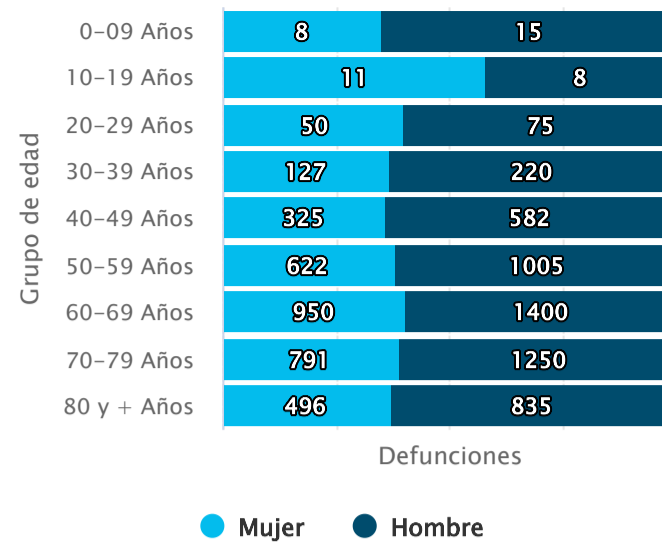
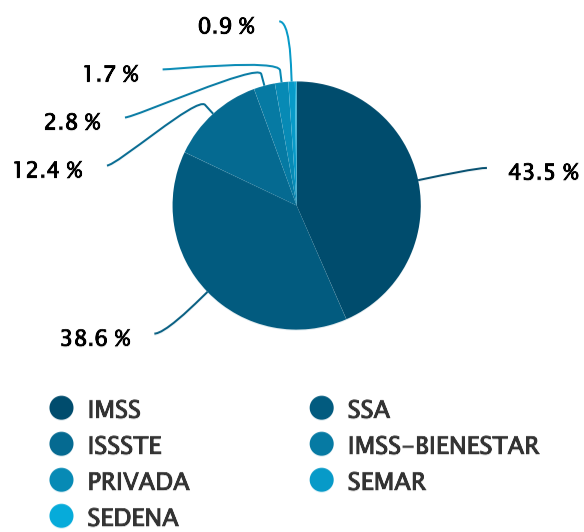


Comorbilidades en defunciones



Defunciones por institución

Acumulado de defunciones por grupo de edad



Nuevos casos

Municipio de residencia	Nuevos casos al corte	Confirmados
MORELIA	73	69,697
URUAPAN	11	16,031
TARÍMBARO	7	3,712
ZAMORA	7	6,544
ZITÁCUARO	4	5,239
LÁZARO CÁRDENAS	4	19,638
APATZINGÁN	2	6,412
ANGANGUEO	2	558
CHARO	2	786
ÁLVARO OBREGÓN	2	680
TACÁMBARO	2	2,085
LAGUNILLAS	2	432
HIDALGO	1	2,887
PURUÁNDIRO	1	2,017
HUETAMO	1	2,617
JACONA	1	1,330
PERIBÁN	1	653
SAHUAYO	1	2,025
CHAVINDA	1	76
ARIO	1	1,896
VILLAMAR	1	391
HUANDACAREO	1	486
LA HUACANA	1	921
TZITZIO	1	189

Defunciones por ocurrencia

Sector	Municipio de residencia	Defunciones del día
--------	-------------------------	---------------------

Defunciones extemporáneas

Sector	Municipio de residencia	Defunciones del día
--------	-------------------------	---------------------



Fuente de información: SISVER SINAVE
 Centro de Inteligencia en Salud (CIS). Canadá N° 90 B, Col. Las Américas, Morelia, Michoacán.
 CP. 58270.
 Tel. 44 36 89 26 08, Correo electrónico: centro.inteligencia.en.salud@gmail.com