

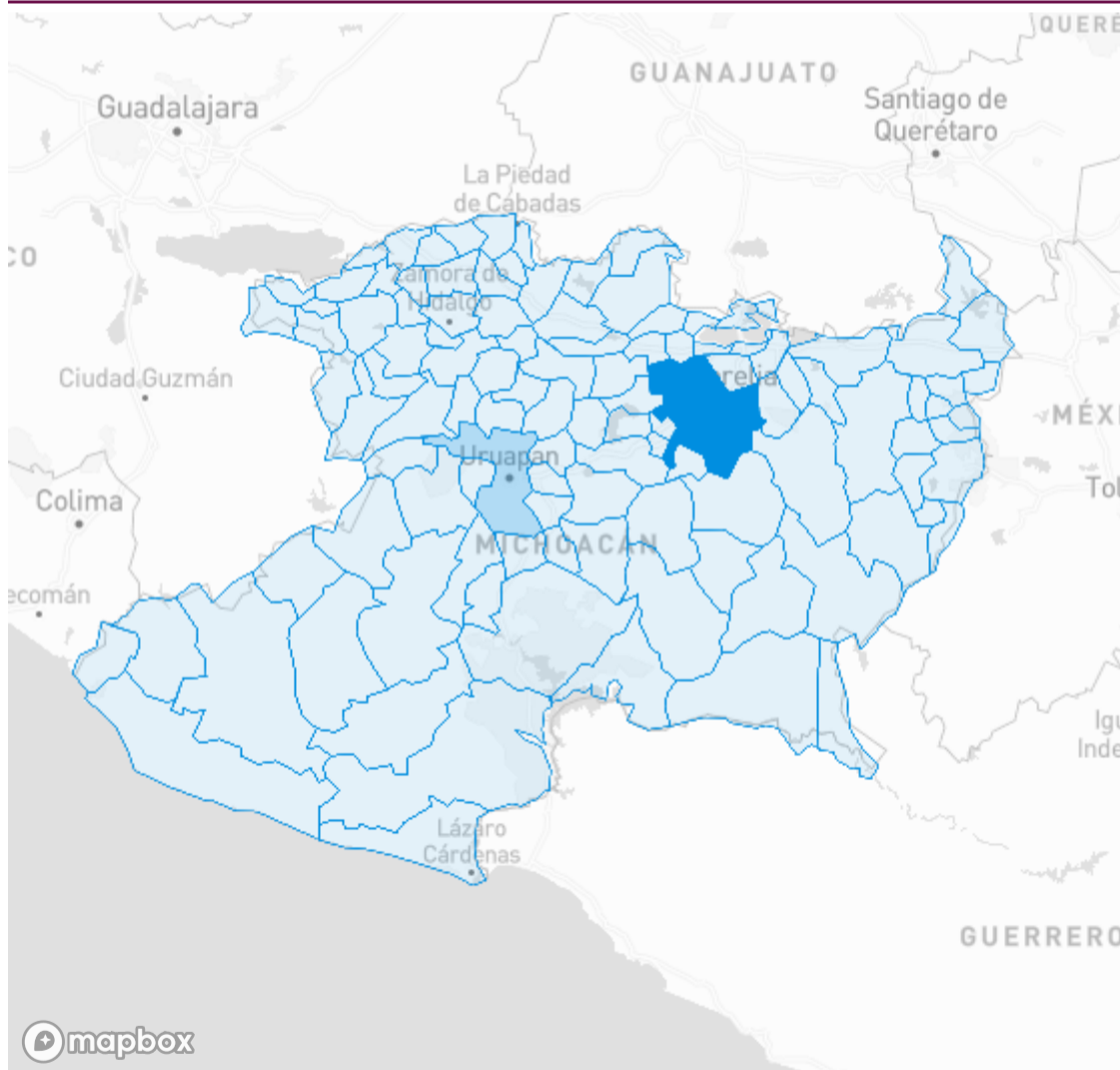
Información estatal

Fecha de corte 09/03/2023 18:

644,387 Estudiados	217,890 Confirmados	800 Sospechosos
4,825,401 Población	33.81% Positividad	4,458.26* Incidencia acumulada
425,697 Negativos	8,770 Defunciones	208,096 Recuperados
177.42* Tasa de mortalidad	4.02% Tasa de letalidad	95.51% Tasa de recuperación

* Por cada 100,000 habitantes

Casos activos por municipio de residencia



mapbox

© Mapbox © OpenStreetMap


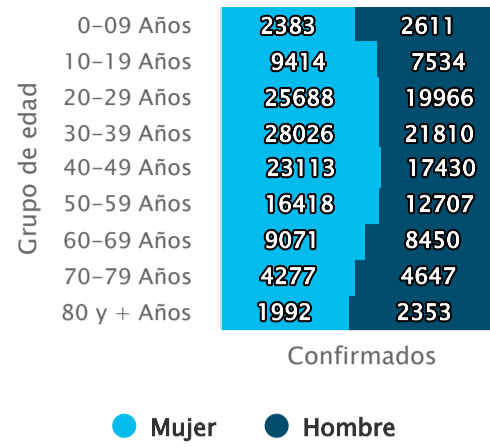
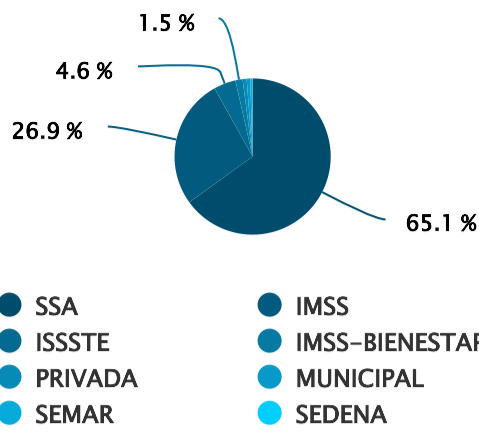
- Coloca el puntero del mouse sobre un municipio para ver su información y haz clic en él para que se filtre también en los datos de la parte superior de la pantalla.
- Datos acumulados desde marzo 2020.

1024
Activos


Se consideran casos activos durante 14 días a partir de la fecha de inicio de los síntomas

Casos confirmados por institución

Casos confirmados por grupo de edad



Casos confirmados por jurisdicción de residencia



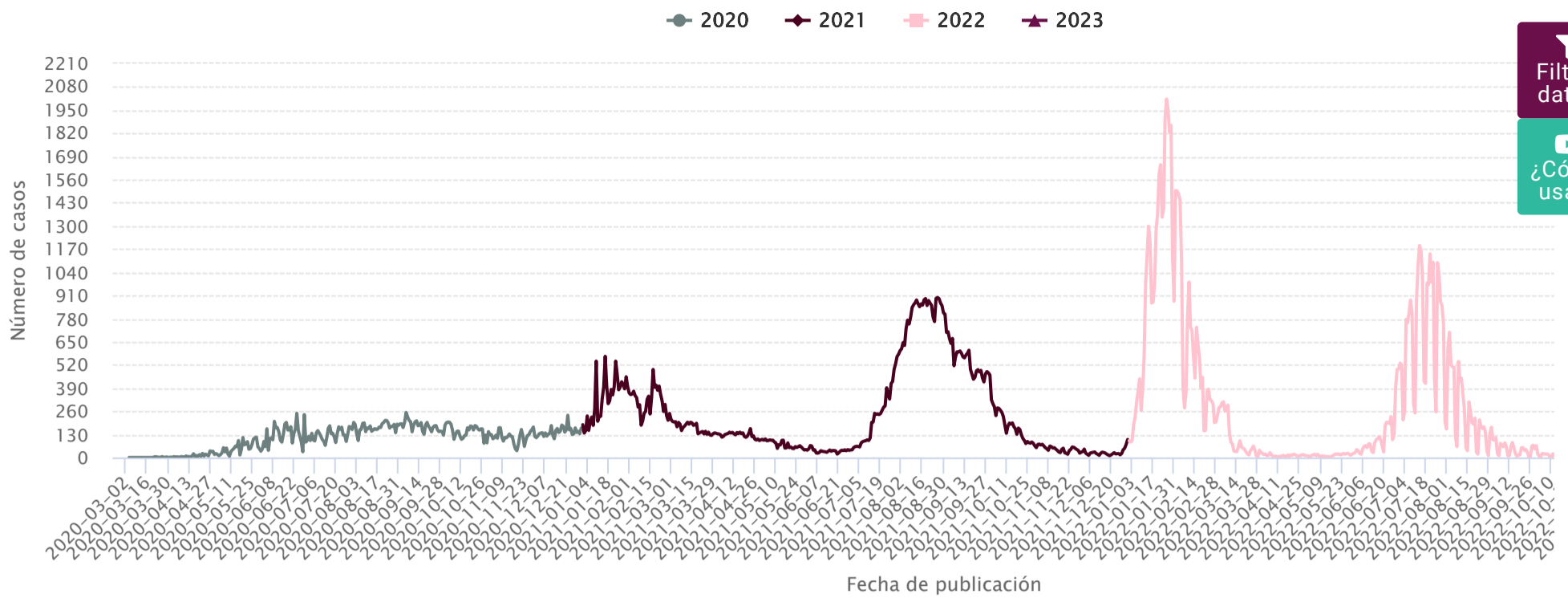
Ocupación Hospitalaria de la red de Infección Respiratoria Aguda Grave (Incluye Covid)



Institución	Camas IRAG	Ocupadas intubadas	Ocupadas sin intubar	Desocupadas	% Ocupación
SSA	418	1	6	411	1.67%
IMSS BIENESTAR	18	0	0	18	0%
PRIVADOS	46	0	0	46	0%
IMSS	18	0	7	11	38.89%
ISSSTE	83	0	9	74	10.84%
SEMAR	12	0	0	12	0%

Fuente: Visor de reporte diario IRAG
Fecha de corte: 09/03/2023 18:00 hrs

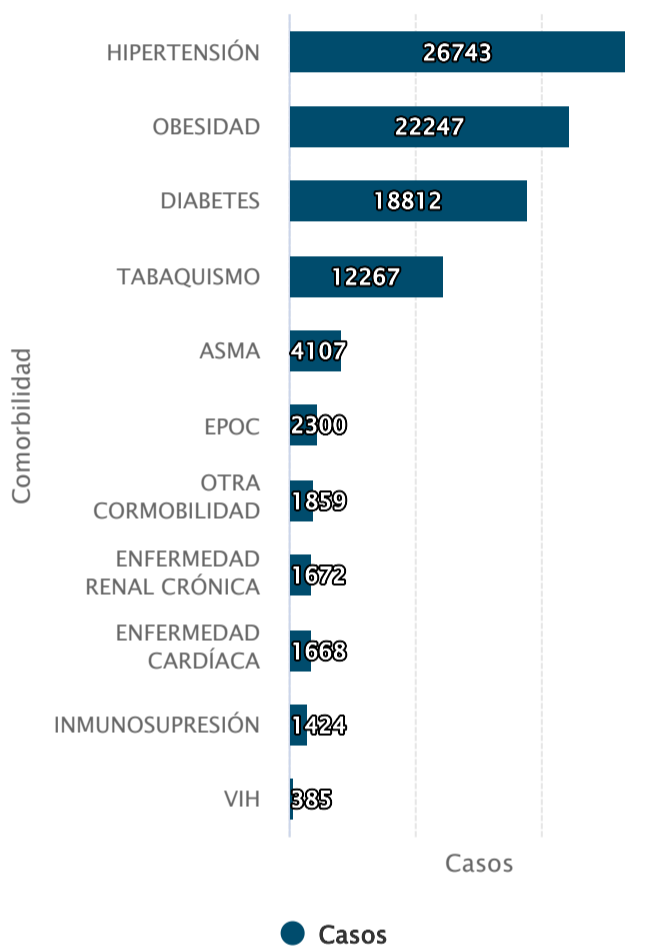
Confirmados COVID-19 (Fecha de publicación)



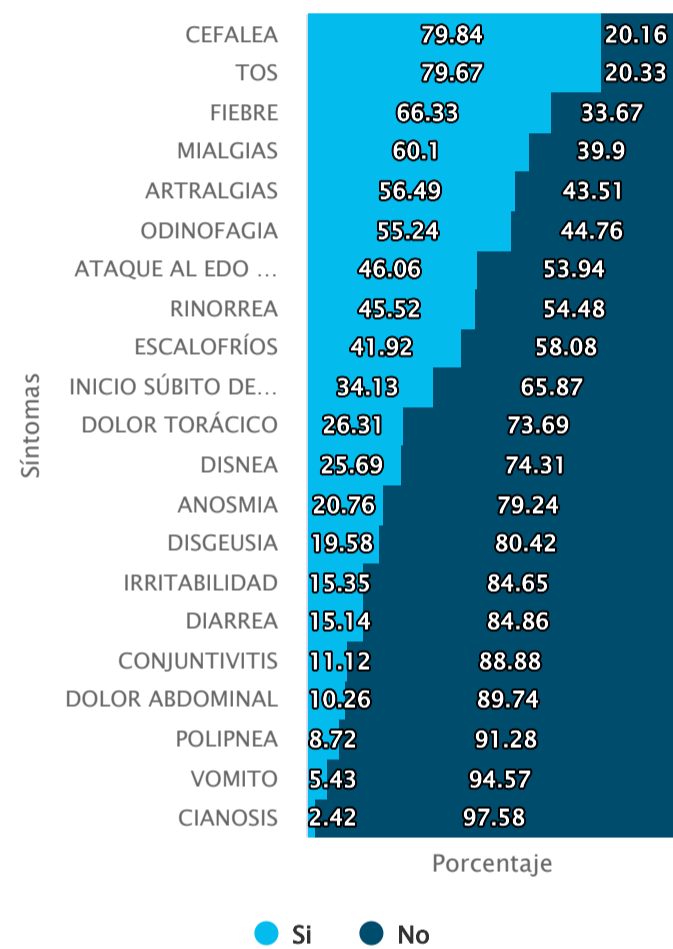
Filtrar datos

¿Cómo usar?

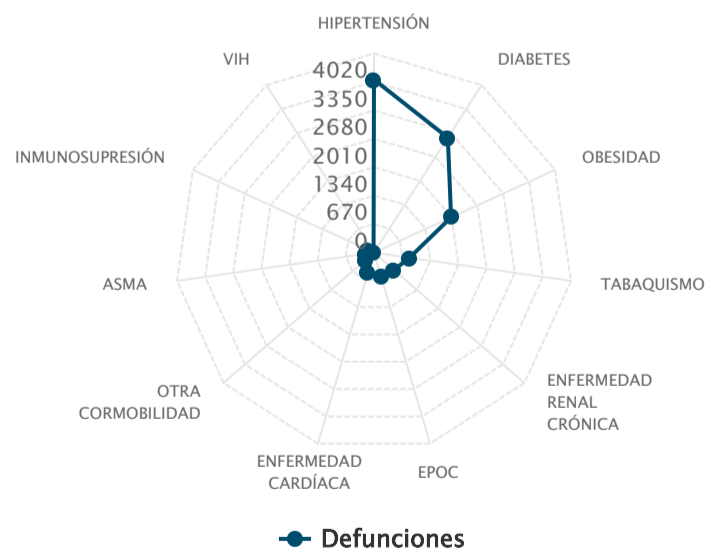
Comorbilidades en casos confirmados



Frecuencia de los síntomas en casos confirmados

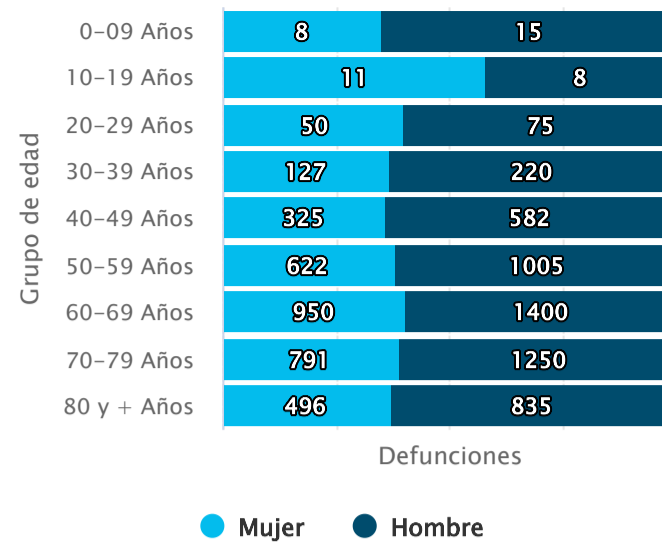
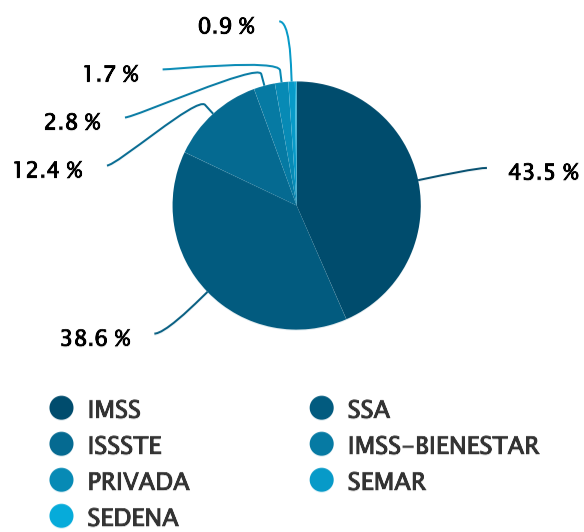


Comorbilidades en defunciones



Defunciones por institución

Acumulado de defunciones por grupo de edad



Nuevos casos

Municipio de residencia	Nuevos casos al corte	Confirmados
MORELIA	65	69,624
URUAPAN	17	16,020
TARÍMBARO	6	3,705
MARAVATÍO	5	3,462
TACÁMBARO	3	2,083
ZAMORA	3	6,537
JIMÉNEZ	3	583
PÁTZCUARO	2	8,246
JACONA	2	1,329
JOSÉ SIXTO VERDUZCO	2	1,125
SANTA ANA MAYA	2	190
FORÁNEO	1	2,761
ÁLVARO OBREGÓN	1	678
PARACHO	1	978
COALCOMÁN DE VÁZQUEZ PALLARES	1	1,488
LÁZARO CÁRDENAS	1	19,634
CHILCHOTA	1	534
PENJAMILLO	1	625
COENEO	1	213
LA PIEDAD	1	4,989
MÚGICA	1	2,148

Defunciones por ocurrencia

Sector	Municipio de residencia	Defunciones del día
--------	-------------------------	---------------------

Defunciones extemporáneas

Sector	Municipio de residencia	Defunciones del día
--------	-------------------------	---------------------



Fuente de información: SISVER SINAVE
 Centro de Inteligencia en Salud (CIS). Canadá N° 90 B, Col. Las Américas, Morelia, Michoacán.
 CP. 58270.
 Tel. 44 36 89 26 08, Correo electrónico: centro.inteligencia.en.salud@gmail.com