

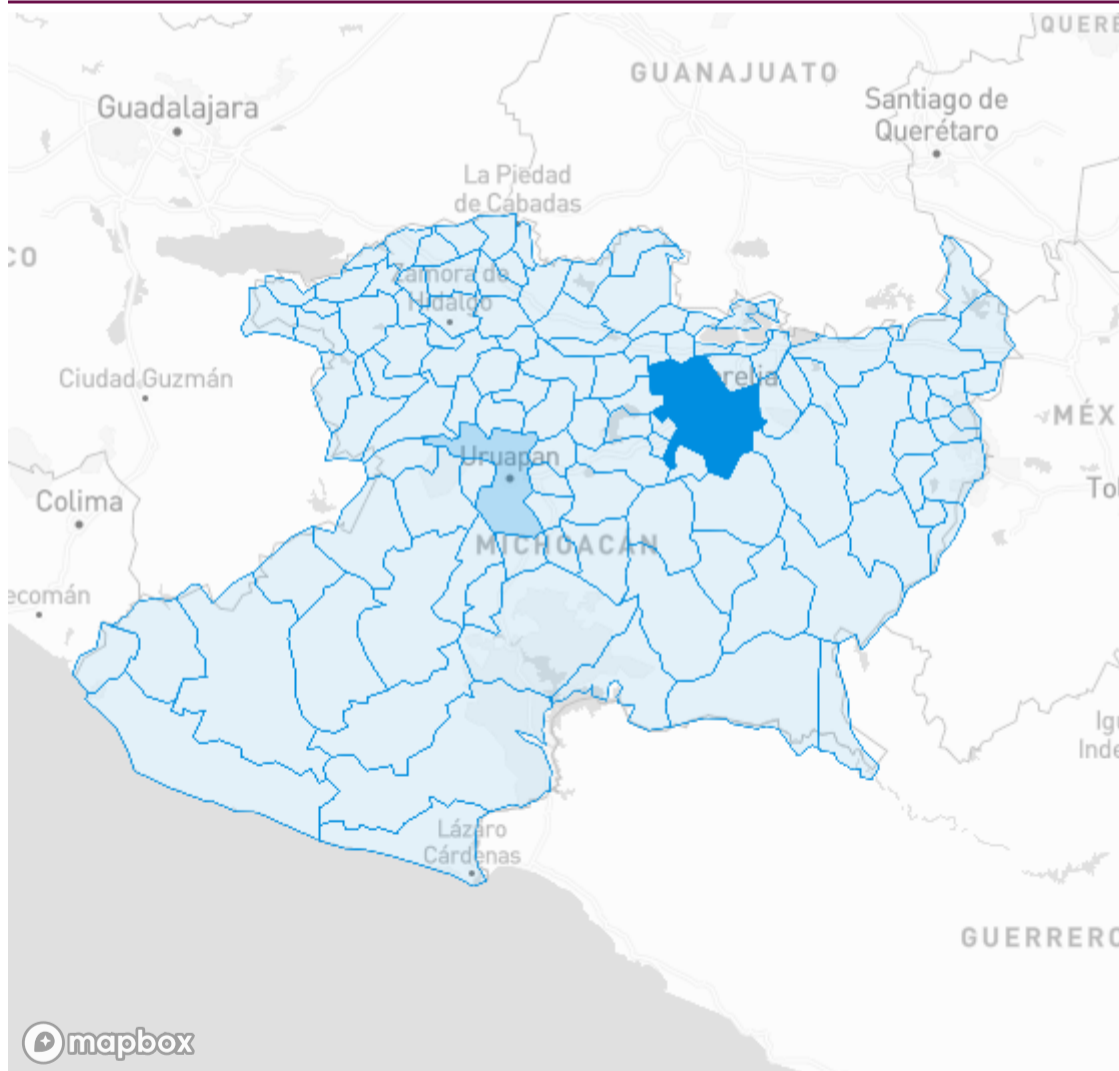
Información estatal

Fecha de corte 07/03/2023 18:

643,827 Estudiados	217,636 Confirmados	802 Sospechosos
4,825,401 Población	33.8% Positividad	4,453.06* Incidencia acumulada
425,389 Negativos	8,769 Defunciones	207,869 Recuperados
177.39* Tasa de mortalidad	4.03% Tasa de letalidad	95.51% Tasa de recuperación

* Por cada 100,000 habitantes

Casos activos por municipio de residencia



mapbox

© Mapbox © OpenStreetMap

- Coloca el puntero del mouse sobre un municipio para ver su información y haz clic en él para que se filtre también en los datos de la parte superior de la pantalla.
- Datos acumulados desde marzo 2020.

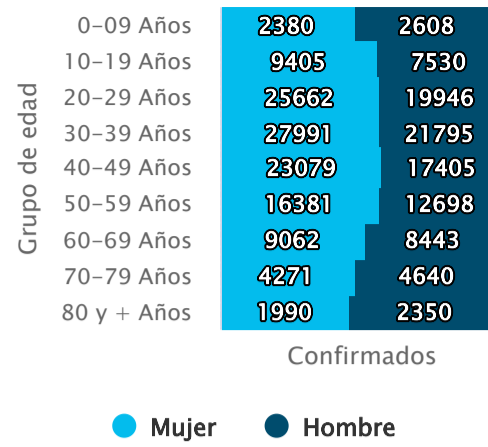
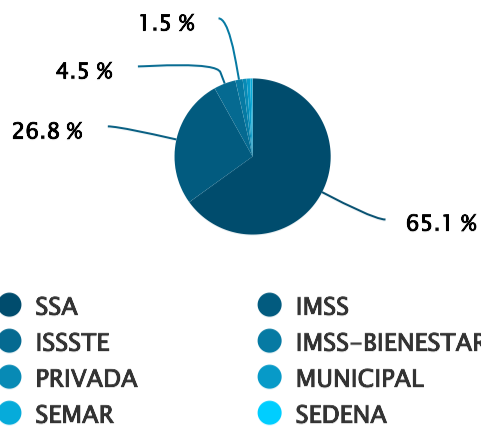
998

Activos

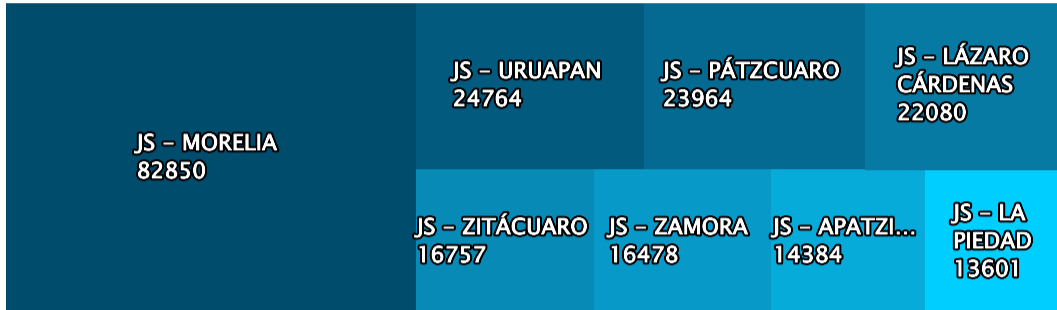
Se consideran casos activos durante 14 días a partir de la fecha de inicio de los síntomas

Casos confirmados por institución

Casos confirmados por grupo de edad



Casos confirmados por jurisdicción de residencia



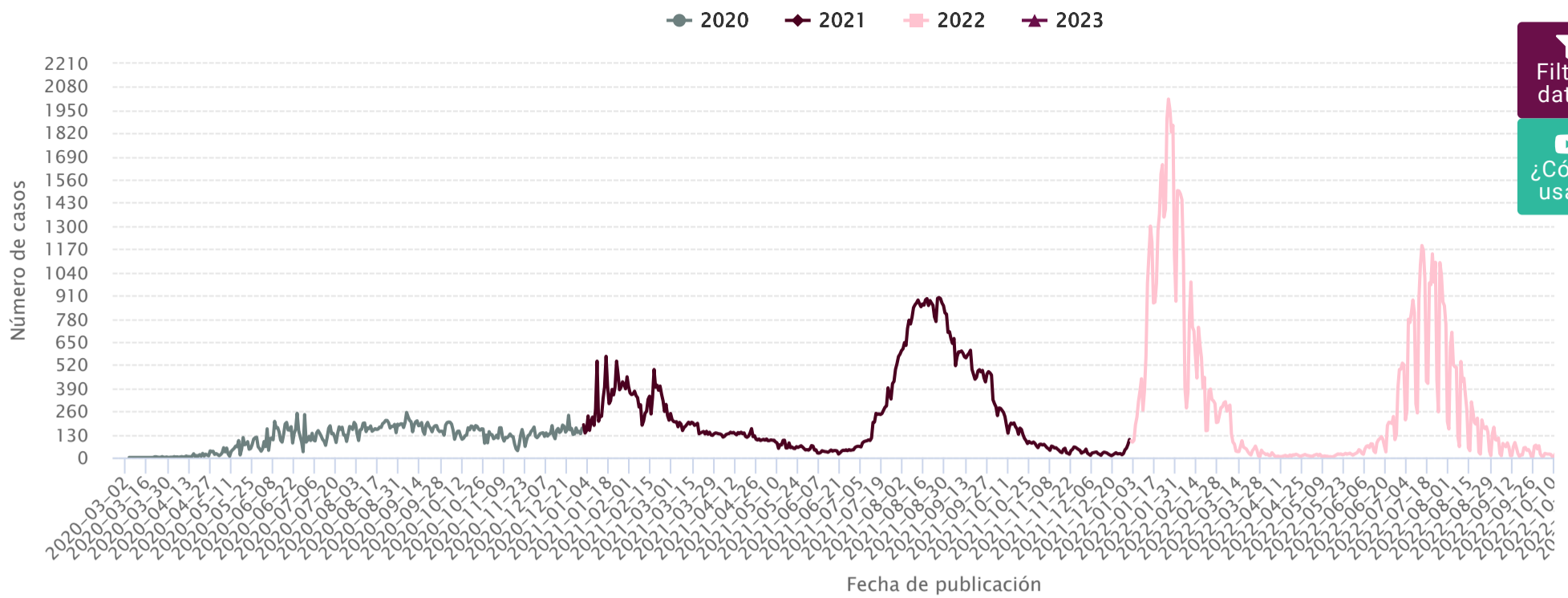
Ocupación Hospitalaria de la red de Infección Respiratoria Aguda Grave (Incluye Covid)



Institución	Camas IRAG	Ocupadas intubadas	Ocupadas sin intubar	Desocupadas	% Ocupación
SSA	418	0	6	412	1.44%
IMSS BIENESTAR	18	0	0	18	0%
PRIVADOS	46	0	0	46	0%
IMSS	18	0	4	14	22.22%
ISSSTE	83	0	10	73	12.05%
SEMAR	12	0	0	12	0%

Fuente: Visor de reporte diario IRAG
Fecha de corte: 07/03/2023 18:00 hrs

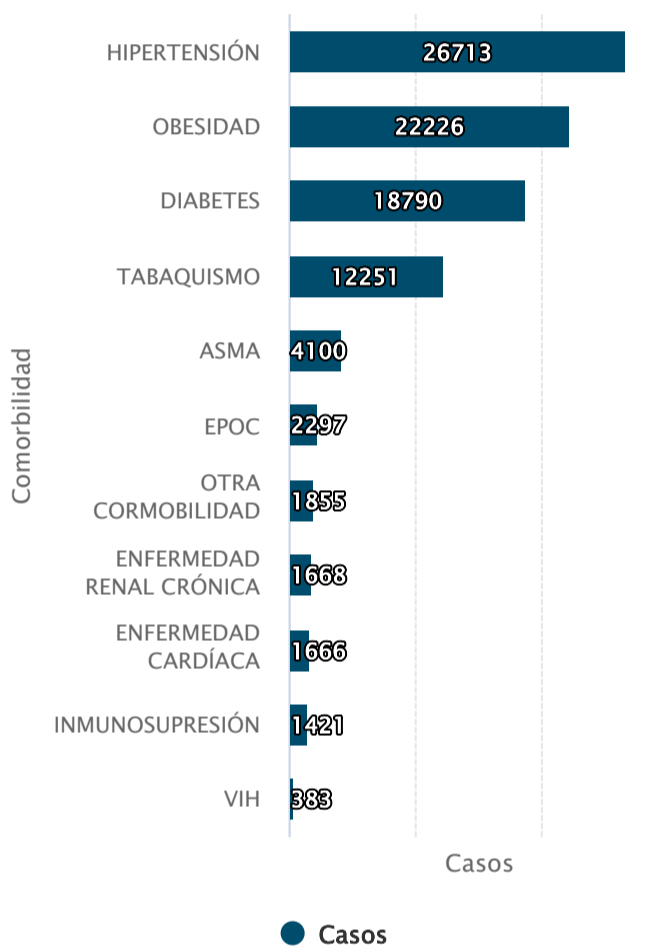
Confirmados COVID-19 (Fecha de publicación)



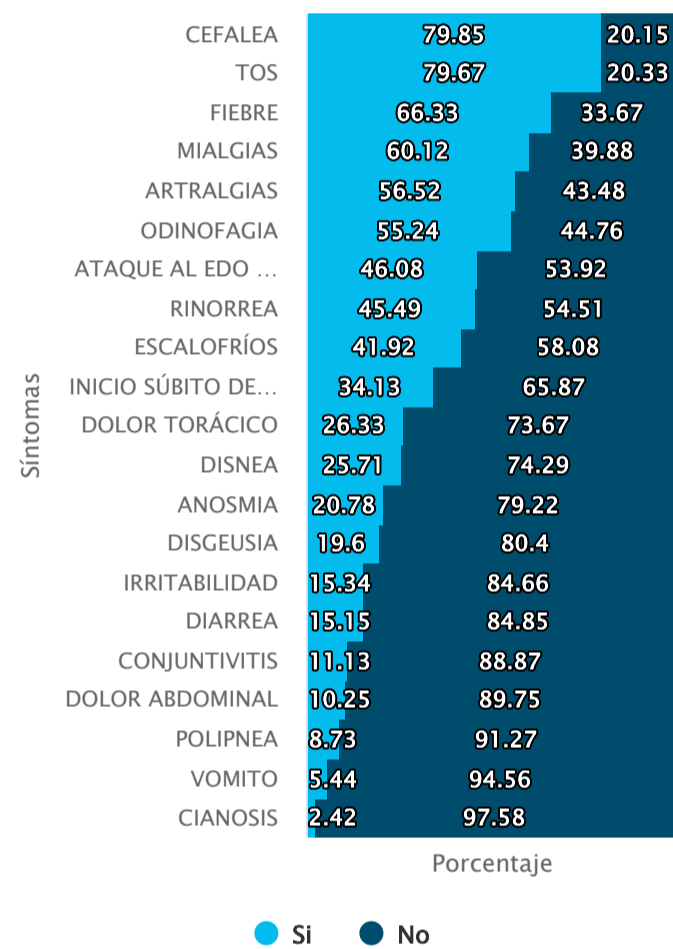
Filtrar datos

¿Cómo usar?

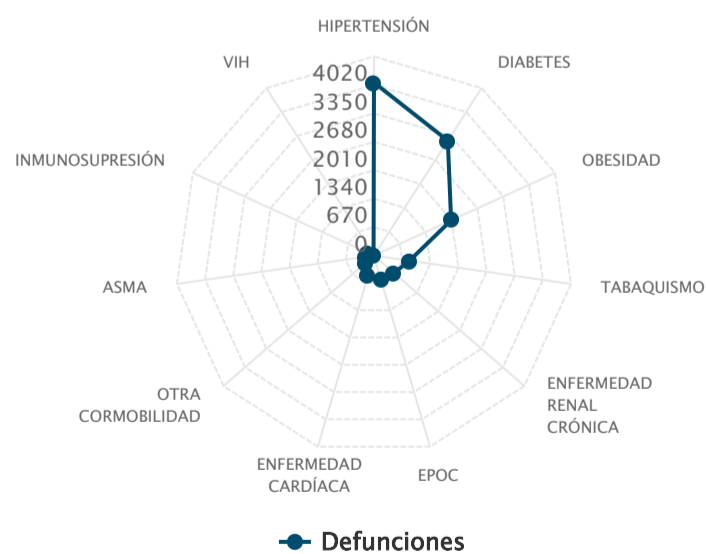
Comorbilidades en casos confirmados



Frecuencia de los síntomas en casos confirmados

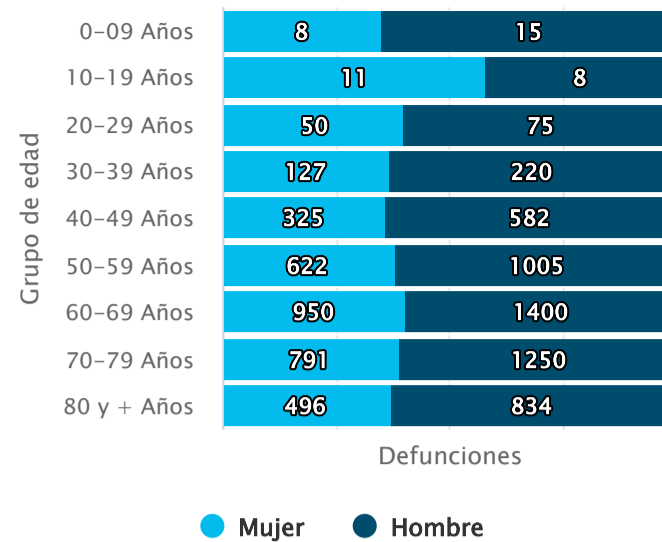
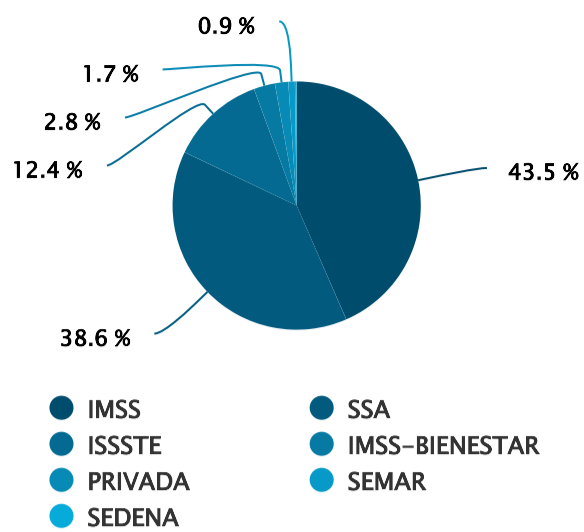


Comorbilidades en defunciones



Defunciones por institución

Acumulado de defunciones por grupo de edad



Nuevos casos

Municipio de residencia	Nuevos casos al corte	Confirmados
MORELIA	79	69,484
ZAMORA	10	6,528
TARÍMBARO	9	3,694
URUAPAN	9	15,986
APATZINGÁN	7	6,409
TANGANCÍCUARO	2	597
ARIO	2	1,895
CHURUMUCO	2	73
MARAVATÍO	1	3,456
ZITÁCUARO	1	5,231
FORÁNEO	1	2,758
TACÁMBARO	1	2,079
TANGAMANDAPIO	1	445
ACUITZIO	1	783
PÁTZCUARO	1	8,244
CHILCHOTA	1	533
SAHUAYO	1	2,024
LA PIEDAD	1	4,987
SALVADOR ESCALANTE	1	705

Defunciones por ocurrencia

Sector	Municipio de residencia	Defunciones del día
--------	-------------------------	---------------------

Defunciones extemporáneas

Sector	Municipio de residencia	Defunciones del día
IMSS	TOCUMBO	1



Fuente de información: SISVER SINAVE
 Centro de Inteligencia en Salud (CIS). Canadá N° 90 B, Col. Las Américas, Morelia, Michoacán.
 CP. 58270.
 Tel. 44 36 89 26 08, Correo electrónico: centro.inteligencia.en.salud@gmail.com