

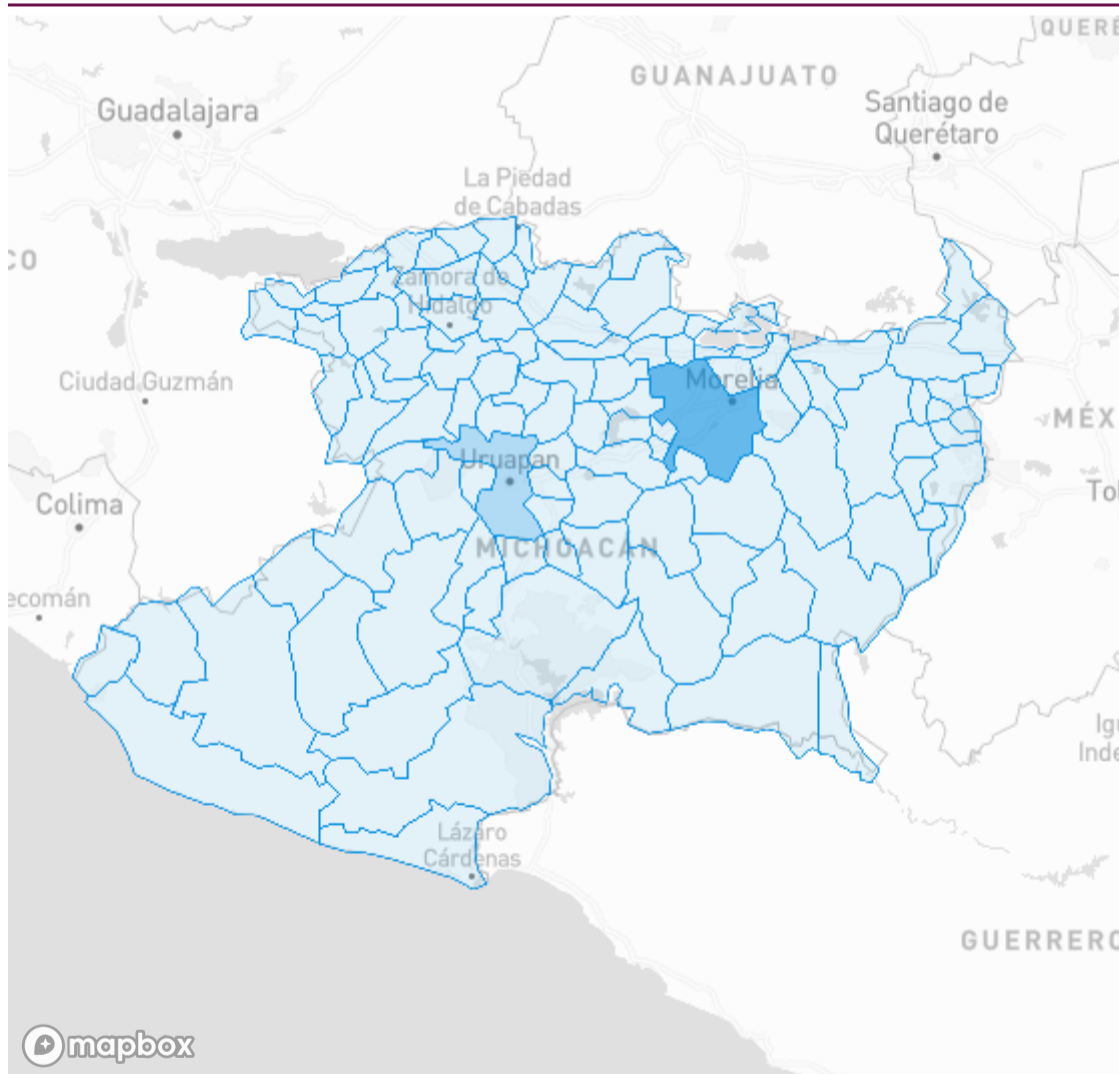
Información estatal

Fecha de corte 30/03/2023 18:

649,402 Estudiados	219,758 Confirmados	793 Sospechosos
4,825,401 Población	33.84% Positividad	4,496.7* Incidencia acumulada
428,851 Negativos	8,778 Defunciones	210,196 Recuperados
177.58* Tasa de mortalidad	3.99% Tasa de letalidad	95.65% Tasa de recuperación

* Por cada 100,000 habitantes

Casos activos por municipio de residencia



mapbox

© Mapbox © OpenStreetMap

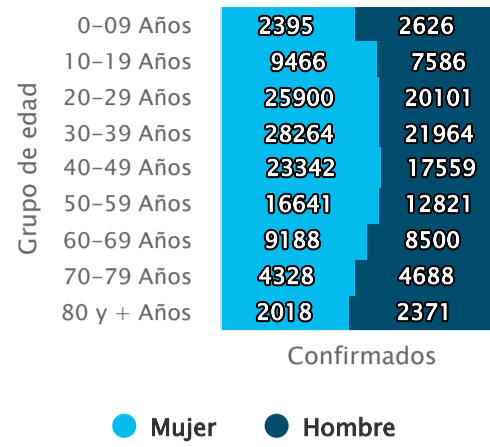
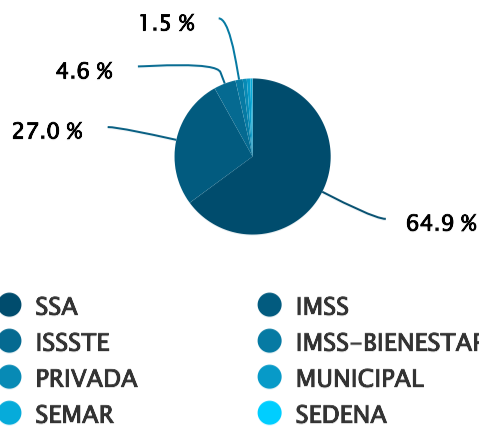
- Coloca el puntero del mouse sobre un municipio para ver su información y haz clic en él para que se filtre también en los datos de la parte superior de la pantalla.
- Datos acumulados desde marzo 2020.

784
Activos


Se consideran casos activos durante 14 días a partir de la fecha de inicio de los síntomas

Casos confirmados por institución

Casos confirmados por grupo de edad



Casos confirmados por jurisdicción de residencia



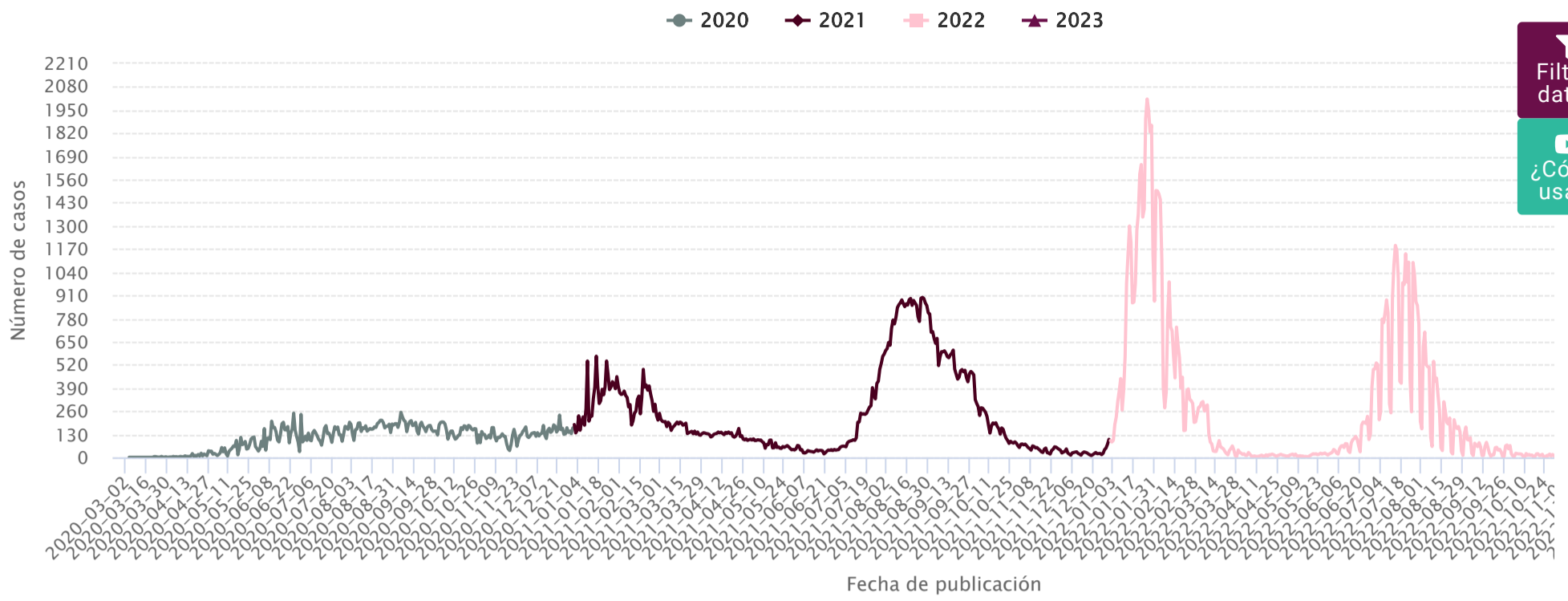
Ocupación Hospitalaria de la red de Infección Respiratoria Aguda Grave (Incluye Covid)



Institución	Camas IRAG	Ocupadas intubadas	Ocupadas sin intubar	Desocupadas	% Ocupación
SSA	418	0	9	409	2.15%
IMSS BIENESTAR	18	0	0	18	0%
PRIVADOS	46	0	1	45	2.17%
IMSS	18	1	0	17	5.56%
ISSSTE	83	0	1	82	1.2%
SEMAR	12	0	0	12	0%

Fuente: Visor de reporte diario IRAG
 Fecha de corte: 30/03/2023 18:00 hrs

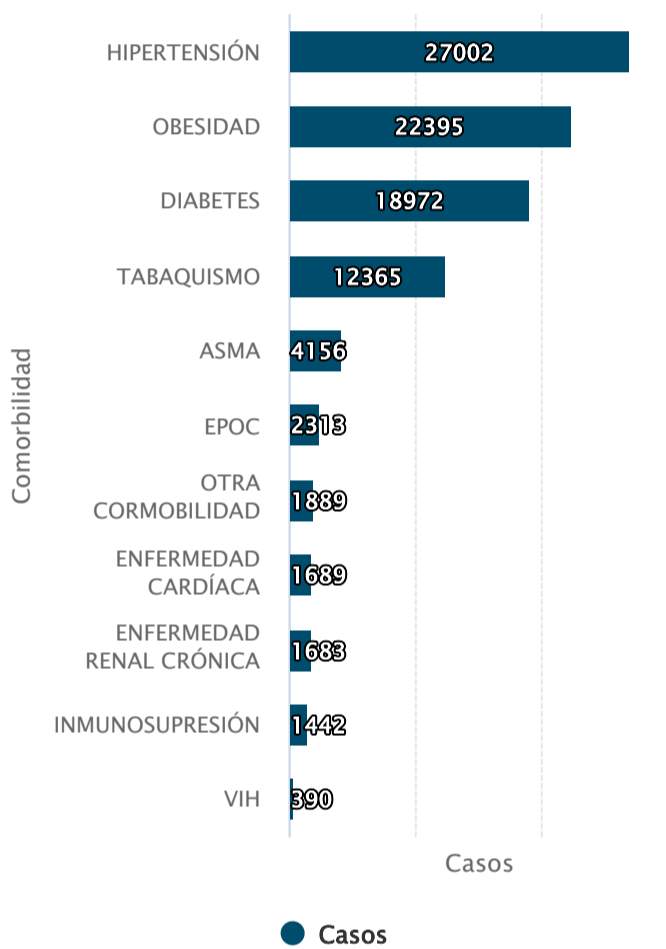
Confirmados COVID-19 (Fecha de publicación)



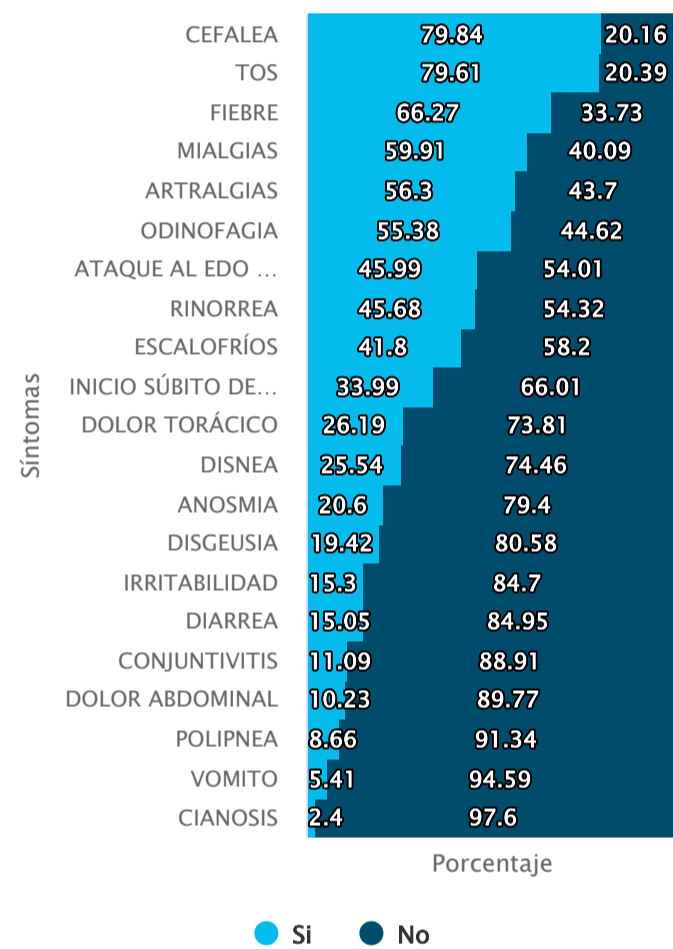
Filtrar datos

¿Cómo usar?

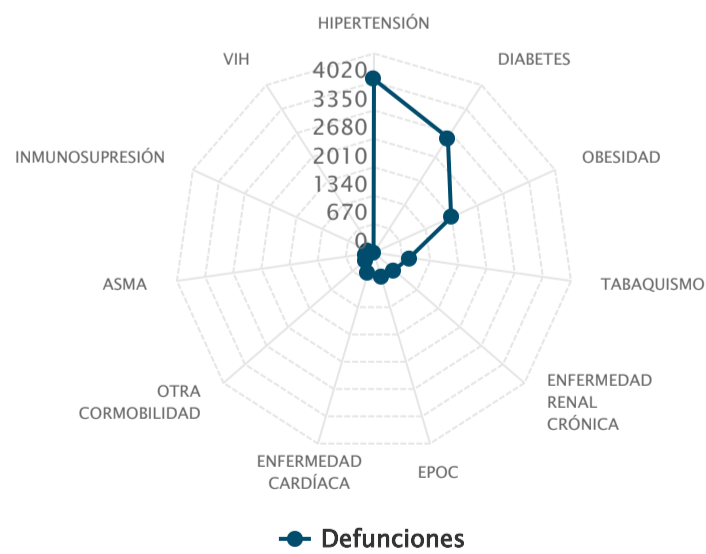
Comorbilidades en casos confirmados



Frecuencia de los síntomas en casos confirmados

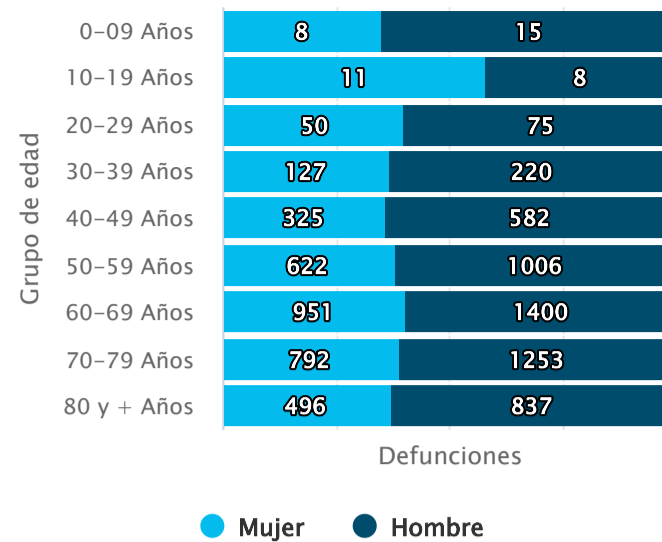
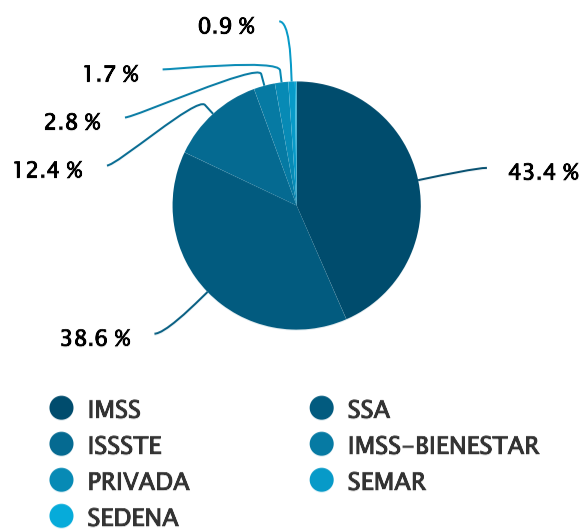


Comorbilidades en defunciones



Defunciones por institución

Acumulado de defunciones por grupo de edad



Nuevos casos

Municipio de residencia	Nuevos casos al corte	Confirmados
MORELIA	57	70,721
URUAPAN	6	16,161
PÁTZCUARO	5	8,281
JACONA	4	1,344
TARÍMBARO	3	3,764
ZAMORA	3	6,616
ARIO	2	1,910
PERIBÁN	2	657
JUÁREZ	2	747
HIDALGO	1	2,903
ZITÁCUARO	1	5,279
MADERO	1	713
LA PIEDAD	1	5,004
PARACHO	1	984
TACÁMBARO	1	2,100
COJUMATLÁN DE RÉGULES	1	424
CHARO	1	793
MORELOS	1	442

Defunciones por ocurrencia

Sector	Municipio de residencia	Defunciones del día
--------	-------------------------	---------------------

Defunciones extemporáneas

Sector	Municipio de residencia	Defunciones del día
IMSS	MORELIA	1
IMSS	ZAMORA	1



Fuente de información: SISVER SINAVE
 Centro de Inteligencia en Salud (CIS). Canadá N° 90 B, Col. Las Américas, Morelia, Michoacán.
 CP. 58270.
 Tel. 44 36 89 26 08, Correo electrónico: centro.inteligencia.en.salud@gmail.com