

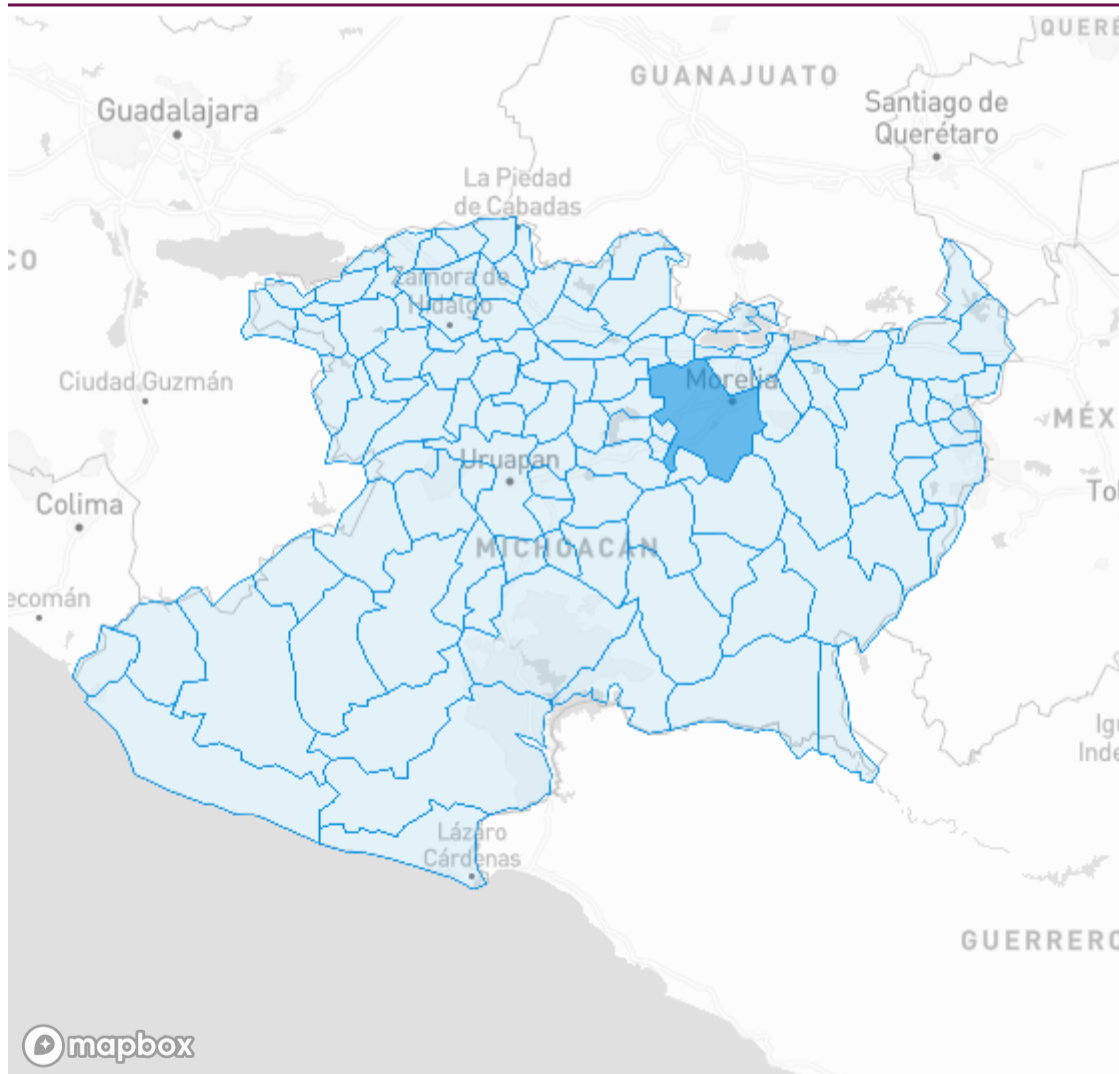
Información estatal

Fecha de corte 29/03/2023 18:

649,129 Estudiados	219,665 Confirmados	794 Sospechosos
4,825,401 Población	33.84% Positividad	4,494.78* Incidencia acumulada
428,670 Negativos	8,776 Defunciones	210,114 Recuperados
177.54* Tasa de mortalidad	4% Tasa de letalidad	95.65% Tasa de recuperación

* Por cada 100,000 habitantes

Casos activos por municipio de residencia



mapbox

© Mapbox © OpenStreetMap

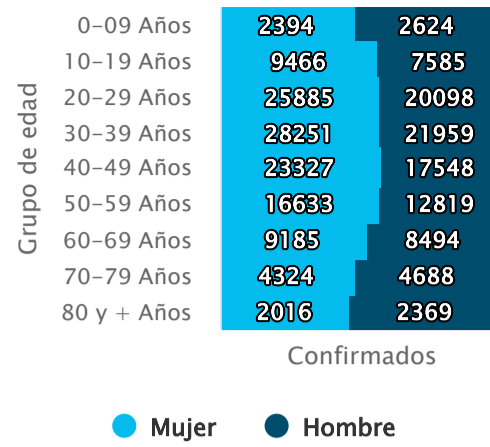
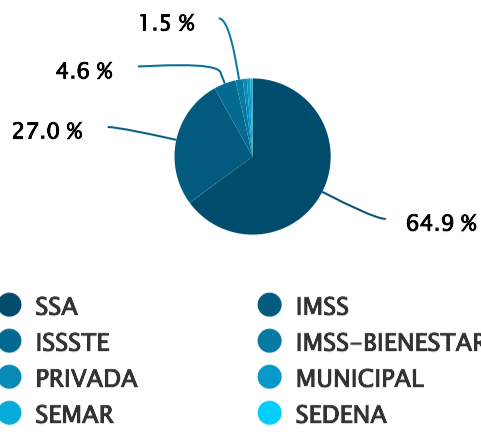
- Coloca el puntero del mouse sobre un municipio para ver su información y haz clic en él para que se filtre también en los datos de la parte superior de la pantalla.
- Datos acumulados desde marzo 2020.

775
Activos


Se consideran casos activos durante 14 días a partir de la fecha de inicio de los síntomas

Casos confirmados por institución

Casos confirmados por grupo de edad



Casos confirmados por jurisdicción de residencia



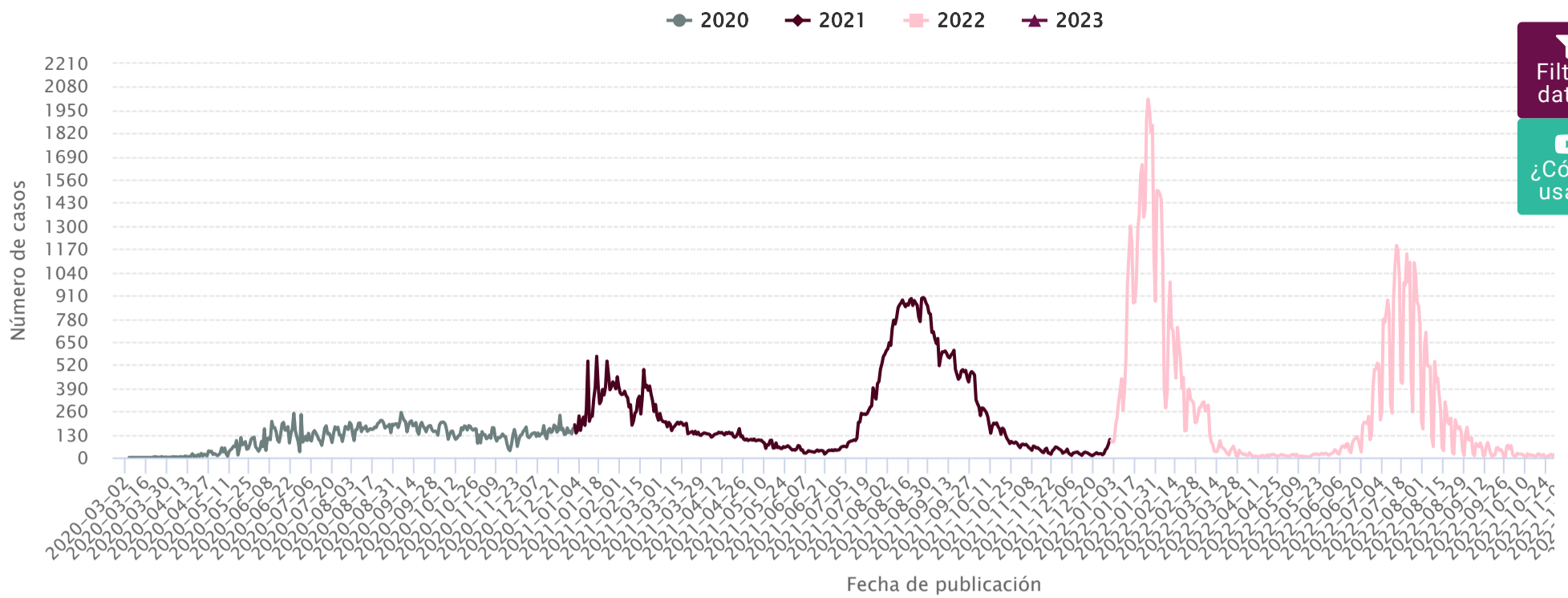
Ocupación Hospitalaria de la red de Infección Respiratoria Aguda Grave (Incluye Covid)



Institución	Camas IRAG	Ocupadas intubadas	Ocupadas sin intubar	Desocupadas	% Ocupación
SSA	418	0	9	409	2.15%
IMSS BIENESTAR	18	0	0	18	0%
PRIVADOS	46	0	1	45	2.17%
IMSS	18	1	0	17	5.56%
ISSSTE	83	0	0	83	0%
SEMAR	12	0	0	12	0%

Fuente: Visor de reporte diario IRAG
Fecha de corte: 29/03/2023 18:00 hrs

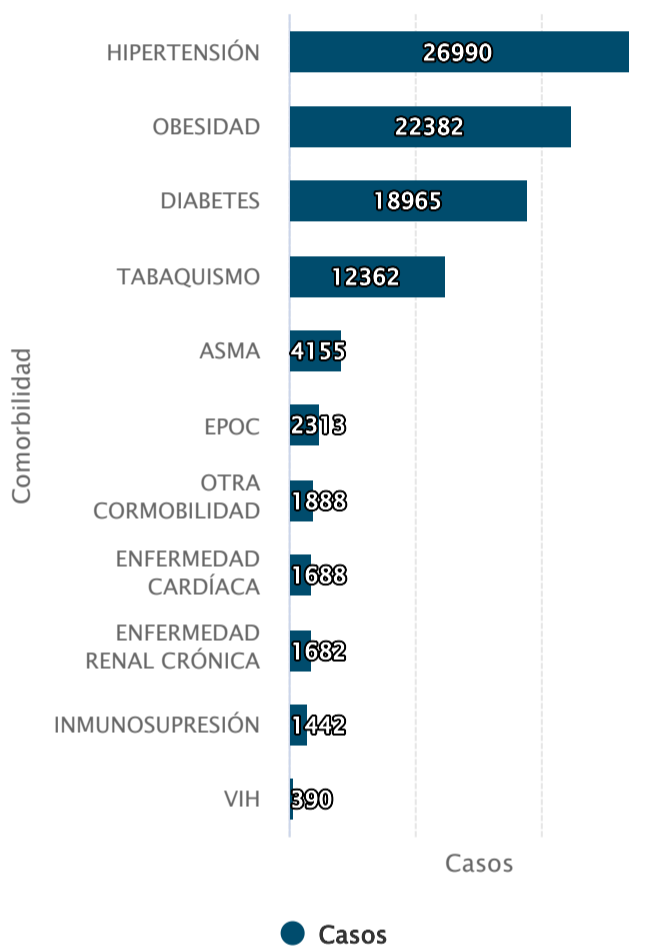
Confirmados COVID-19 (Fecha de publicación)



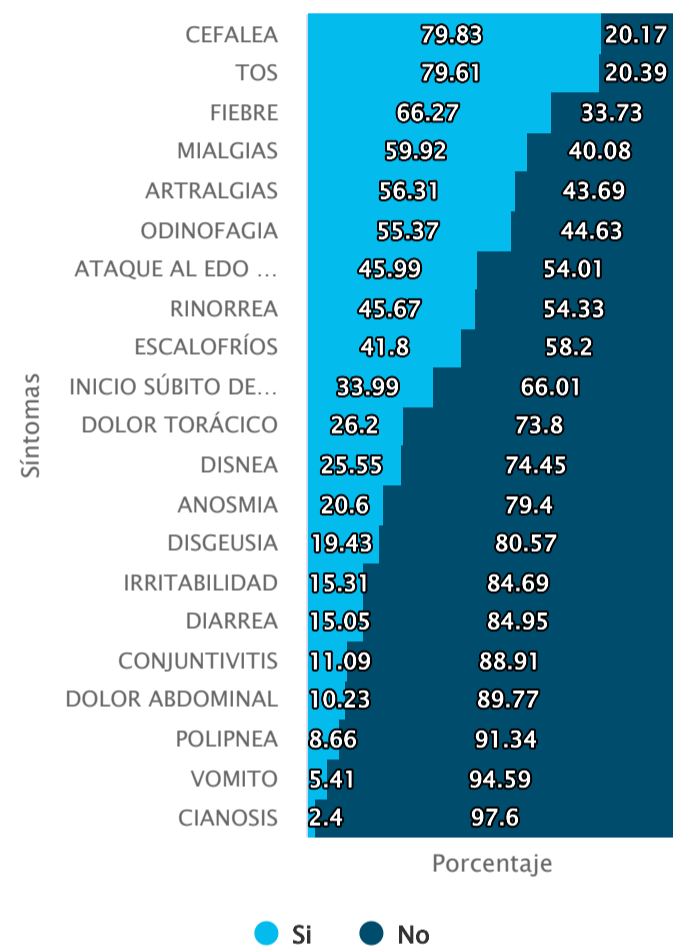
Filtrar datos

¿Cómo usar?

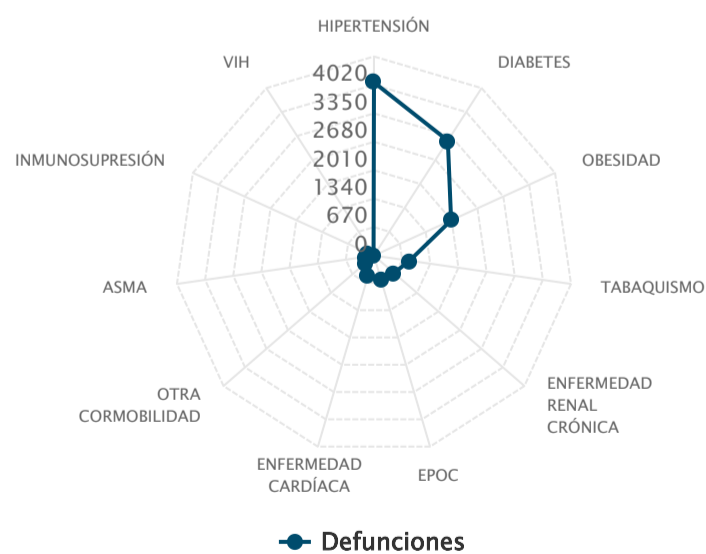
Comorbilidades en casos confirmados



Frecuencia de los síntomas en casos confirmados

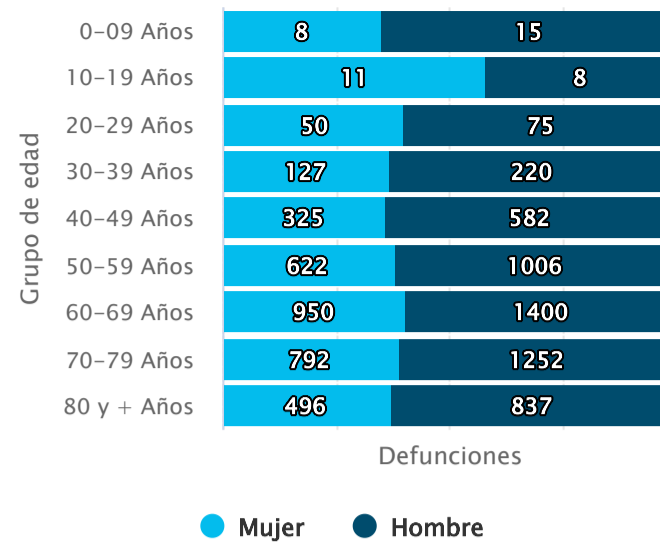
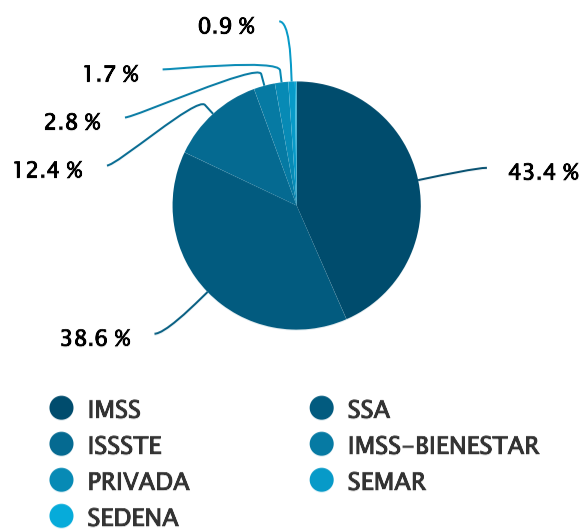


Comorbilidades en defunciones



Defunciones por institución

Acumulado de defunciones por grupo de edad



Nuevos casos

Municipio de residencia	Nuevos casos al corte	Confirmados
MORELIA	59	70,664
URUAPAN	8	16,155
APATZINGÁN	2	6,429
ZITÁCUARO	2	5,278
TARÍMBARO	2	3,761
PURUÁNDIRO	2	2,027
ZAMORA	2	6,613
PÁTZCUARO	2	8,276
FORÁNEO	1	2,774
QUERÉNDARO	1	605
TACÁMBARO	1	2,099
ZACAPU	1	3,952
PARACHO	1	983
COALCOMÁN DE VÁZQUEZ PALLARES	1	1,502
COTIJA	1	459
LA PIEDAD	1	5,003
ARIO	1	1,908
BUENAVISTA	1	1,538
TUZANTLA	1	723

Defunciones por ocurrencia

Sector	Municipio de residencia	Defunciones del día
--------	-------------------------	---------------------

Defunciones extemporáneas

Sector	Municipio de residencia	Defunciones del día
IMSS	MORELIA	1
IMSS-BIENESTAR	ARIO	1



Fuente de información: SISVER SINAVE
 Centro de Inteligencia en Salud (CIS). Canadá N° 90 B, Col. Las Américas, Morelia, Michoacán.
 CP. 58270.
 Tel. 44 36 89 26 08, Correo electrónico: centro.inteligencia.en.salud@gmail.com