

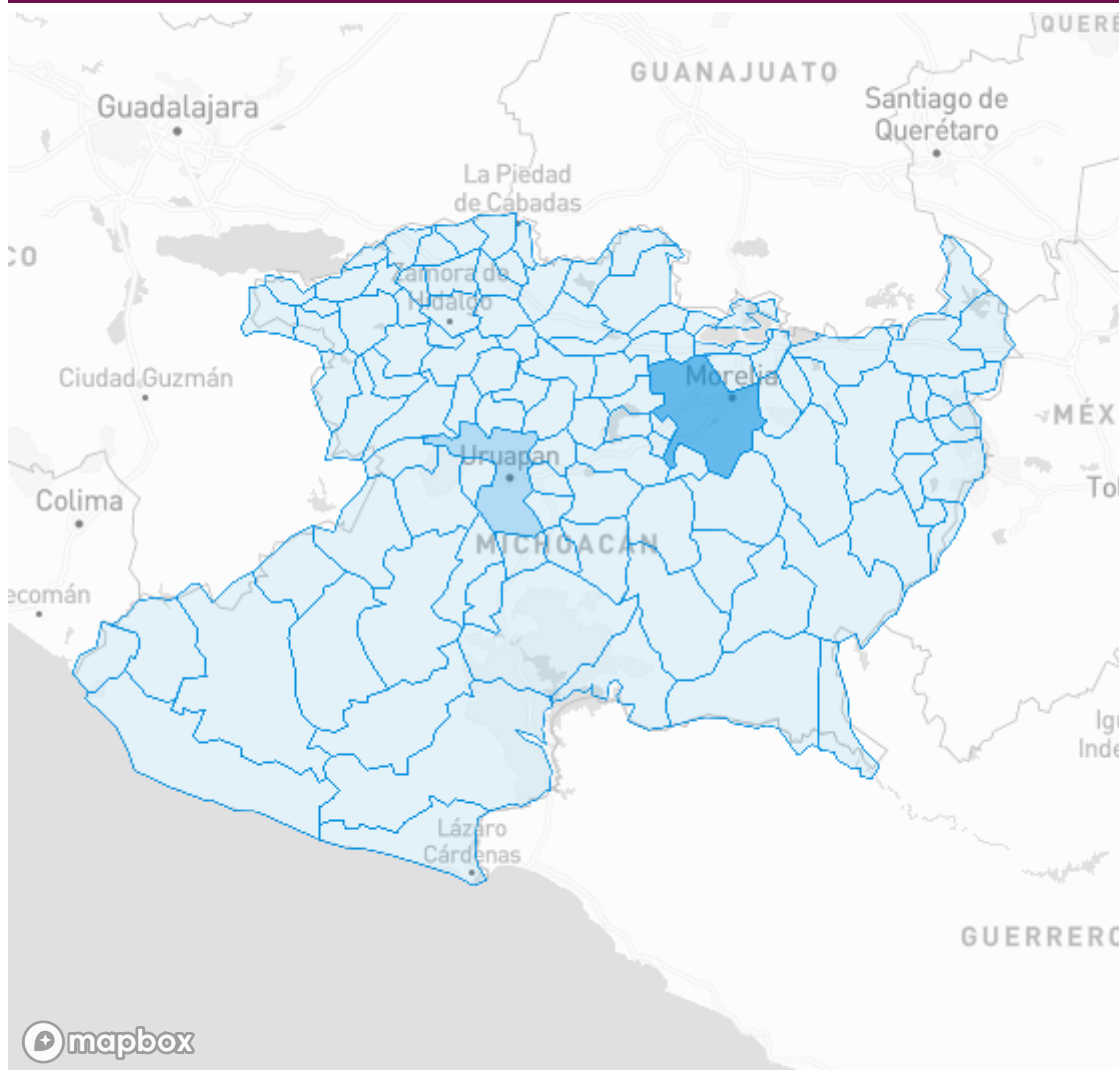
Información estatal

Fecha de corte 22/03/2023 18:

647,343 Estudiados	219,075 Confirmados	799 Sospechosos
4,825,401 Población	33.84% Positividad	4,482.69* Incidencia acumulada
427,469 Negativos	8,773 Defunciones	209,497 Recuperados
177.48* Tasa de mortalidad	4% Tasa de letalidad	95.63% Tasa de recuperación

* Por cada 100,000 habitantes

Casos activos por municipio de residencia



mapbox

© Mapbox © OpenStreetMap

- Coloca el puntero del mouse sobre un municipio para ver su información y haz clic en él para que se filtre también en los datos de la parte superior de la pantalla.
- Datos acumulados desde marzo 2020.

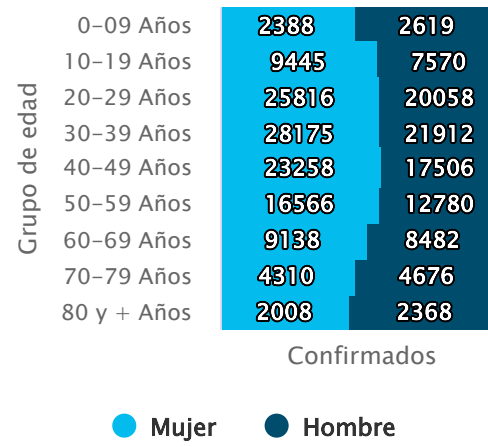
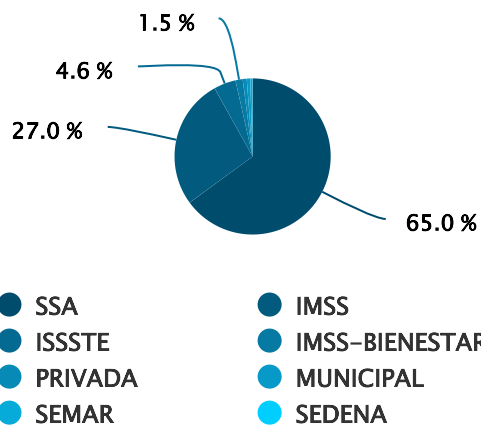
805

Activos


Se consideran casos activos durante 14 días a partir de la fecha de inicio de los síntomas

Casos confirmados por institución


Casos confirmados por grupo de edad



Casos confirmados por jurisdicción de residencia



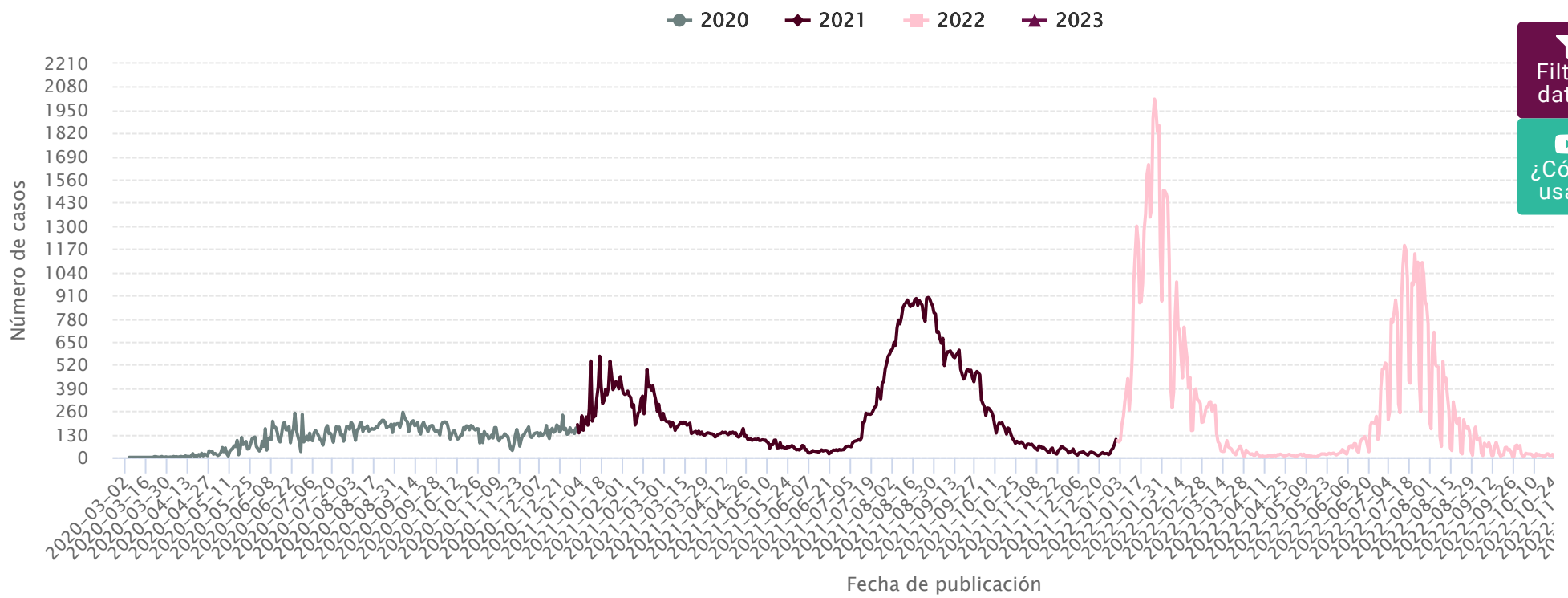
Ocupación Hospitalaria de la red de Infección Respiratoria Aguda Grave (Incluye Covid)



Institución	Camas IRAG	Ocupadas intubadas	Ocupadas sin intubar	Desocupadas	% Ocupación
SSA	418	0	13	405	3.11%
IMSS BIENESTAR	18	0	0	18	0%
PRIVADOS	46	0	0	46	0%
IMSS	18	1	1	16	11.11%
ISSSTE	83	0	1	82	1.2%
SEMAR	12	0	0	12	0%

Fuente: Visor de reporte diario IRAG
Fecha de corte: 22/03/2023 18:00 hrs

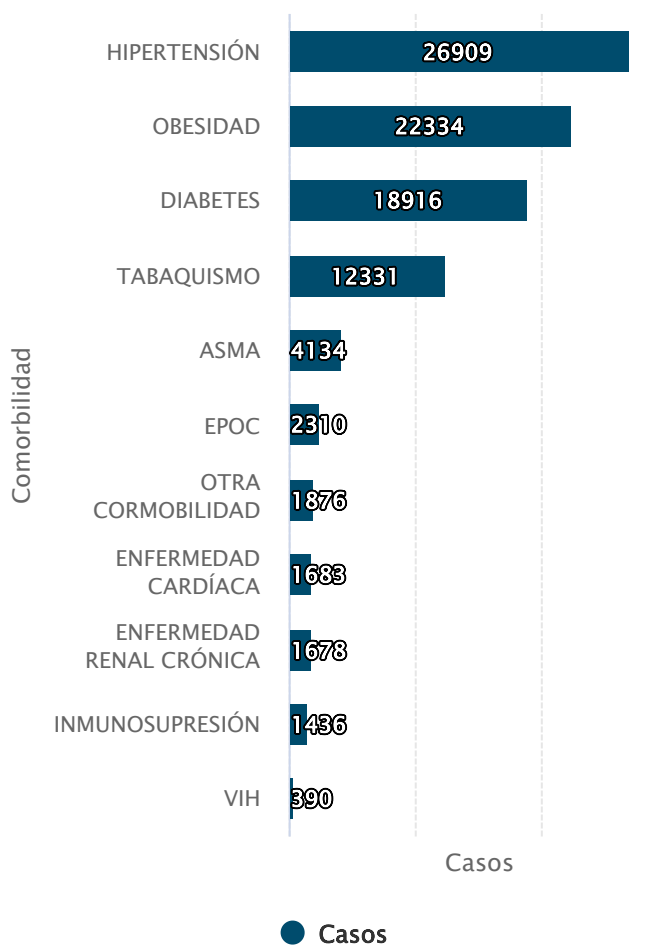
Confirmados COVID-19 (Fecha de publicación)



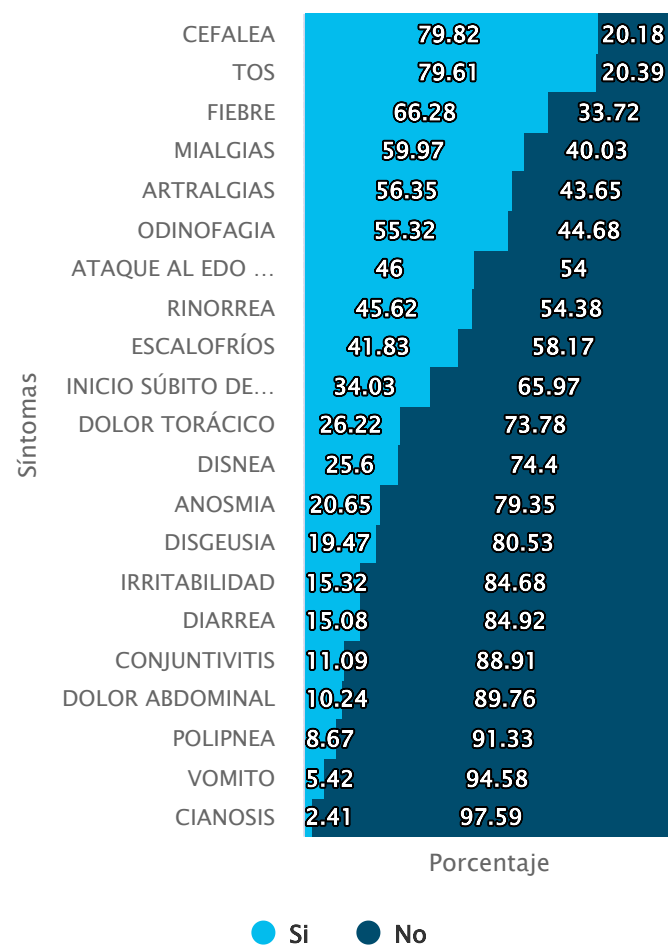
Filtrar datos

¿Cómo usar?

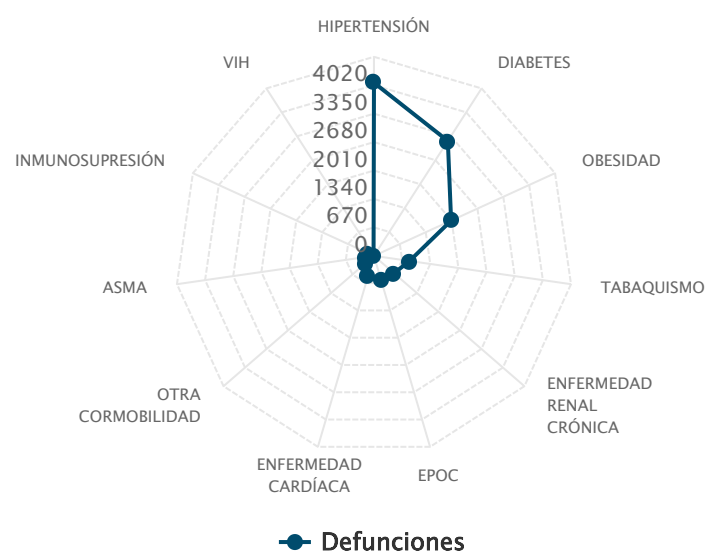
Comorbilidades en casos confirmados



Frecuencia de los síntomas en casos confirmados


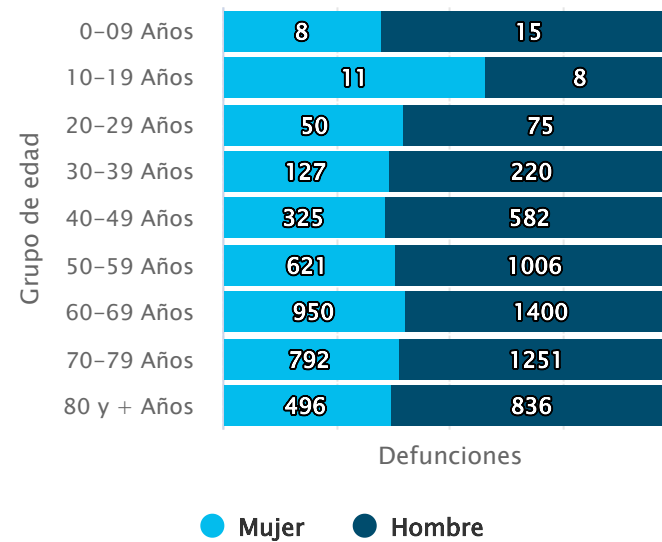
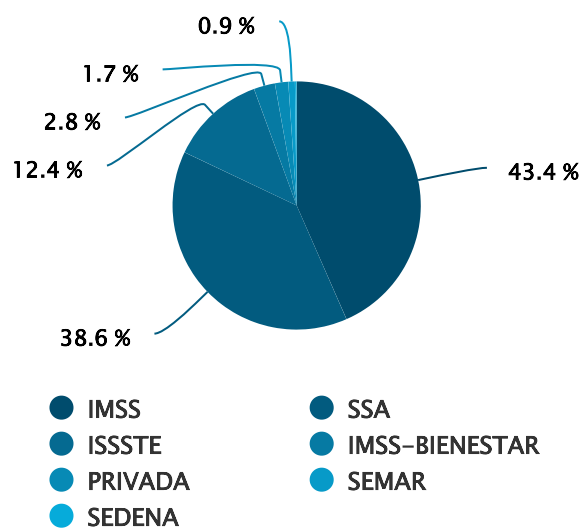


Comorbilidades en defunciones



Defunciones por institución

Acumulado de defunciones por grupo de edad



Nuevos casos

Municipio de residencia	Nuevos casos al corte	Confirmados
MORELIA	61	70,321
URUAPAN	9	16,116
ZAMORA	8	6,585
TARÍMBARO	6	3,746
ZITÁCUARO	4	5,266
APATZINGÁN	3	6,424
MARAVATÍO	2	3,474
ZACAPU	2	3,948
COALCOMÁN DE VÁZQUEZ PALLARES	2	1,495
PÁTZCUARO	2	8,262
SAHUAYO	2	2,036
CHARO	1	789
INDAPARAPEO	1	460
PURUÁNDIRO	1	2,023
PARACHO	1	981
MADERO	1	711
NAHUATZEN	1	392
LA PIEDAD	1	4,993
TANGANCÍCUARO	1	603
ARIO	1	1,902
TZINTZUNTZAN	1	903
HUANDACAREO	1	487
CHERÁN	1	308
TLALPUJAHUA	1	343
TZITZIO	1	190

Defunciones por ocurrencia

Sector	Municipio de residencia	Defunciones del día
--------	-------------------------	---------------------

Defunciones extemporáneas

Sector	Municipio de residencia	Defunciones del día
--------	-------------------------	---------------------



Gobierno de Michoacán
HONESTIDAD Y TRABAJO

Fuente de información: SISVER SINAVE
Centro de Inteligencia en Salud (CIS). Canadá N° 90 B, Col. Las Américas, Morelia, Michoacán.
CP. 58270.
Tel. 44 36 89 26 08, Correo electrónico: centro.inteligencia.en.salud@gmail.com