

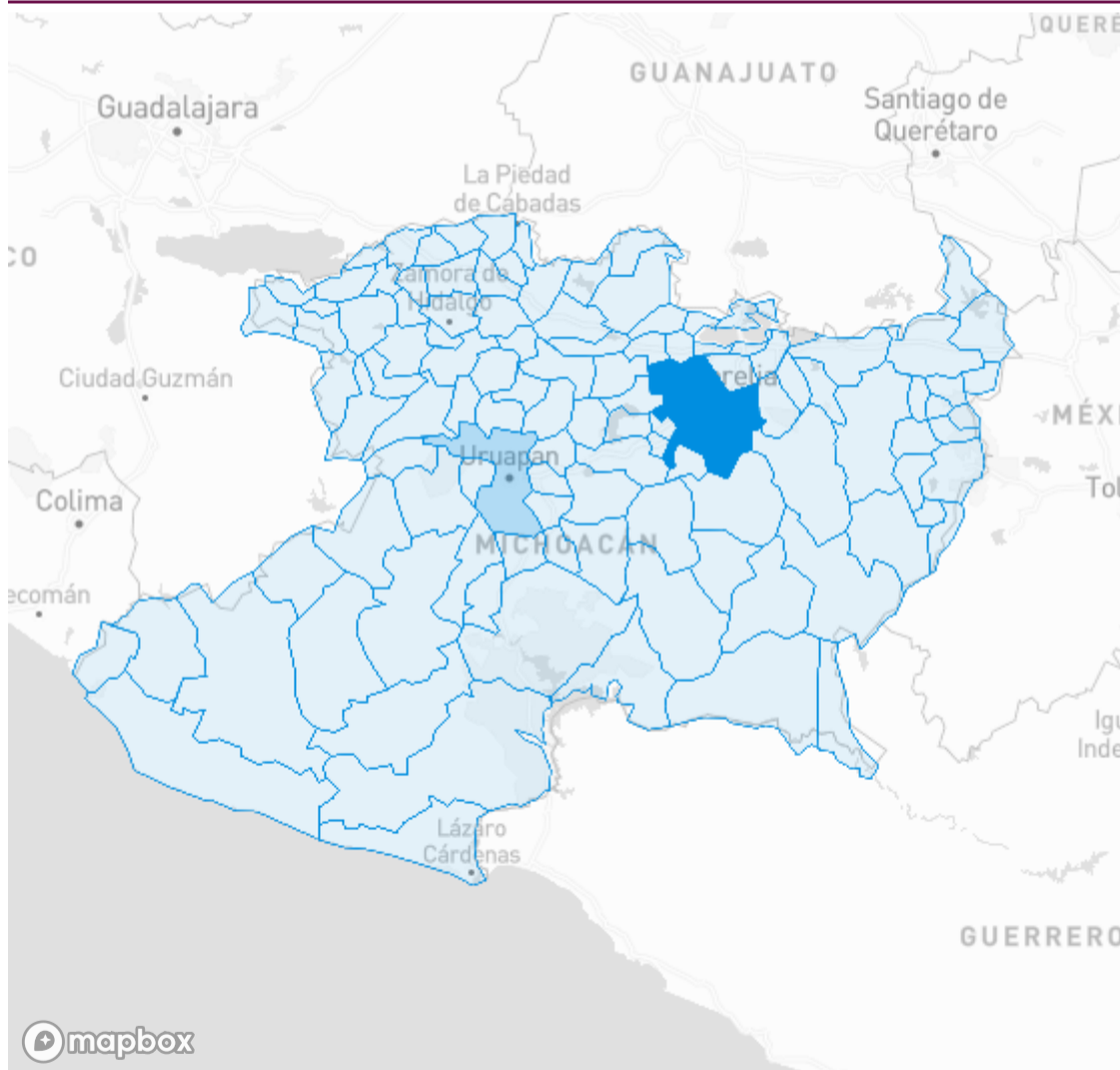
Información estatal

Fecha de corte 16/03/2023 18:

646,259 Estudiados	218,652 Confirmados	801 Sospechosos
4,825,401 Población	33.83% Positividad	4,473.97* Incidencia acumulada
426,806 Negativos	8,772 Defunciones	208,831 Recuperados
177.46* Tasa de mortalidad	4.01% Tasa de letalidad	95.51% Tasa de recuperación

* Por cada 100,000 habitantes

Casos activos por municipio de residencia



mapbox

© Mapbox © OpenStreetMap

- Coloca el puntero del mouse sobre un municipio para ver su información y haz clic en él para que se filtre también en los datos de la parte superior de la pantalla.
- Datos acumulados desde marzo 2020.

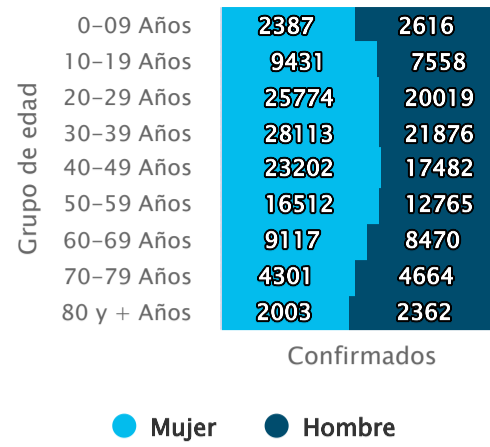
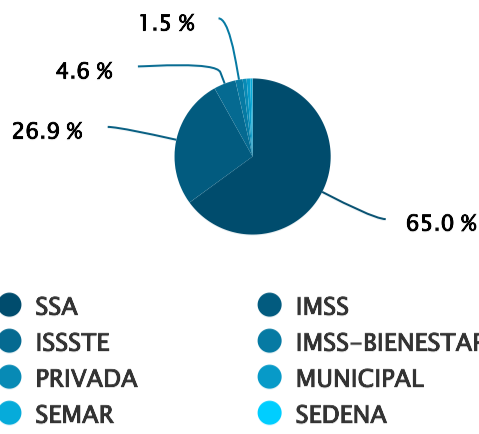
1049

Activos


Se consideran casos activos durante 14 días a partir de la fecha de inicio de los síntomas

Casos confirmados por institución

Casos confirmados por grupo de edad



Casos confirmados por jurisdicción de residencia



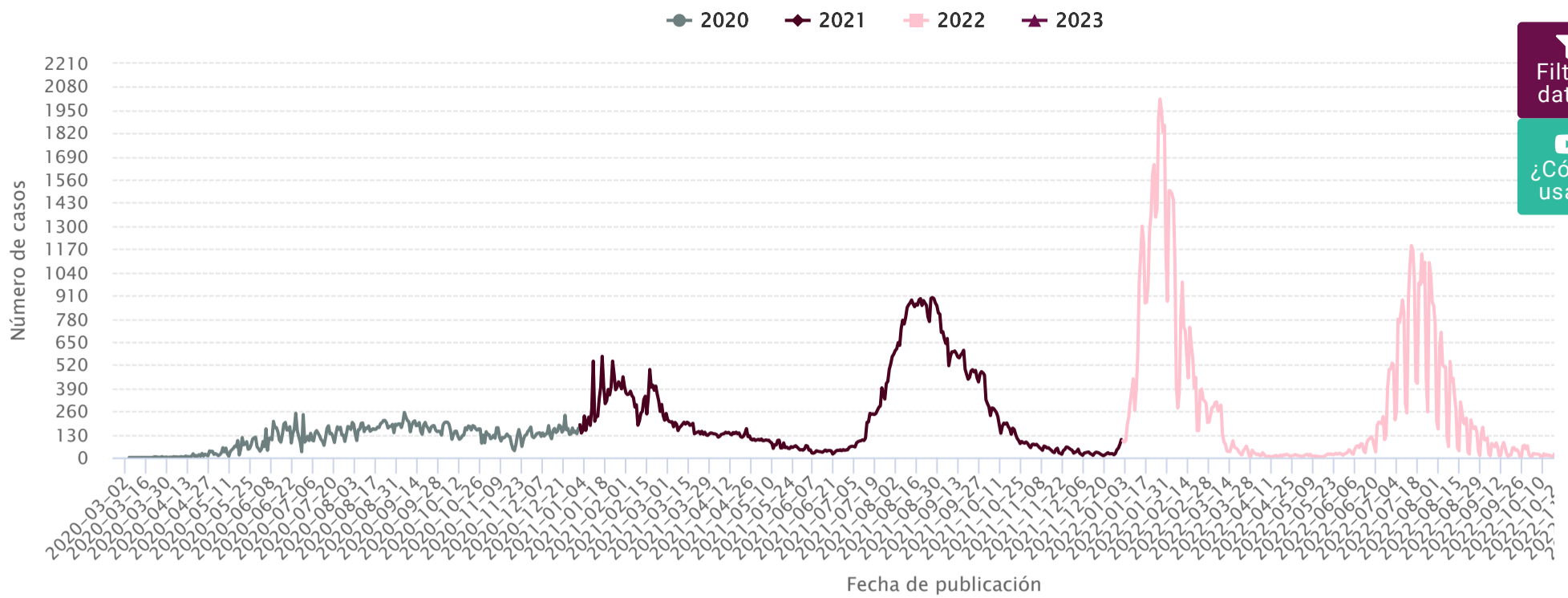
Ocupación Hospitalaria de la red de Infección Respiratoria Aguda Grave (Incluye Covid)



Institución	Camas IRAG	Ocupadas intubadas	Ocupadas sin intubar	Desocupadas	% Ocupación
SSA	418	1	8	409	2.15%
IMSS BIENESTAR	18	0	0	18	0%
PRIVADOS	46	0	1	45	2.17%
IMSS	18	1	2	15	16.67%
ISSSTE	83	0	3	80	3.61%
SEMAR	12	0	0	12	0%

Fuente: Visor de reporte diario IRAG
Fecha de corte: 16/03/2023 18:00 hrs

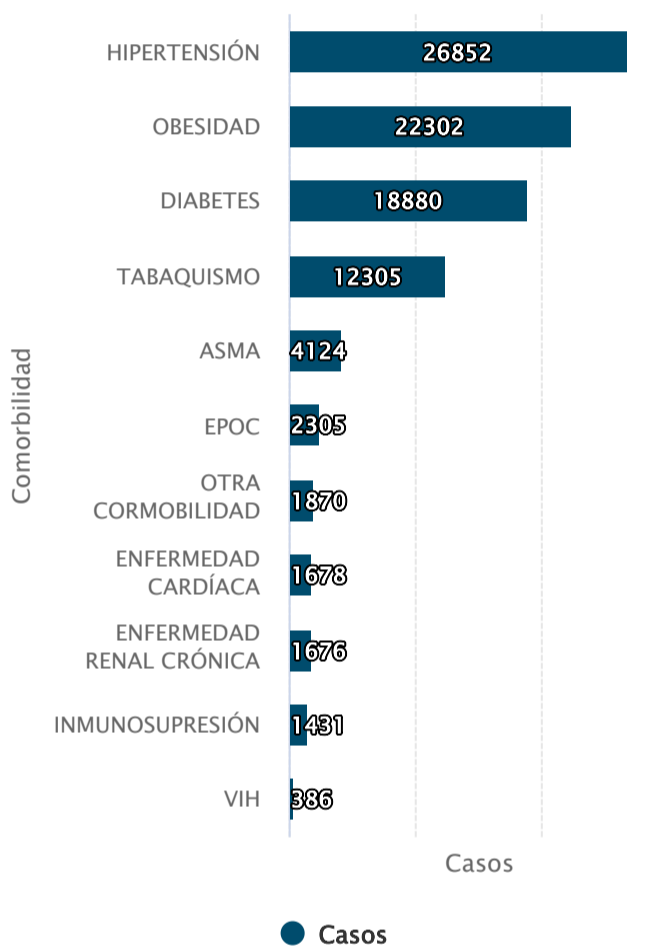
Confirmados COVID-19 (Fecha de publicación)



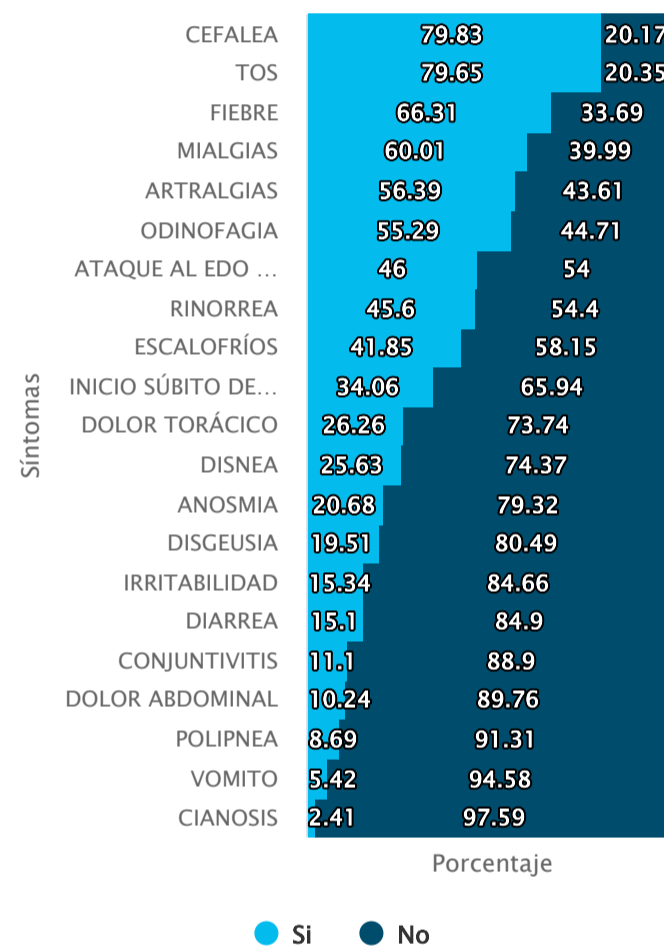
Filtrar datos

¿Cómo usar?

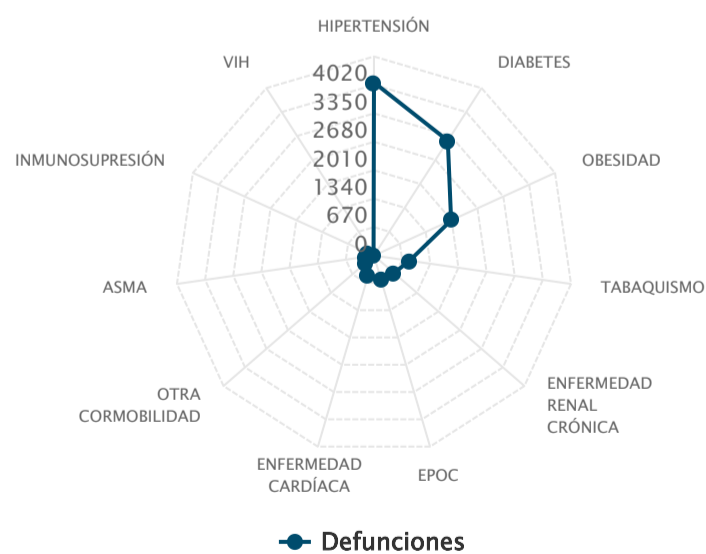
Comorbilidades en casos confirmados



Frecuencia de los síntomas en casos confirmados


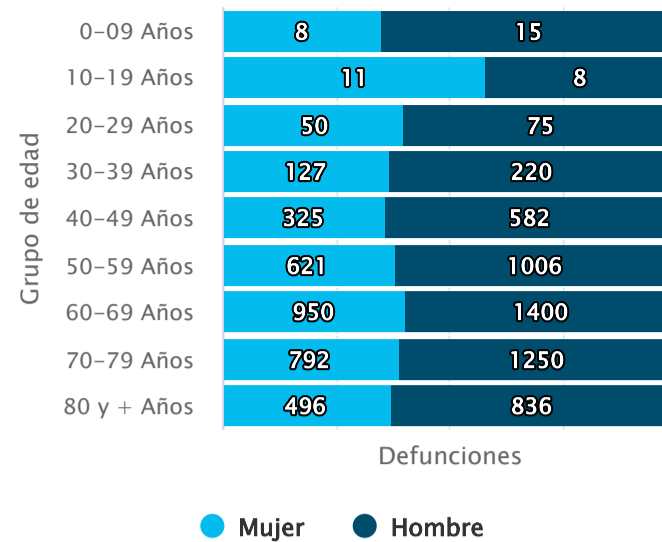
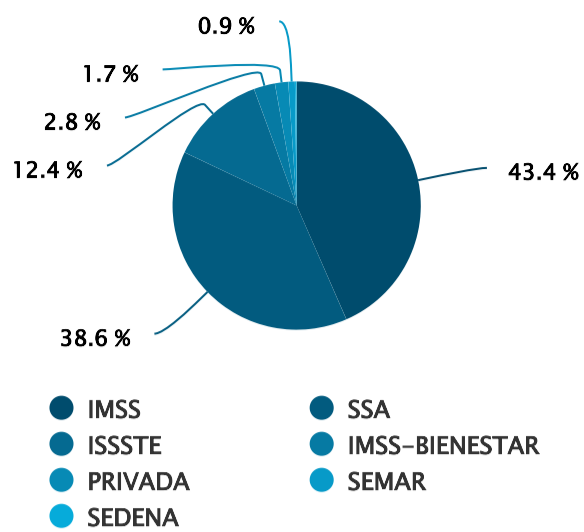


Comorbilidades en defunciones



Defunciones por institución

Acumulado de defunciones por grupo de edad



Nuevos casos

Municipio de residencia	Nuevos casos al corte	Confirmados
MORELIA	94	70,084
APATZINGÁN	5	6,418
URUAPAN	5	16,078
ZAMORA	2	6,568
PÁTZCUARO	2	8,258
SAHUAYO	2	2,032
MARAVATÍO	1	3,465
ZITÁCUARO	1	5,255
TARÍMBARO	1	3,733
ZACAPU	1	3,941
TANGAMANDAPIO	1	451
LÁZARO CÁRDENAS	1	19,647
PENJAMILLO	1	626
TINGAMBATO	1	160
MÚGICA	1	2,151

Defunciones por ocurrencia

Sector	Municipio de residencia	Defunciones del día
--------	-------------------------	---------------------

Defunciones extemporáneas

Sector	Municipio de residencia	Defunciones del día
ISSSTE	HUETAMO	1



Fuente de información: SISVER SINAVE
 Centro de Inteligencia en Salud (CIS). Canadá N° 90 B, Col. Las Américas, Morelia, Michoacán.
 CP. 58270.
 Tel. 44 36 89 26 08, Correo electrónico: centro.inteligencia.en.salud@gmail.com