

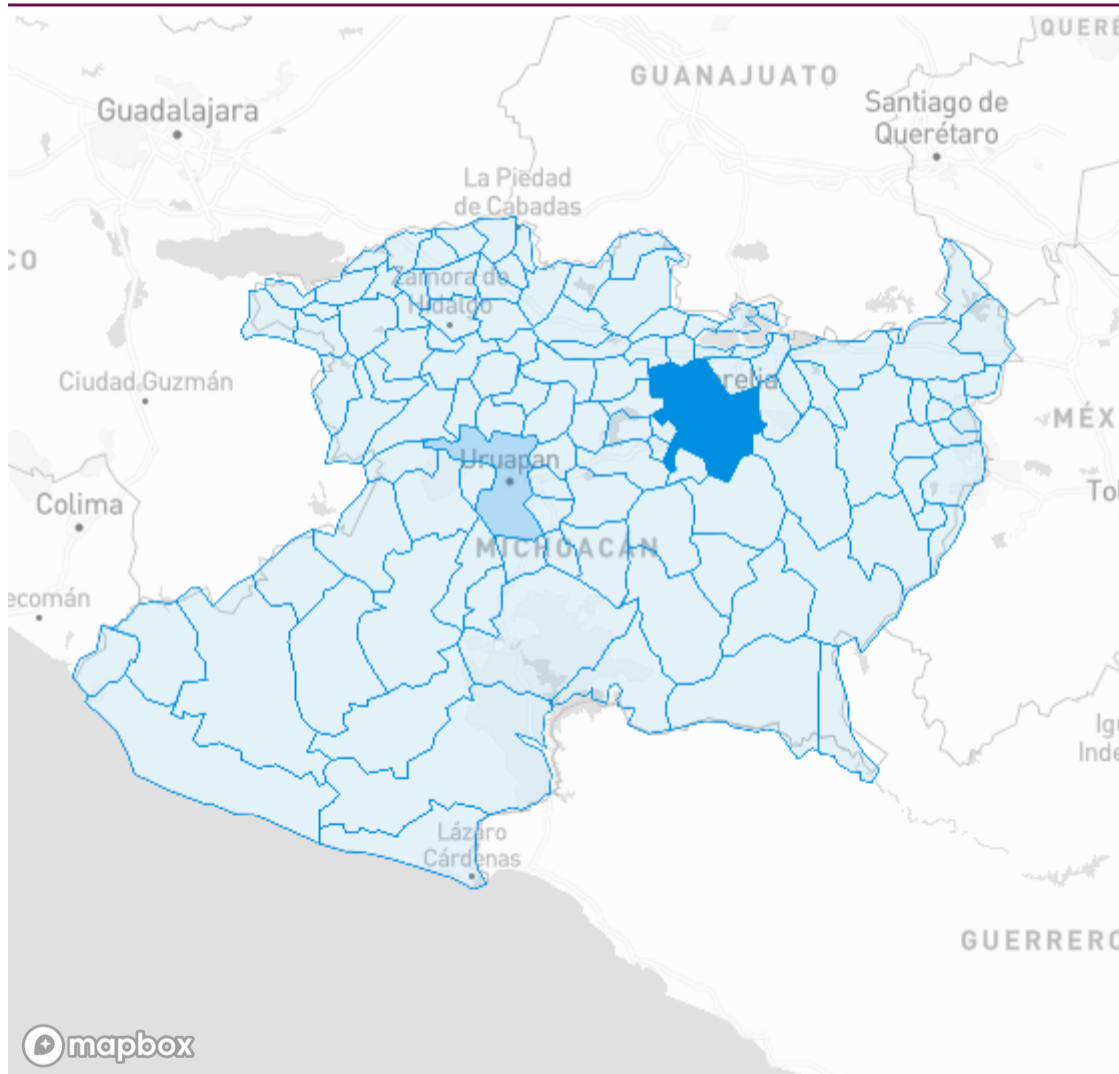
Información estatal

Fecha de corte 13/03/2023 18:

645,369 Estudiados	218,306 Confirmados	792 Sospechosos
4,825,401 Población	33.83% Positividad	4,466.84* Incidencia acumulada
426,271 Negativos	8,771 Defunciones	208,470 Recuperados
177.44* Tasa de mortalidad	4.02% Tasa de letalidad	95.49% Tasa de recuperación

* Por cada 100,000 habitantes

Casos activos por municipio de residencia



mapbox

© Mapbox © OpenStreetMap

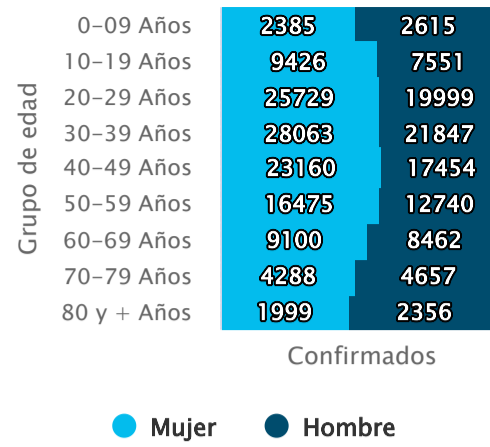
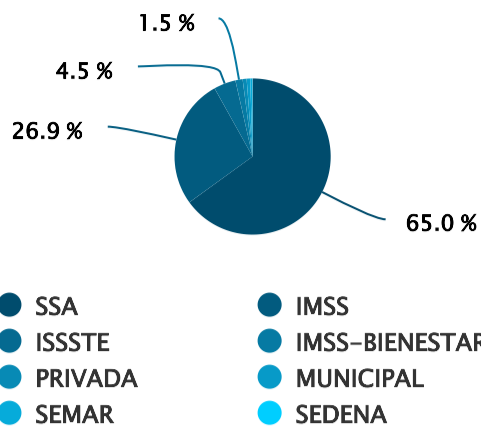
- Coloca el puntero del mouse sobre un municipio para ver su información y haz clic en él para que se filtre también en los datos de la parte superior de la pantalla.
- Datos acumulados desde marzo 2020.

1065
Activos


Se consideran casos activos durante 14 días a partir de la fecha de inicio de los síntomas

Casos confirmados por institución

Casos confirmados por grupo de edad



Casos confirmados por jurisdicción de residencia



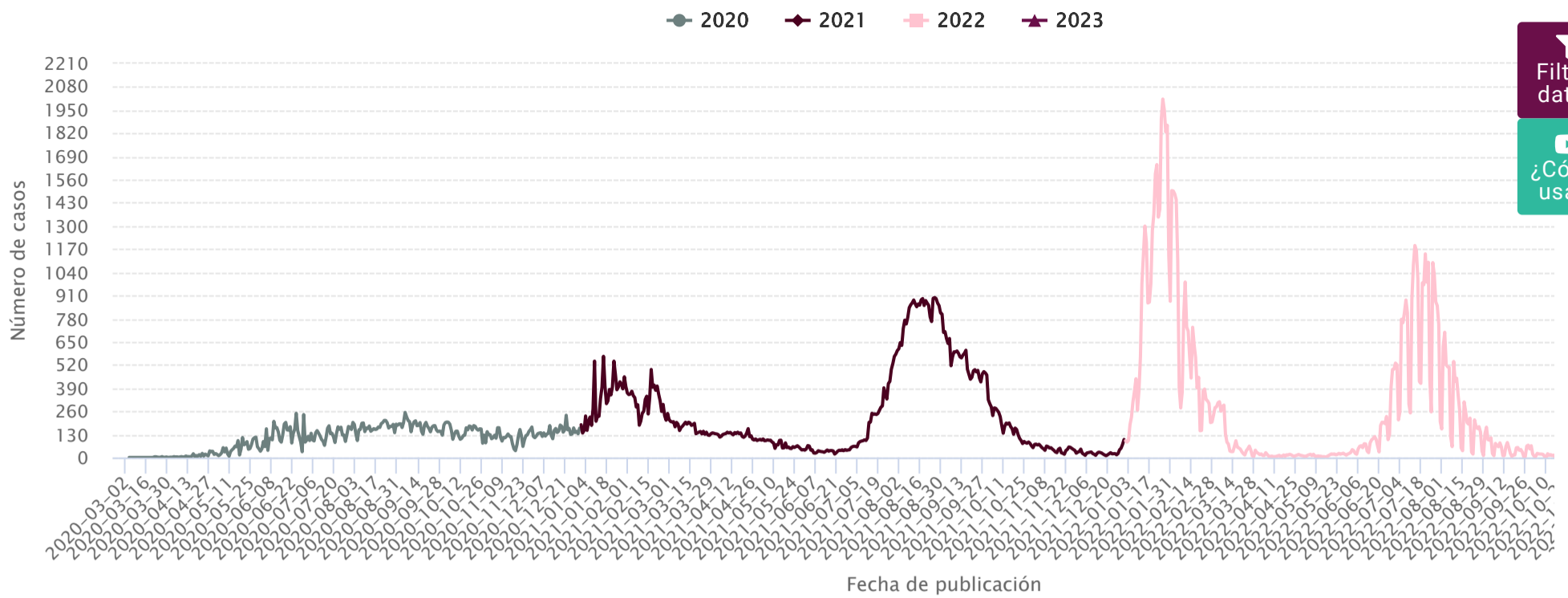
Ocupación Hospitalaria de la red de Infección Respiratoria Aguda Grave (Incluye Covid)



Institución	Camas IRAG	Ocupadas intubadas	Ocupadas sin intubar	Desocupadas	% Ocupación
SSA	418	1	8	409	2.15%
IMSS BIENESTAR	18	0	0	18	0%
PRIVADOS	46	0	0	46	0%
IMSS	18	0	4	14	22.22%
ISSSTE	83	0	6	77	7.23%
SEMAR	12	0	0	12	0%

Fuente: Visor de reporte diario IRAG
Fecha de corte: 13/03/2023 18:00 hrs

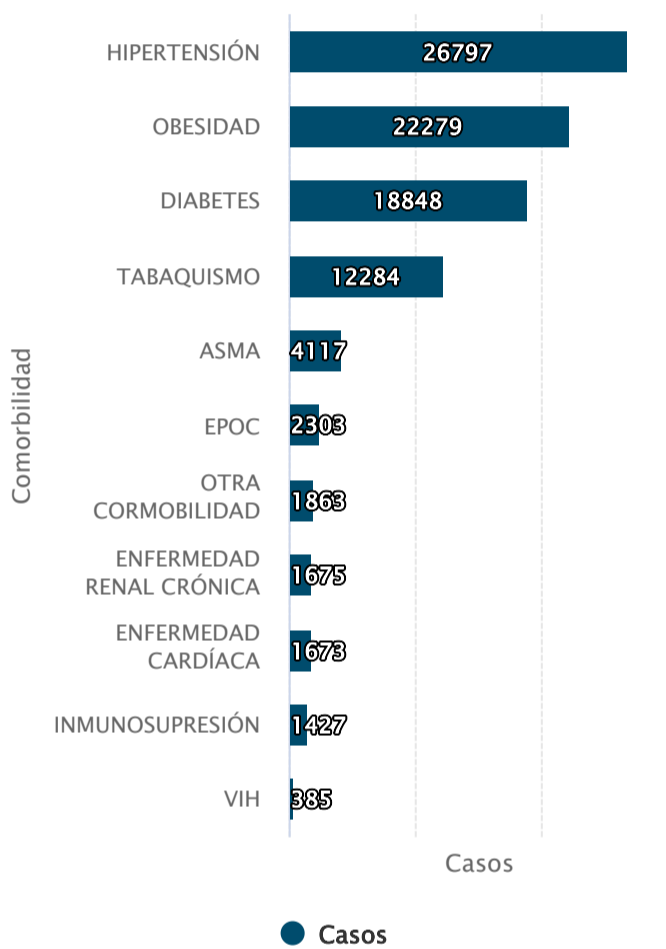
Confirmados COVID-19 (Fecha de publicación)



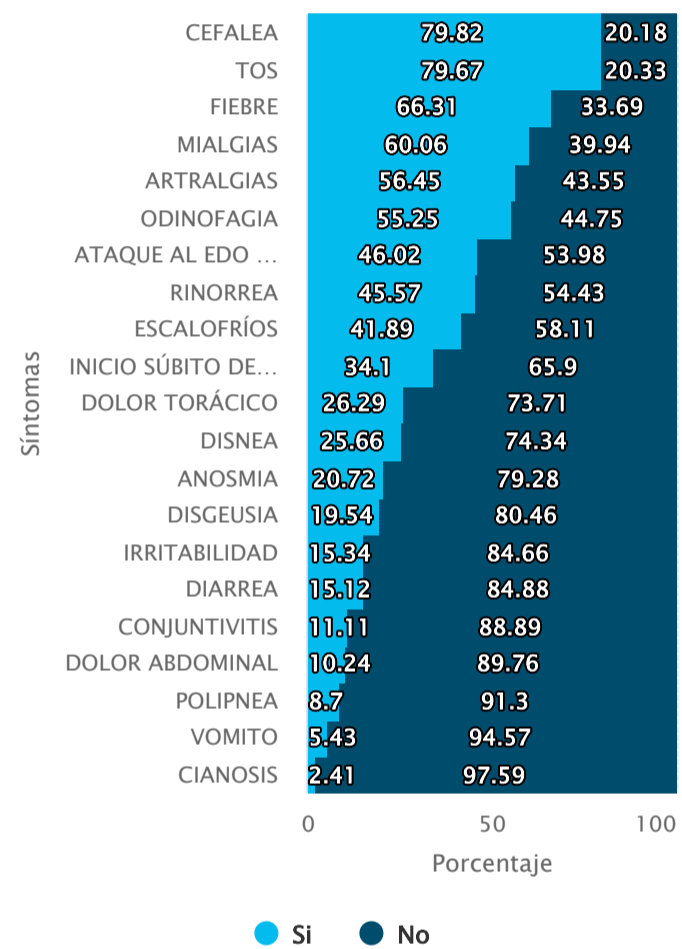
Filtrar datos

¿Cómo usar?

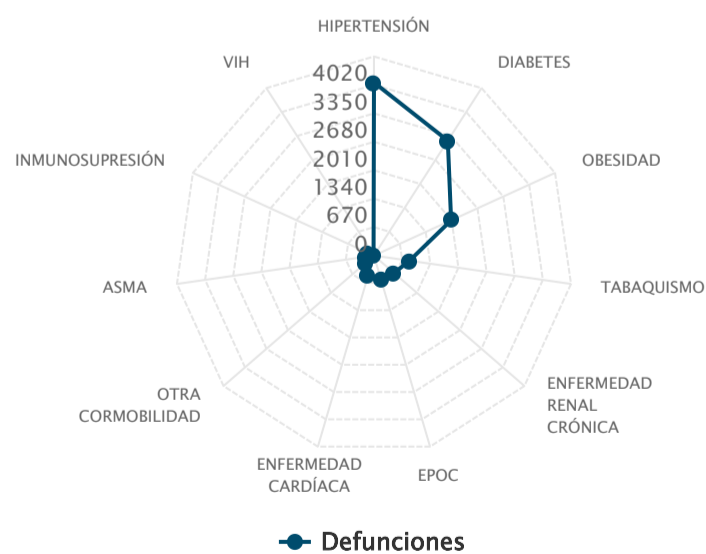
Comorbilidades en casos confirmados



Frecuencia de los síntomas en casos confirmados


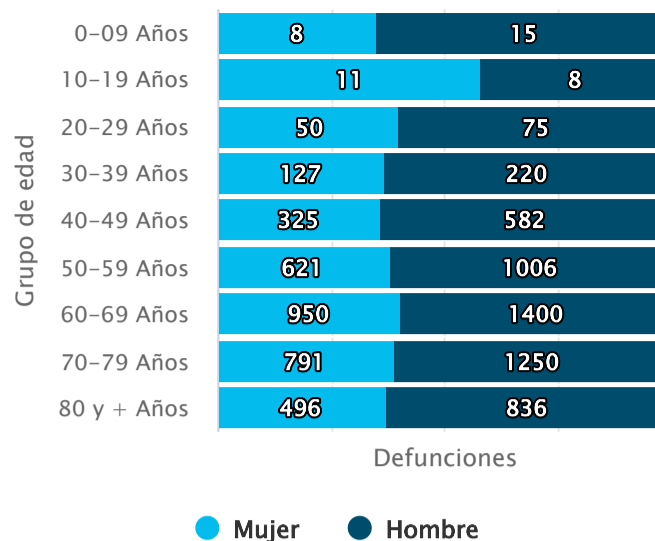
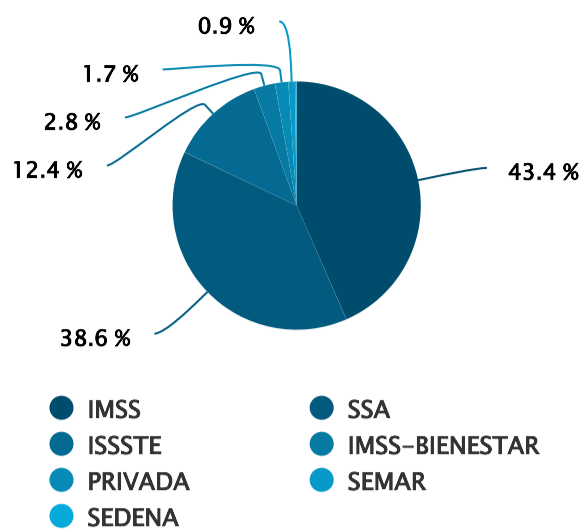


Comorbilidades en defunciones



Defunciones por institución

Acumulado de defunciones por grupo de edad



Nuevos casos

Municipio de residencia	Nuevos casos al corte	Confirmados
MORELIA	38	69,858
URUAPAN	3	16,049
TACÁMBARO	3	2,091
TARÍMBARO	2	3,725
ZACAPU	2	3,940
PURUÁNDIRO	2	2,019
JACONA	2	1,335
PARÁCUARO	1	917
IRIMBO	1	307
HIDALGO	1	2,888
ZITÁCUARO	1	5,249
ZAMORA	1	6,559
COALCOMÁN DE VÁZQUEZ PALLARES	1	1,490
PÁTZCUARO	1	8,255
PAJACUARÁN	1	501
LAGUNILLAS	1	433
NAHUATZEN	1	391
PURÉPERO	1	608
TANGANCÍCUARO	1	598
CUITZEO	1	784
TUZANTLA	1	721

Defunciones por ocurrencia

Sector	Municipio de residencia	Defunciones del día
--------	-------------------------	---------------------

Defunciones extemporáneas

Sector	Municipio de residencia	Defunciones del día
--------	-------------------------	---------------------



Fuente de información: SISVER SINAVE
 Centro de Inteligencia en Salud (CIS). Canadá N° 90 B, Col. Las Américas, Morelia, Michoacán.
 CP. 58270.
 Tel. 44 36 89 26 08, Correo electrónico: centro.inteligencia.en.salud@gmail.com