

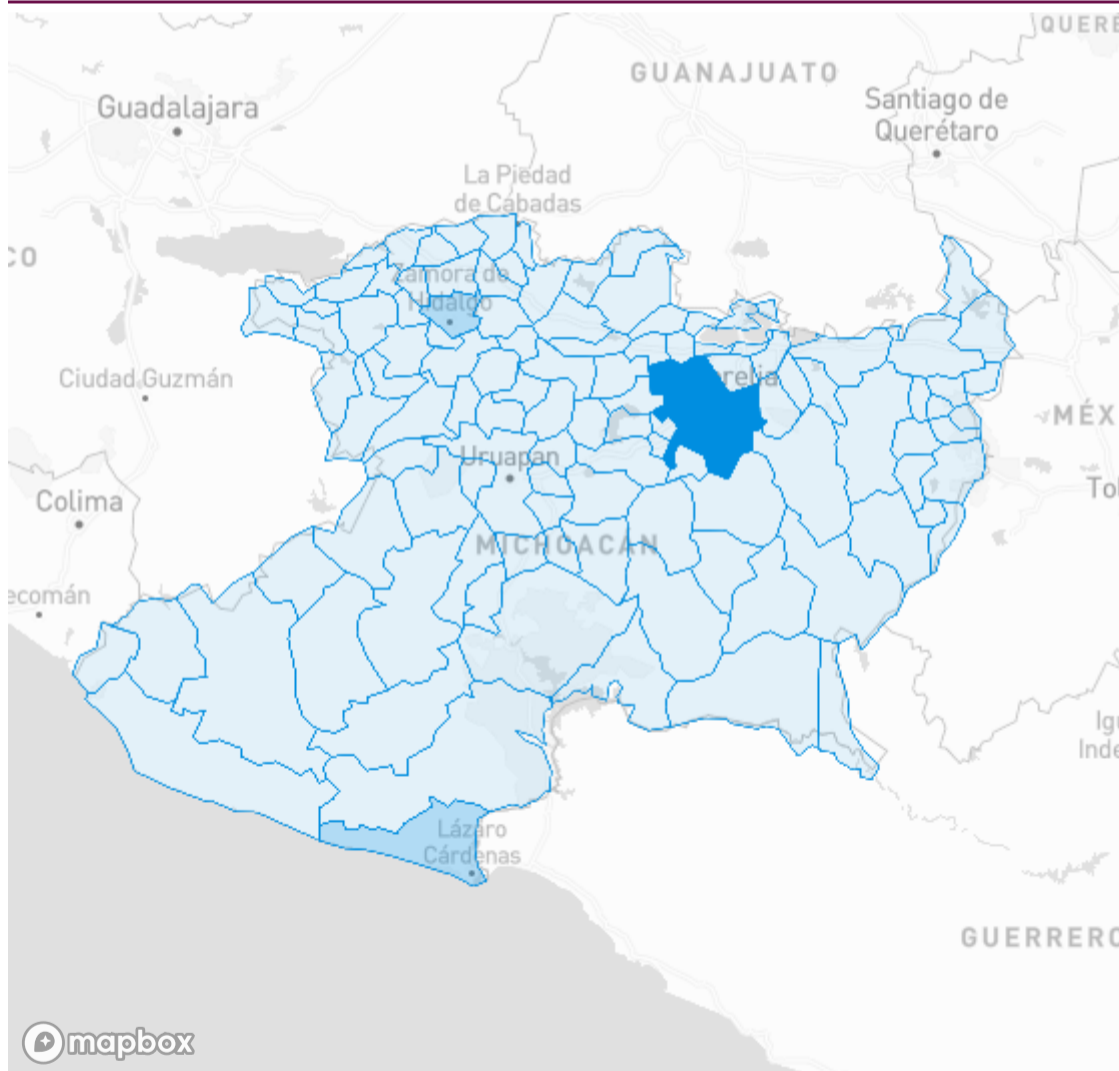
# Información estatal

Fecha de corte 01/02/2023 18:

<b>634,952</b> Estudiados	<b>214,410</b> Confirmados	<b>796</b> Sospechosos
<b>4,825,401</b> Población	<b>33.77%</b> Positividad	<b>4,386.74*</b> Incidencia acumulada
<b>419,746</b> Negativos	<b>8,733</b> Defunciones	<b>204,603</b> Recuperados
<b>176.65*</b> Tasa de mortalidad	<b>4.07%</b> Tasa de letalidad	<b>95.43%</b> Tasa de recuperación

\* Por cada 100,000 habitantes

## Casos activos por municipio de residencia



mapbox

© Mapbox © OpenStreetMap

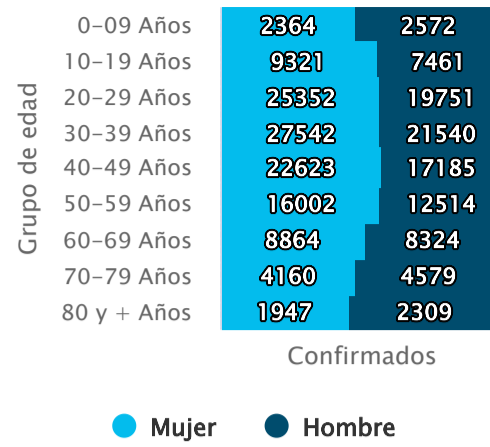
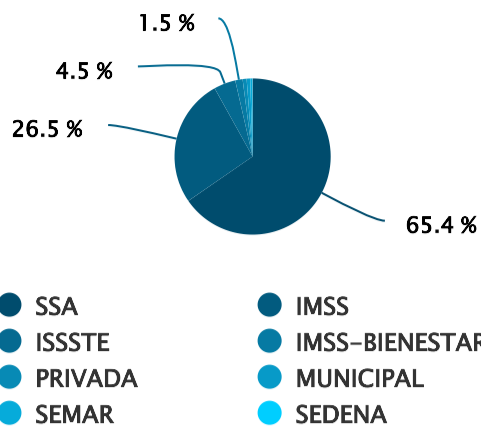
- Coloca el puntero del mouse sobre un municipio para ver su información y haz clic en él para que se filtre también en los datos de la parte superior de la pantalla.
- Datos acumulados desde marzo 2020.

**1074**  
Activos


Se consideran casos activos durante 14 días a partir de la fecha de inicio de los síntomas

Casos confirmados por institución

Casos confirmados por grupo de edad



### Casos confirmados por jurisdicción de residencia



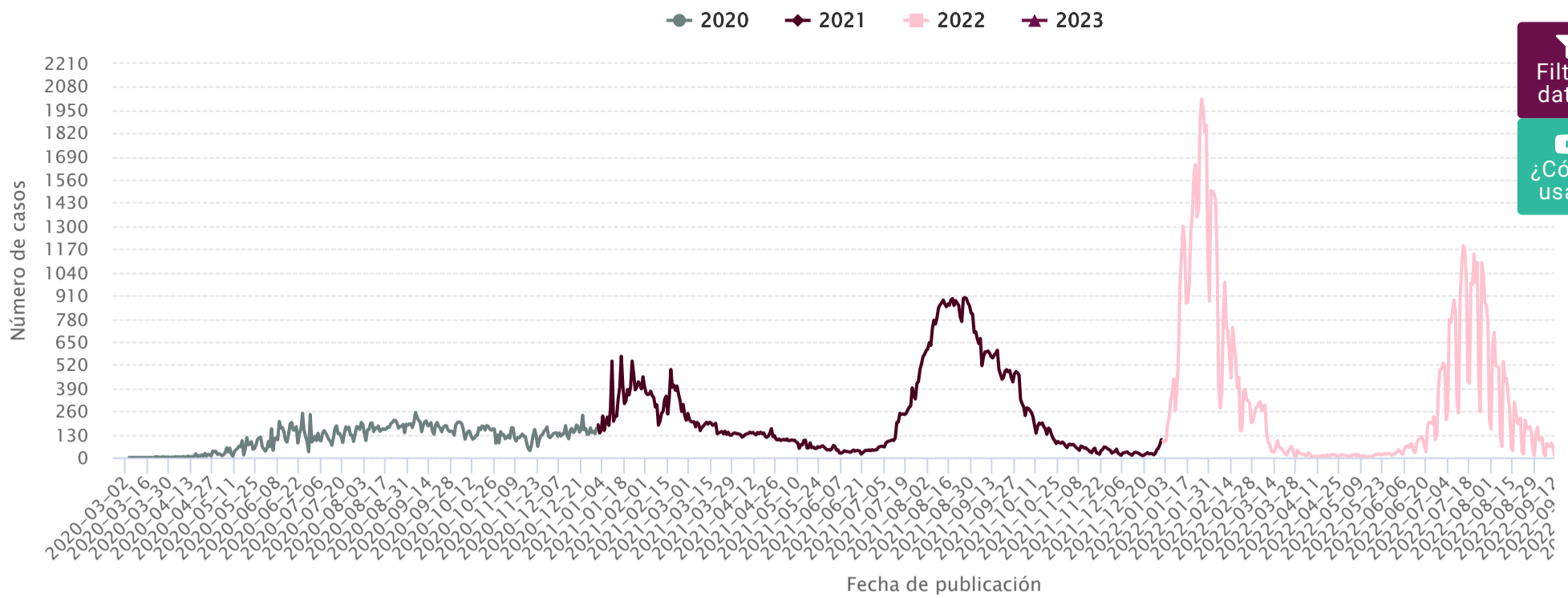
### Ocupación Hospitalaria de la red de Infección Respiratoria Aguda Grave (Incluye Covid)



Institución	Camas IRAG	Ocupadas intubadas	Ocupadas sin intubar	Desocupadas	% Ocupación
SSA	418	1	6	411	1.67%
IMSS BIENESTAR	18	0	0	18	0%
PRIVADOS	42	0	0	42	0%
IMSS	18	1	7	10	44.44%
ISSSTE	83	1	8	74	10.84%
SEMAR	12	0	0	12	0%

Fuente: Visor de reporte diario IRAG  
Fecha de corte: 01/02/2023 18:00 hrs

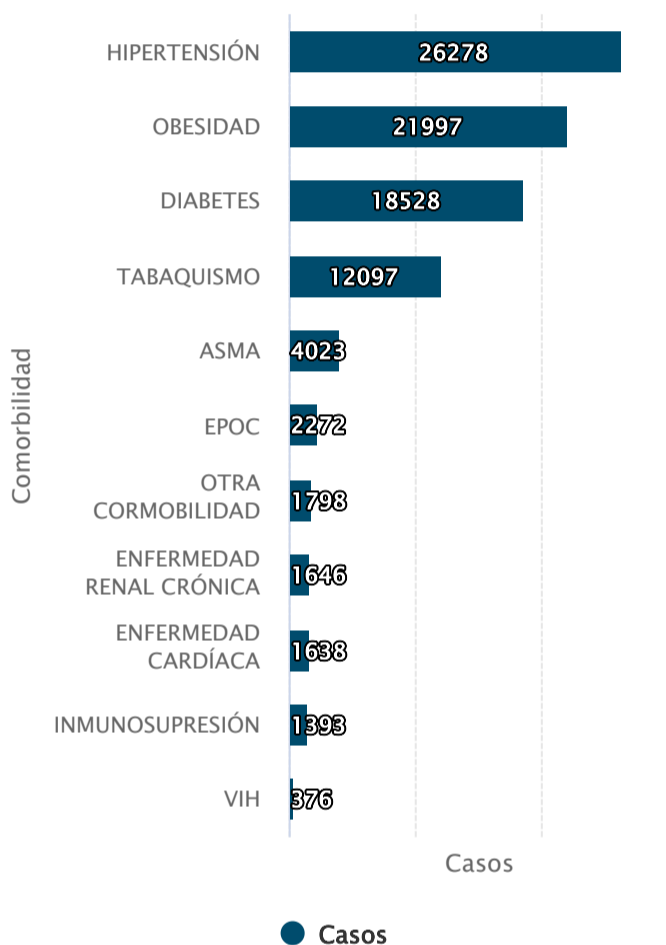
### Confirmados COVID-19 (Fecha de publicación)



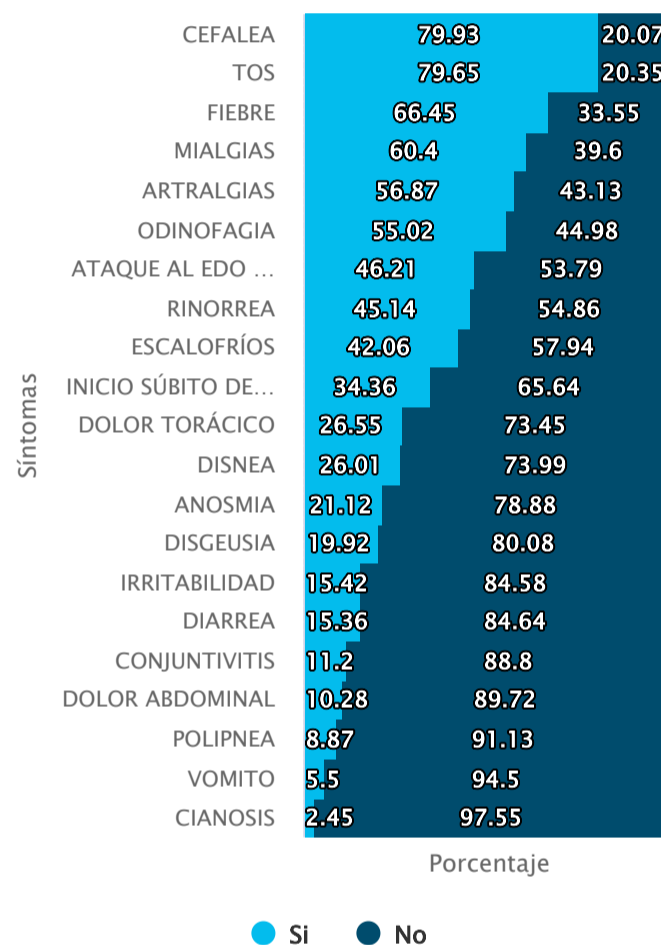
Filtrar datos

¿Cómo usar?

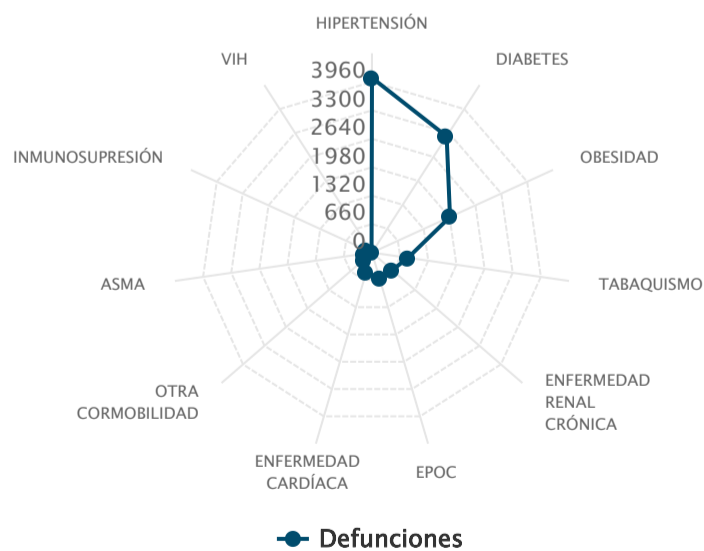
### Comorbilidades en casos confirmados



### Frecuencia de los síntomas en casos confirmados


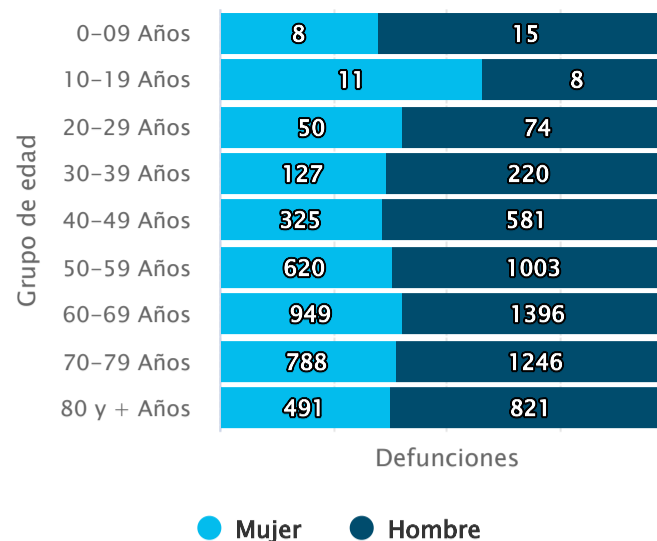
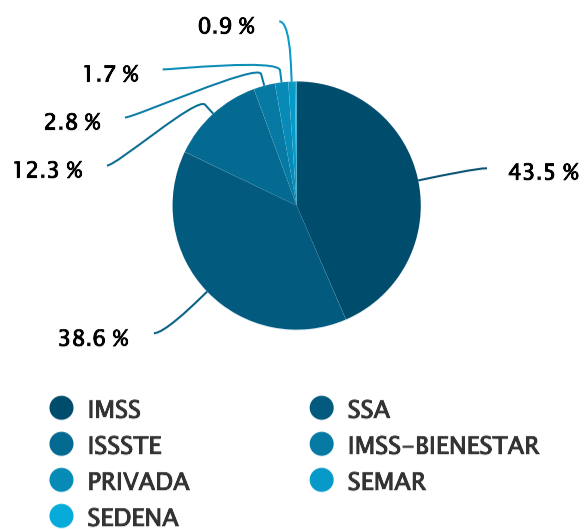


### Comorbilidades en defunciones



### Defunciones por institución

### Acumulado de defunciones por grupo de edad



### Nuevos casos

Municipio de residencia	Nuevos casos al corte	Confirmados
MORELIA	69	67,594
ZITÁCUARO	6	5,158
URUAPAN	5	15,773
ZAMORA	5	6,387
PARÁCUARO	3	900
TARÍMBARO	3	3,565
LÁZARO CÁRDENAS	3	19,558
TINGÜINDÍN	3	298
MARAVATÍO	2	3,406
APATZINGÁN	1	6,351
HIDALGO	1	2,842
ZINAPÉCUARO	1	1,239
FORÁNEO	1	2,732
AQUILA	1	882
PÁTZCUARO	1	8,192
PAJACUARÁN	1	498
ARTEAGA	1	820
LOS REYES	1	2,475
MADERO	1	704
LA PIEDAD	1	4,954
VILLAMAR	1	385
GABRIEL ZAMORA	1	489
TANCÍTARO	1	1,363
LA HUACANA	1	908
NUMARÁN	1	665
BUENAVISTA	1	1,527
TUXPAN	1	629

### Defunciones por ocurrencia

Sector	Municipio de residencia	Defunciones del día
--------	-------------------------	---------------------

### Defunciones extemporáneas

Sector	Municipio de residencia	Defunciones del día
--------	-------------------------	---------------------



**Gobierno de Michoacán**  
HONESTIDAD Y TRABAJO

Fuente de información: SISVER SINAVE  
Centro de Inteligencia en Salud (CIS). Canadá N° 90 B, Col. Las Américas, Morelia, Michoacán.  
CP. 58270.  
Tel. 44 36 89 26 08, Correo electrónico: centro.inteligencia.en.salud@gmail.com