

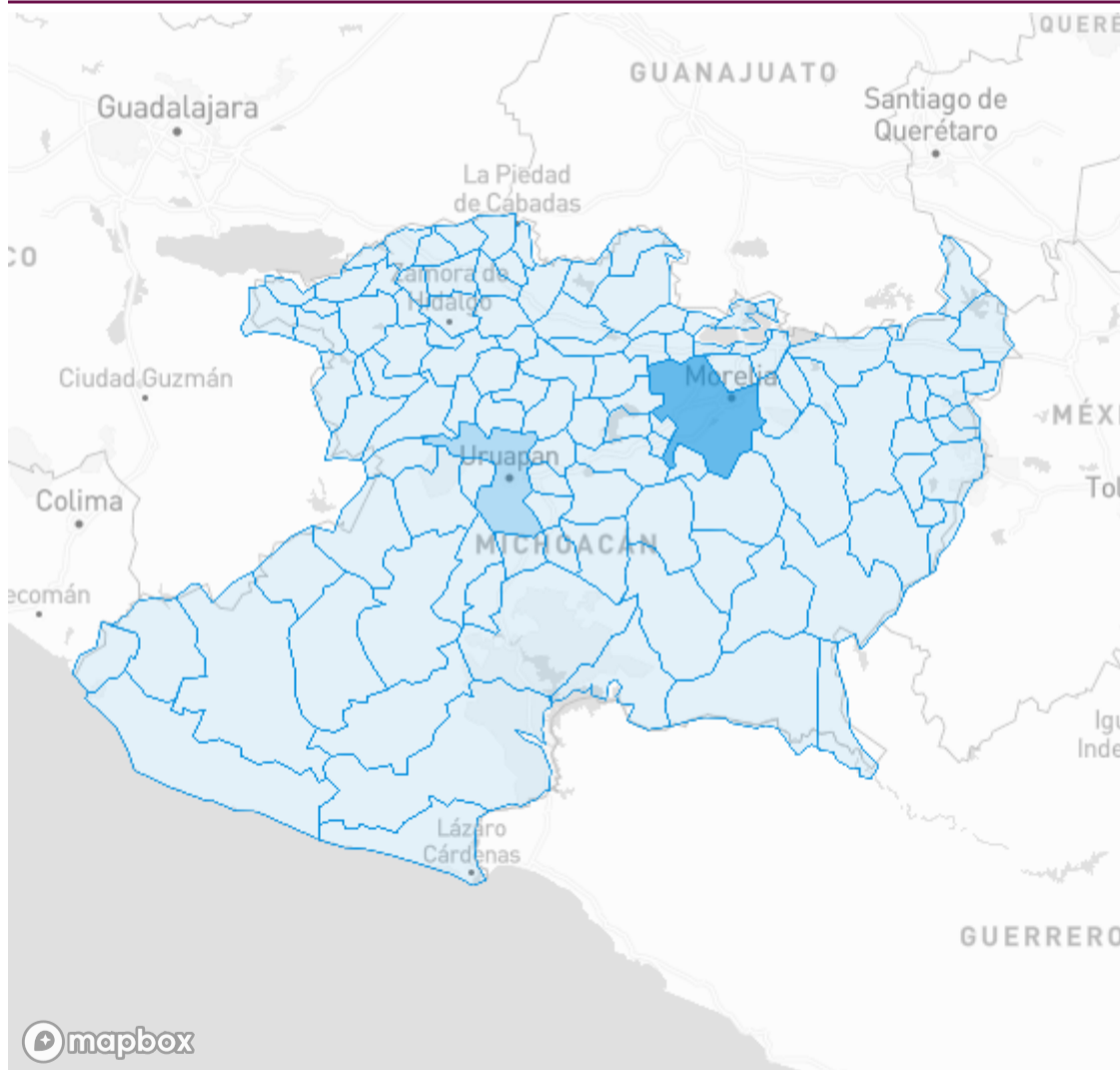
Información estatal

Fecha de corte 15/02/2023 18:

638,445 Estudiados	215,639 Confirmados	796 Sospechosos
4,825,401 Población	33.78% Positividad	4,411.86* Incidencia acumulada
422,010 Negativos	8,743 Defunciones	206,065 Recuperados
176.86* Tasa de mortalidad	4.05% Tasa de letalidad	95.56% Tasa de recuperación

* Por cada 100,000 habitantes

Casos activos por municipio de residencia



mapbox

© Mapbox © OpenStreetMap

- Coloca el puntero del mouse sobre un municipio para ver su información y haz clic en él para que se filtre también en los datos de la parte superior de la pantalla.
- Datos acumulados desde marzo 2020.

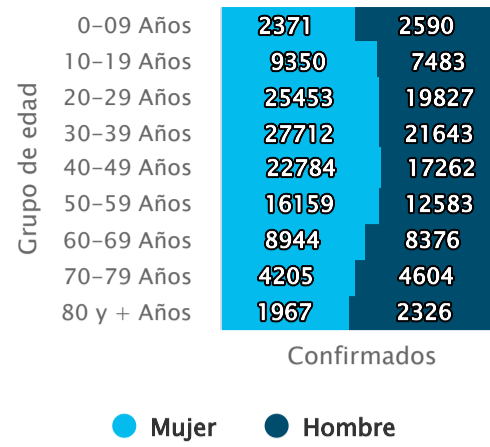
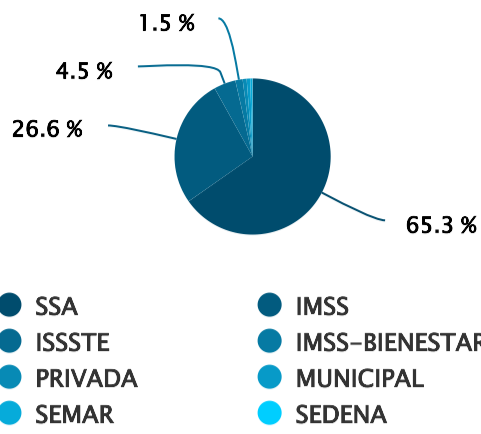
831

Activos


Se consideran casos activos durante 14 días a partir de la fecha de inicio de los síntomas

Casos confirmados por institución

Casos confirmados por grupo de edad



Casos confirmados por jurisdicción de residencia



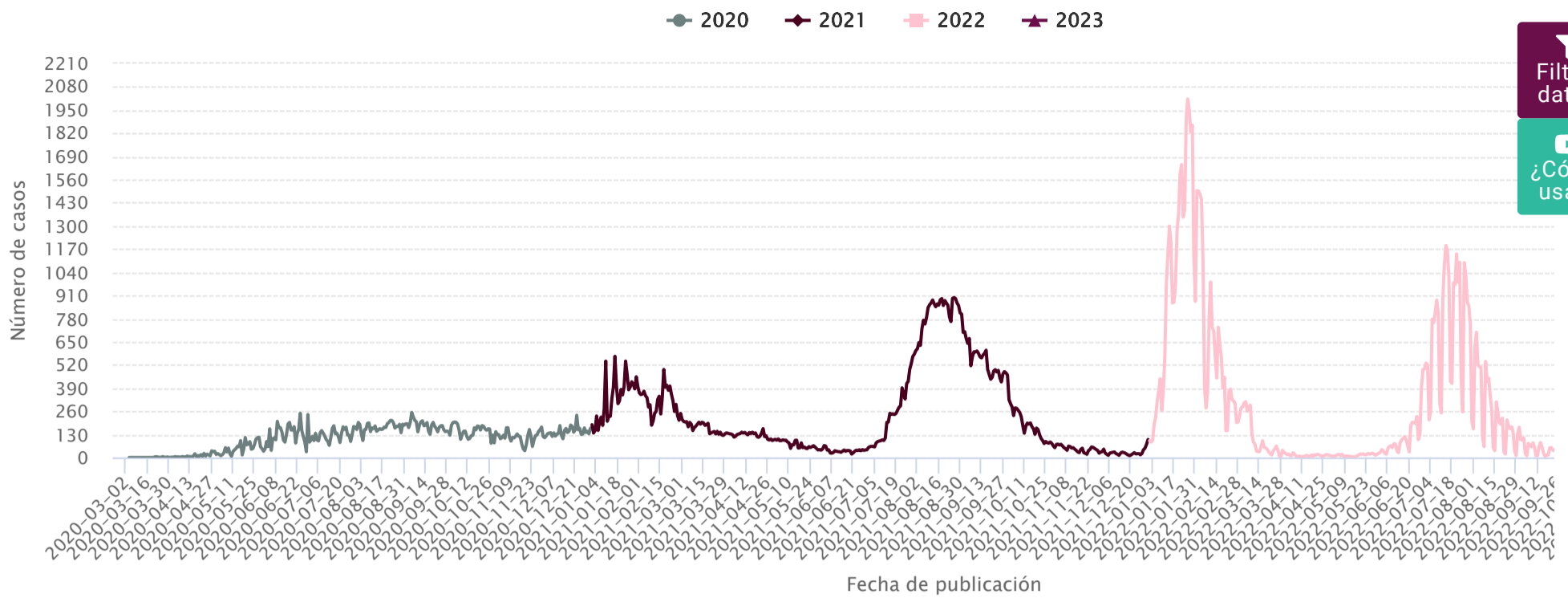
Ocupación Hospitalaria de la red de Infección Respiratoria Aguda Grave (Incluye Covid)



Institución	Camas IRAG	Ocupadas intubadas	Ocupadas sin intubar	Desocupadas	% Ocupación
SSA	418	0	9	409	2.15%
IMSS BIENESTAR	18	0	0	18	0%
PRIVADOS	46	0	0	46	0%
IMSS	18	0	6	12	33.33%
ISSSTE	83	2	7	74	10.84%
SEMAR	12	0	0	12	0%

Fuente: Visor de reporte diario IRAG
Fecha de corte: 15/02/2023 18:00 hrs

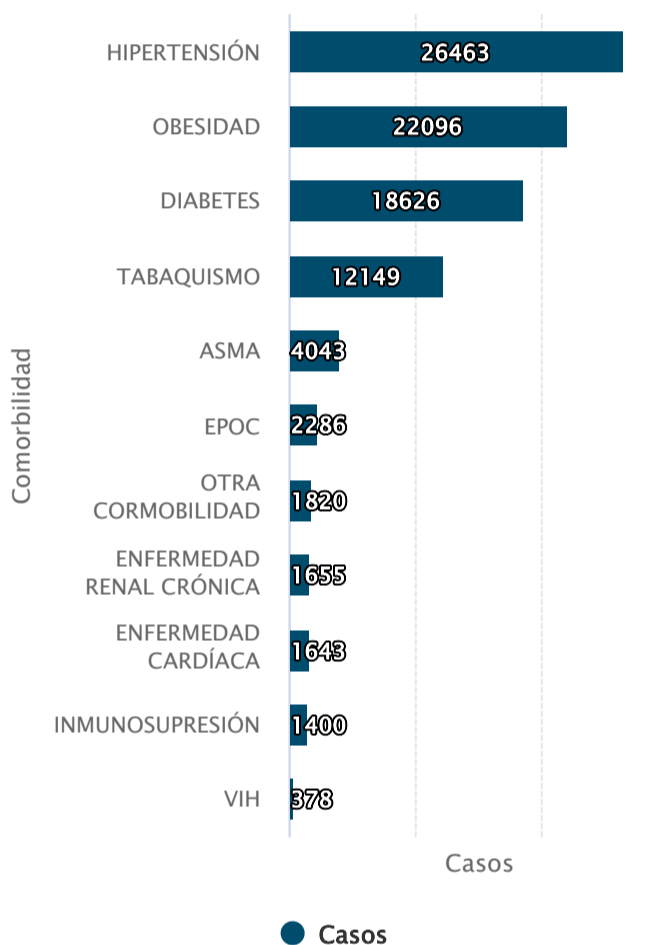
Confirmados COVID-19 (Fecha de publicación)



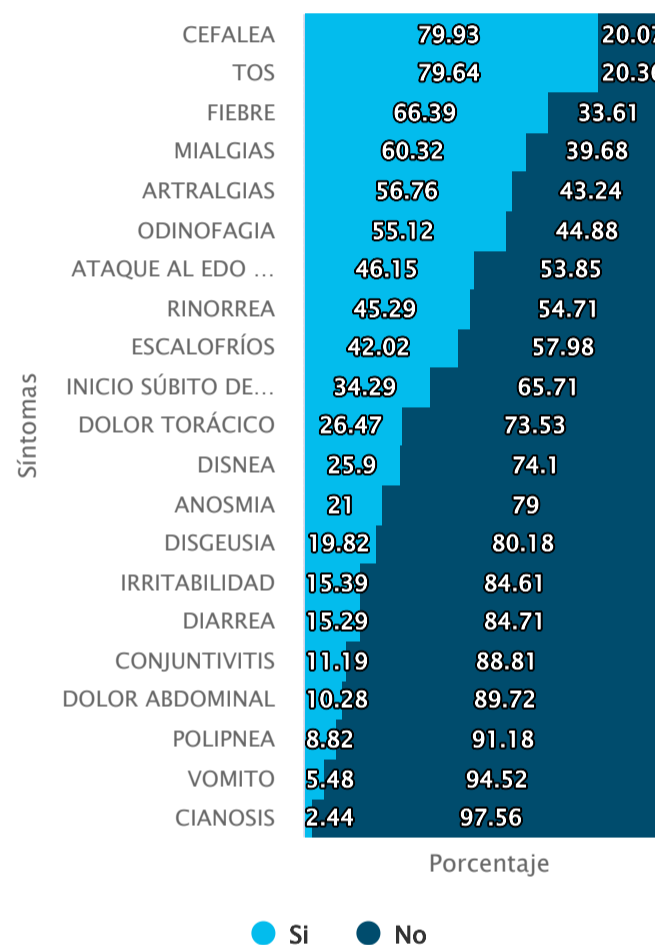
Filtrar datos

¿Cómo usar?

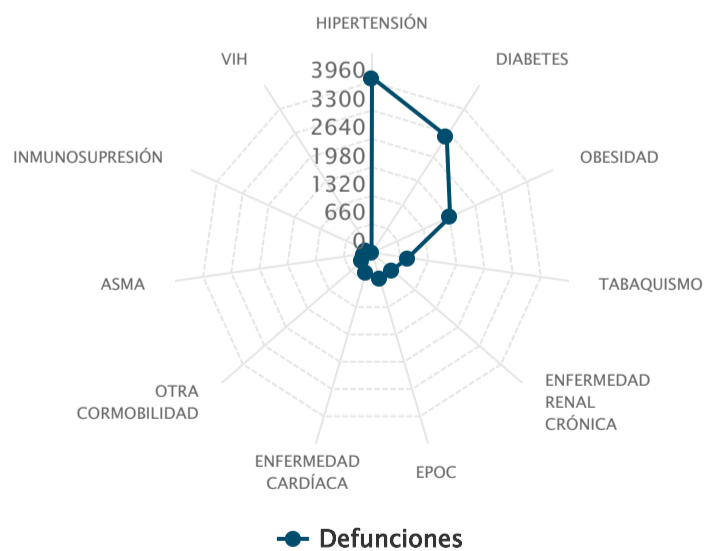
Comorbilidades en casos confirmados



Frecuencia de los síntomas en casos confirmados


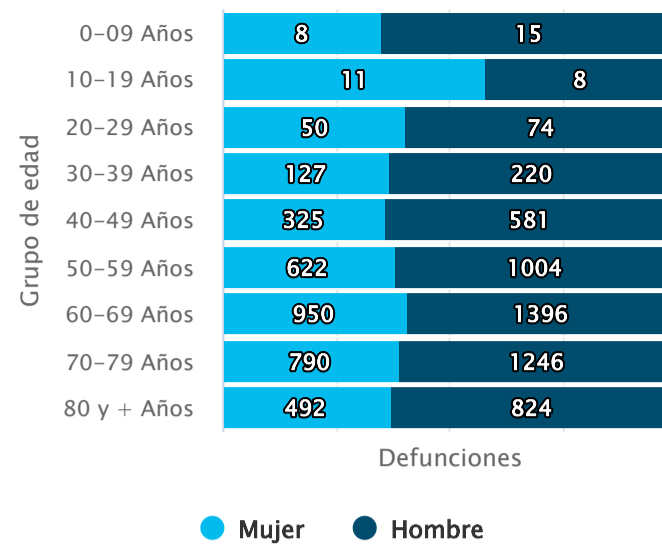
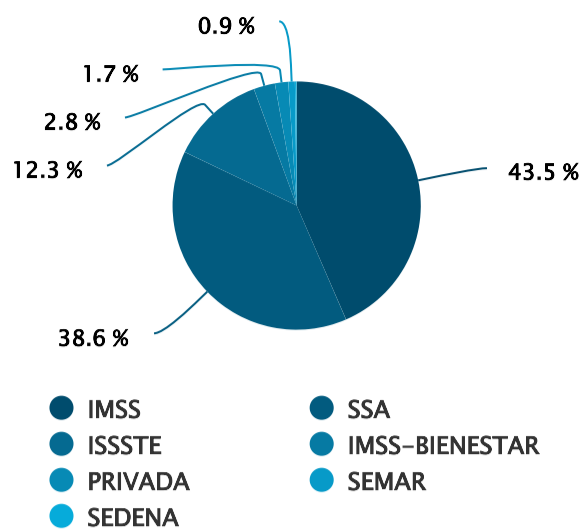


Comorbilidades en defunciones



Defunciones por institución

Acumulado de defunciones por grupo de edad



Nuevos casos

Municipio de residencia	Nuevos casos al corte	Confirmados
MORELIA	61	68,289
ZITÁCUARO	8	5,194
ZAMORA	8	6,438
URUAPAN	7	15,850
ZACAPU	5	3,922
JOSÉ SIXTO VERDUZCO	5	1,120
HIDALGO	4	2,861
TINGÜINDÍN	4	304
FORÁNEO	3	2,749
LA PIEDAD	3	4,963
MARAVATÍO	2	3,428
TARÍMBARO	2	3,610
HUETAMO	2	2,612
PARACHO	2	972
LOS REYES	2	2,480
APATZINGÁN	1	6,375
JUNGAPEO	1	464
LÁZARO CÁRDENAS	1	19,603
ARTEAGA	1	822
JIMÉNEZ	1	578
ARIO	1	1,883
TANGANCÍCUARO	1	586
VILLAMAR	1	388
LA HUACANA	1	913
NUMARÁN	1	672
NUEVO URECHO	1	135

Defunciones por ocurrencia

Sector	Municipio de residencia	Defunciones del día
--------	-------------------------	---------------------

Defunciones extemporáneas

Sector	Municipio de residencia	Defunciones del día
IMSS	LÁZARO CÁRDENAS	1



Fuente de información: SISVER SINAVE
 Centro de Inteligencia en Salud (CIS). Canadá N° 90 B, Col. Las Américas, Morelia, Michoacán.
 CP. 58270.
 Tel. 44 36 89 26 08, Correo electrónico: centro.inteligencia.en.salud@gmail.com