

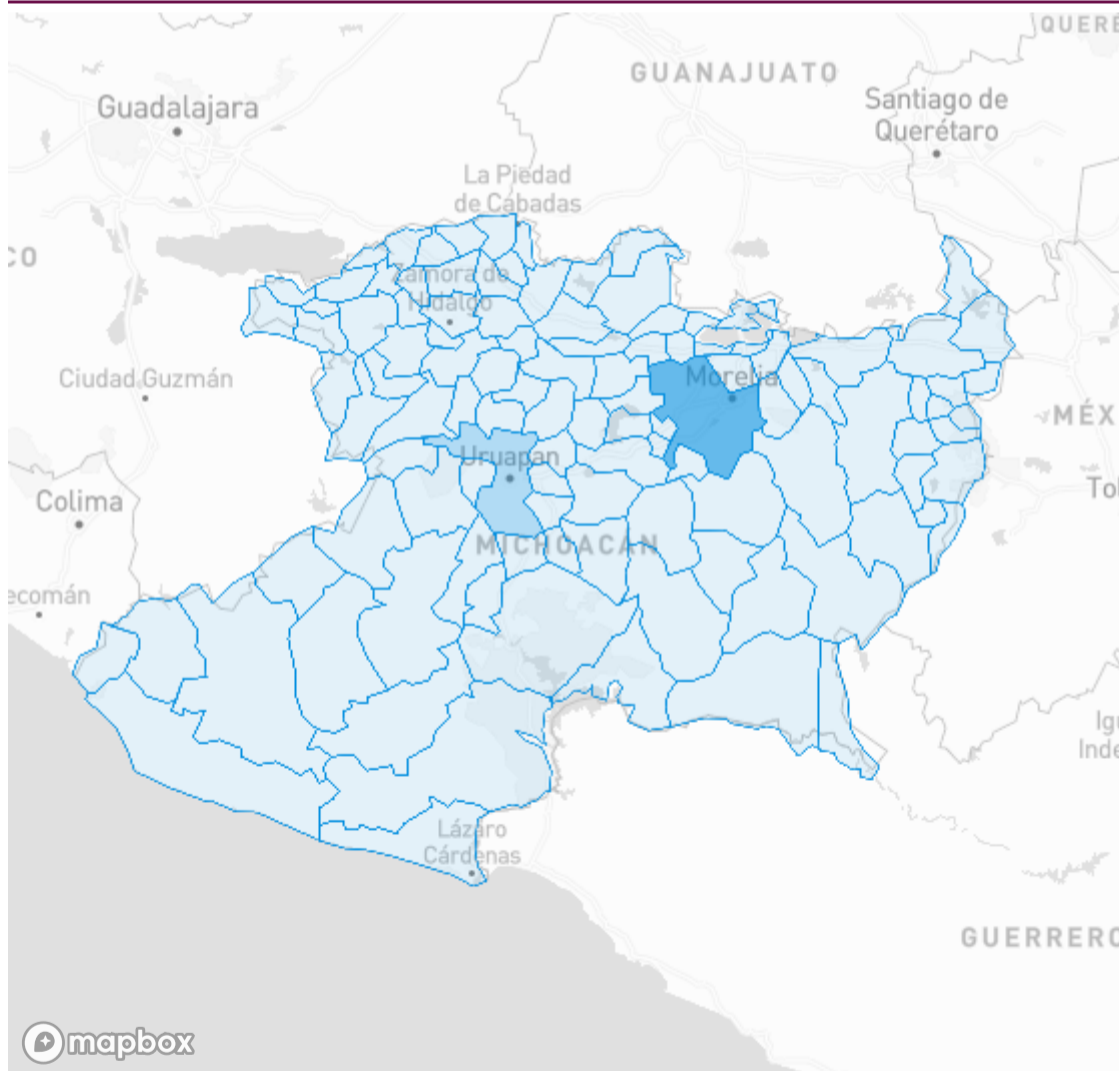
# Información estatal

Fecha de corte 09/02/2023 18:

<b>637,033</b> Estudiados	<b>215,138</b> Confirmados	<b>802</b> Sospechosos
<b>4,825,401</b> Población	<b>33.77%</b> Positividad	<b>4,401.64*</b> Incidencia acumulada
<b>421,093</b> Negativos	<b>8,740</b> Defunciones	<b>205,514</b> Recuperados
<b>176.79*</b> Tasa de mortalidad	<b>4.06%</b> Tasa de letalidad	<b>95.53%</b> Tasa de recuperación

\* Por cada 100,000 habitantes

## Casos activos por municipio de residencia



mapbox

© Mapbox © OpenStreetMap

- Coloca el puntero del mouse sobre un municipio para ver su información y haz clic en él para que se filtre también en los datos de la parte superior de la pantalla.
- Datos acumulados desde marzo 2020.

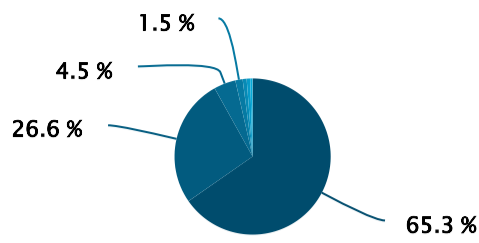
**884**

Activos


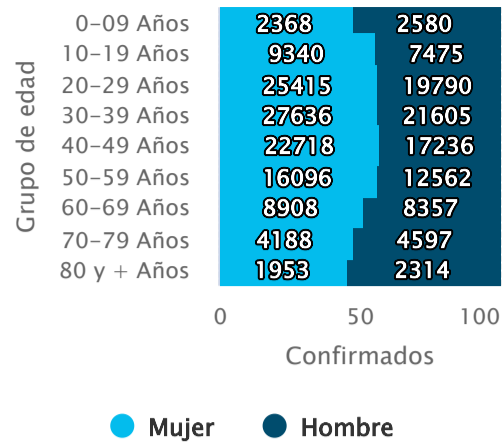
Se consideran casos activos durante 14 días a partir de la fecha de inicio de los síntomas

Casos confirmados por institución


Casos confirmados por grupo de edad



- SSA
- ISSSTE
- PRIVADA
- SEMAR
- IMSS
- IMSS-BIENESTAR
- MUNICIPAL
- SEDENA



### Casos confirmados por jurisdicción de residencia



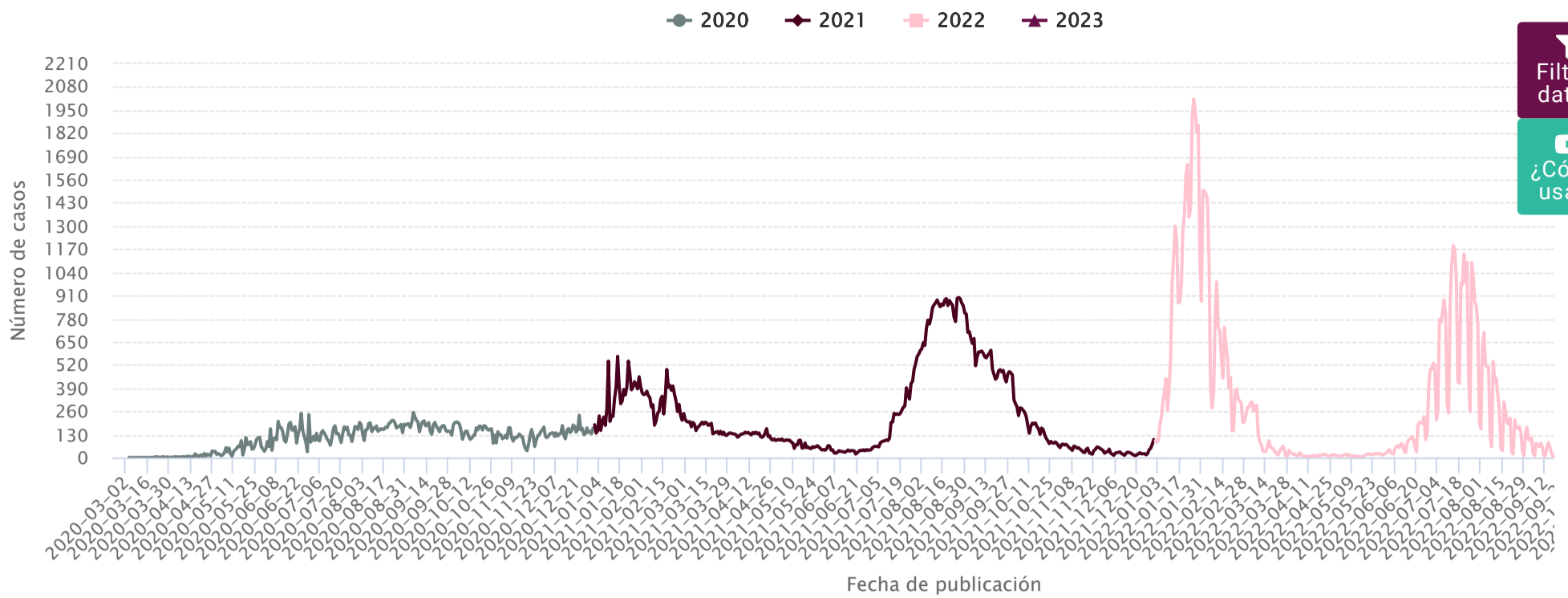
### Ocupación Hospitalaria de la red de Infección Respiratoria Aguda Grave (Incluye Covid)



Institución	Camas IRAG	Ocupadas intubadas	Ocupadas sin intubar	Desocupadas	% Ocupación
SSA	418	0	5	413	1.2%
IMSS BIENESTAR	18	0	0	18	0%
PRIVADOS	42	0	0	42	0%
IMSS	18	0	4	14	22.22%
ISSSTE	83	1	8	74	10.84%
SEMAR	12	0	0	12	0%

Fuente: Visor de reporte diario IRAG  
Fecha de corte: 09/02/2023 18:00 hrs

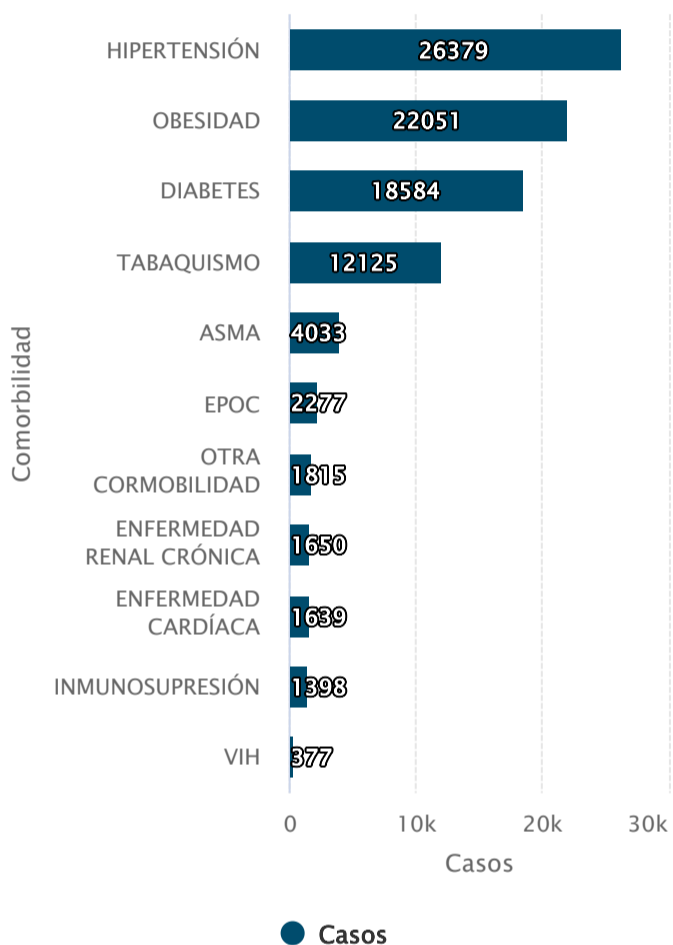
### Confirmados COVID-19 (Fecha de publicación)



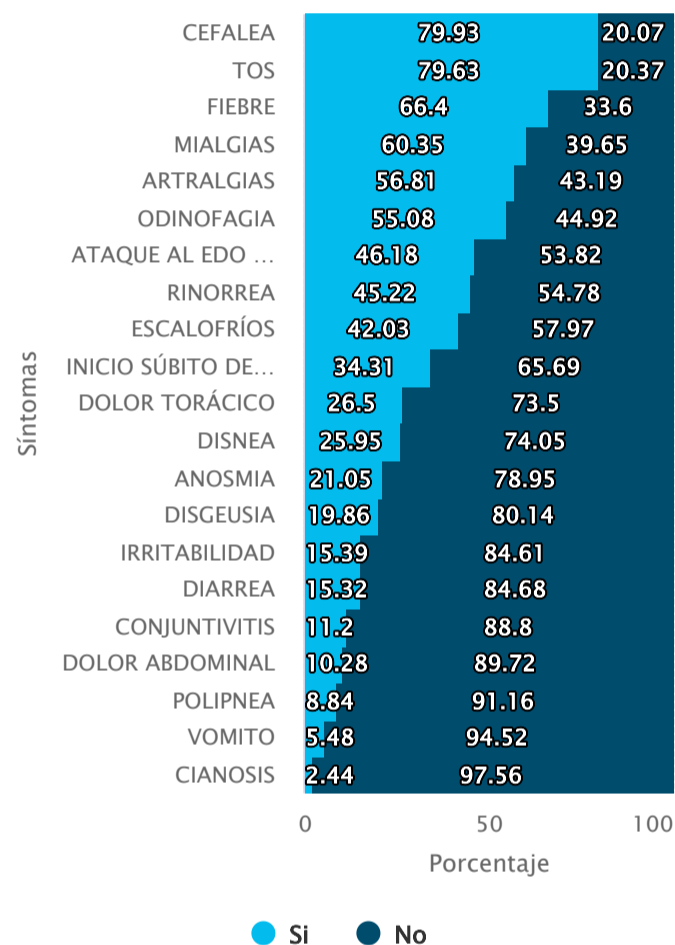
Filtrar datos

¿Cómo usar?

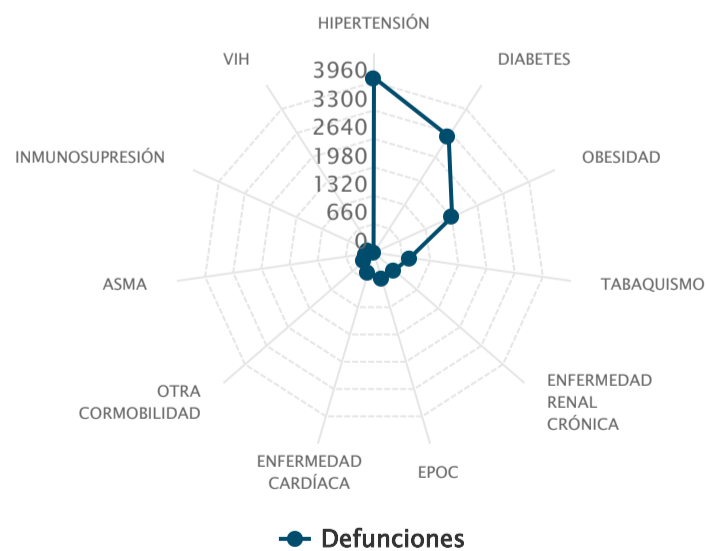
### Comorbilidades en casos confirmados



### Frecuencia de los síntomas en casos confirmados

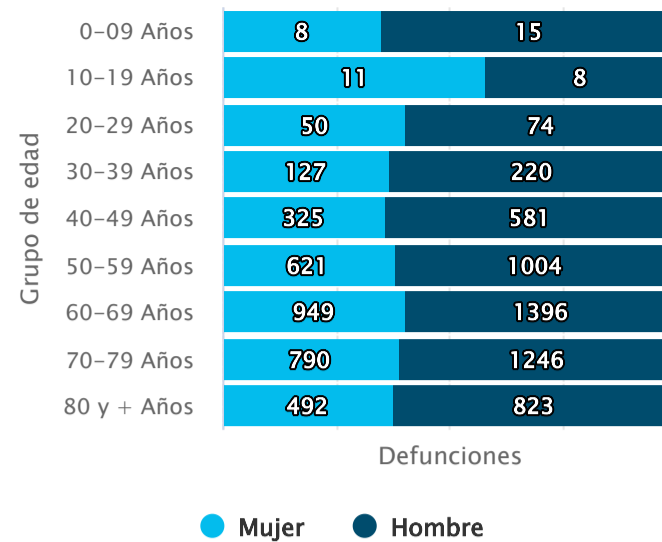
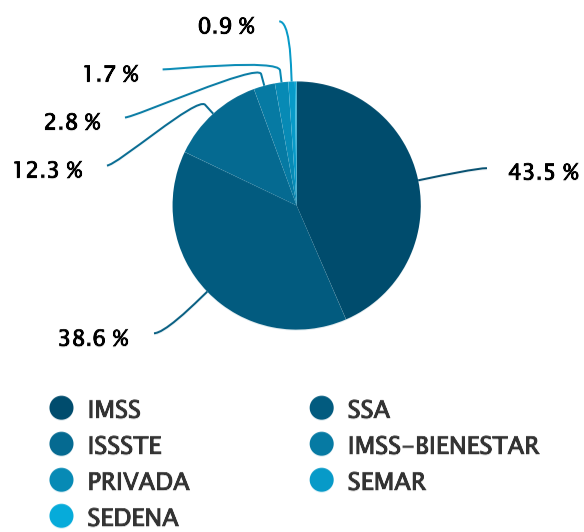


### Comorbilidades en defunciones



### Defunciones por institución

### Acumulado de defunciones por grupo de edad



### Nuevos casos

Municipio de residencia	Nuevos casos al corte	Confirmados
MORELIA	68	68,027
URUAPAN	8	15,819
LÁZARO CÁRDENAS	6	19,591
MARAVATÍO	5	3,417
TARÍMBARO	5	3,597
ZAMORA	5	6,411
ZITÁCUARO	4	5,179
PÁTZCUARO	4	8,202
APATZINGÁN	3	6,365
JIQUILPAN	3	863
NUMARÁN	3	670
FORÁNEO	2	2,741
ACUITZIO	2	780
SAHUAYO	2	1,989
APORO	1	325
ZACAPU	1	3,910
HUETAMO	1	2,609
TINGÚINDÍN	1	299
LOS REYES	1	2,478
JACONA	1	1,312
JOSÉ SIXTO VERDUZCO	1	1,115
LA PIEDAD	1	4,958
PURÉPERO	1	607
TUZANTLA	1	710
NUEVO PARANGARICUTIRO	1	571

### Defunciones por ocurrencia

Sector	Municipio de residencia	Defunciones del día
--------	-------------------------	---------------------

### Defunciones extemporáneas

Sector	Municipio de residencia	Defunciones del día
ISSSTE	MORELIA	1
ISSSTE	ZAMORA	1
SSA	MORELIA	1



Fuente de información: SISVER SINAVE  
 Centro de Inteligencia en Salud (CIS). Canadá N° 90 B, Col. Las Américas, Morelia, Michoacán.  
 CP. 58270.  
 Tel. 44 36 89 26 08, Correo electrónico: centro.inteligencia.en.salud@gmail.com