

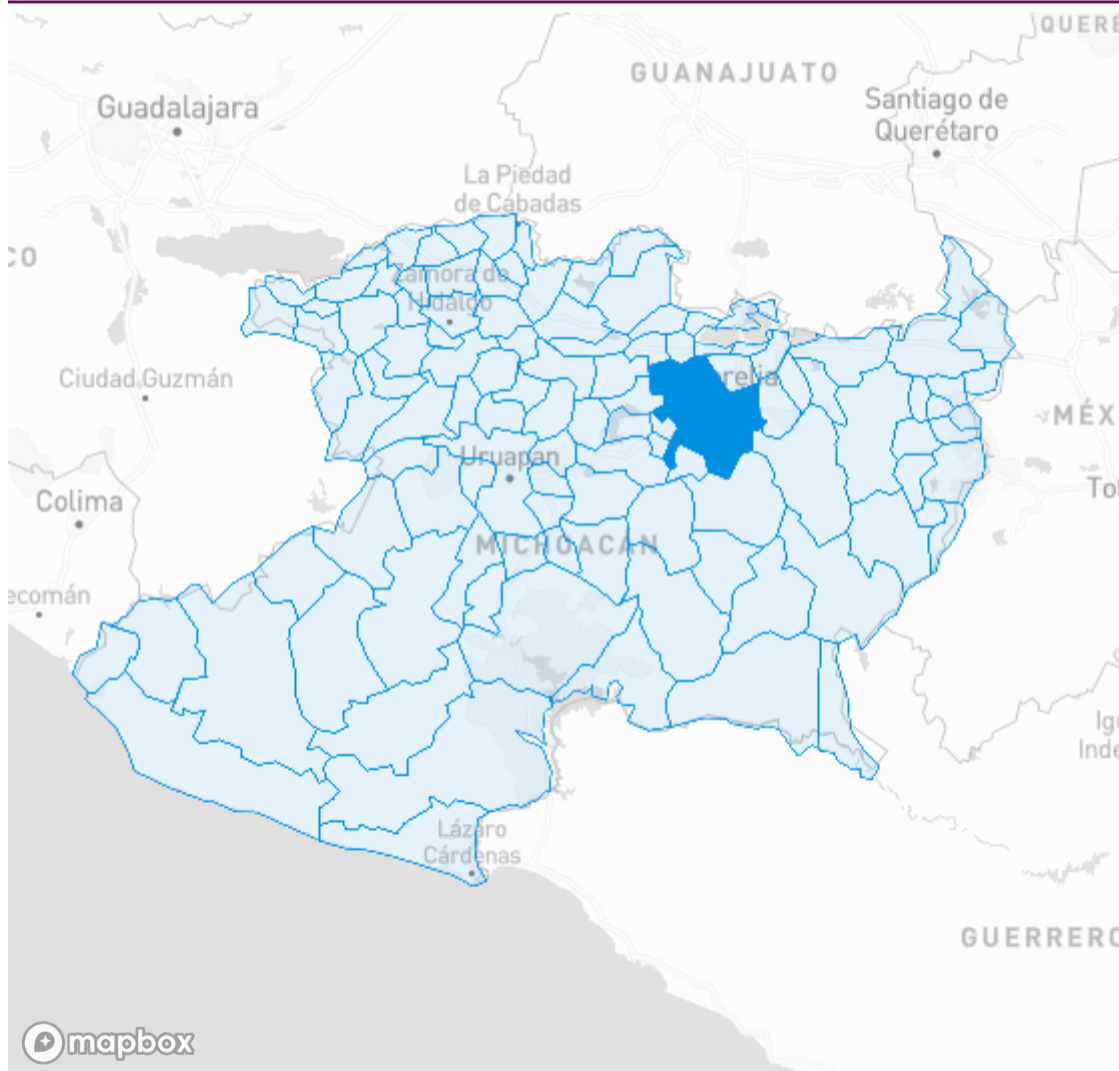
# Información estatal

Fecha de corte 08/02/2023 18:

<b>636,689</b> Estudiados	<b>215,007</b> Confirmados	<b>791</b> Sospechosos
<b>4,825,401</b> Población	<b>33.77%</b> Positividad	<b>4,398.97*</b> Incidencia acumulada
<b>420,891</b> Negativos	<b>8,737</b> Defunciones	<b>205,389</b> Recuperados
<b>176.73*</b> Tasa de mortalidad	<b>4.06%</b> Tasa de letalidad	<b>95.53%</b> Tasa de recuperación

\* Por cada 100,000 habitantes

## Casos activos por municipio de residencia



mapbox

© Mapbox © OpenStreetMap

- Coloca el puntero del mouse sobre un municipio para ver su información y haz clic en él para que se filtre también en los datos de la parte superior de la pantalla.
- Datos acumulados desde marzo 2020.

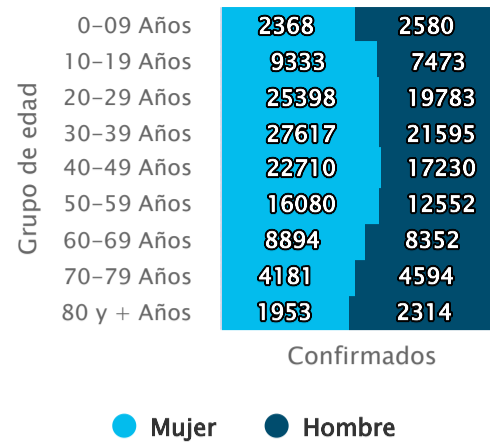
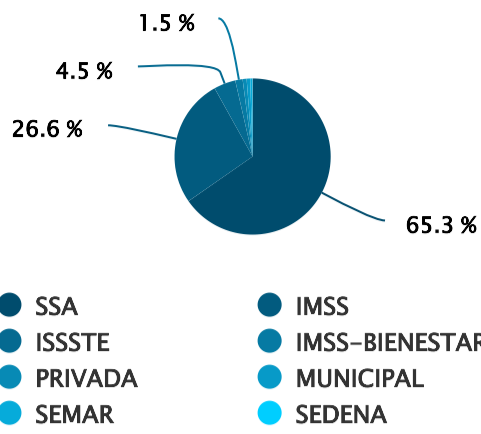
**881**

Activos

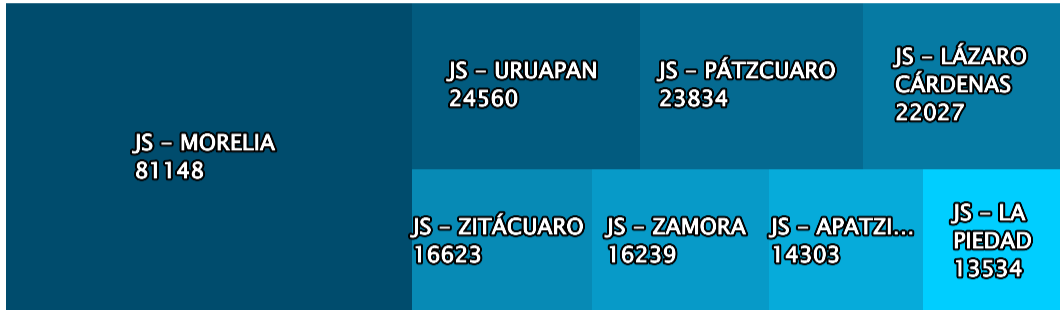
Se consideran casos activos durante 14 días a partir de la fecha de inicio de los síntomas

Casos confirmados por institución

Casos confirmados por grupo de edad



### Casos confirmados por jurisdicción de residencia



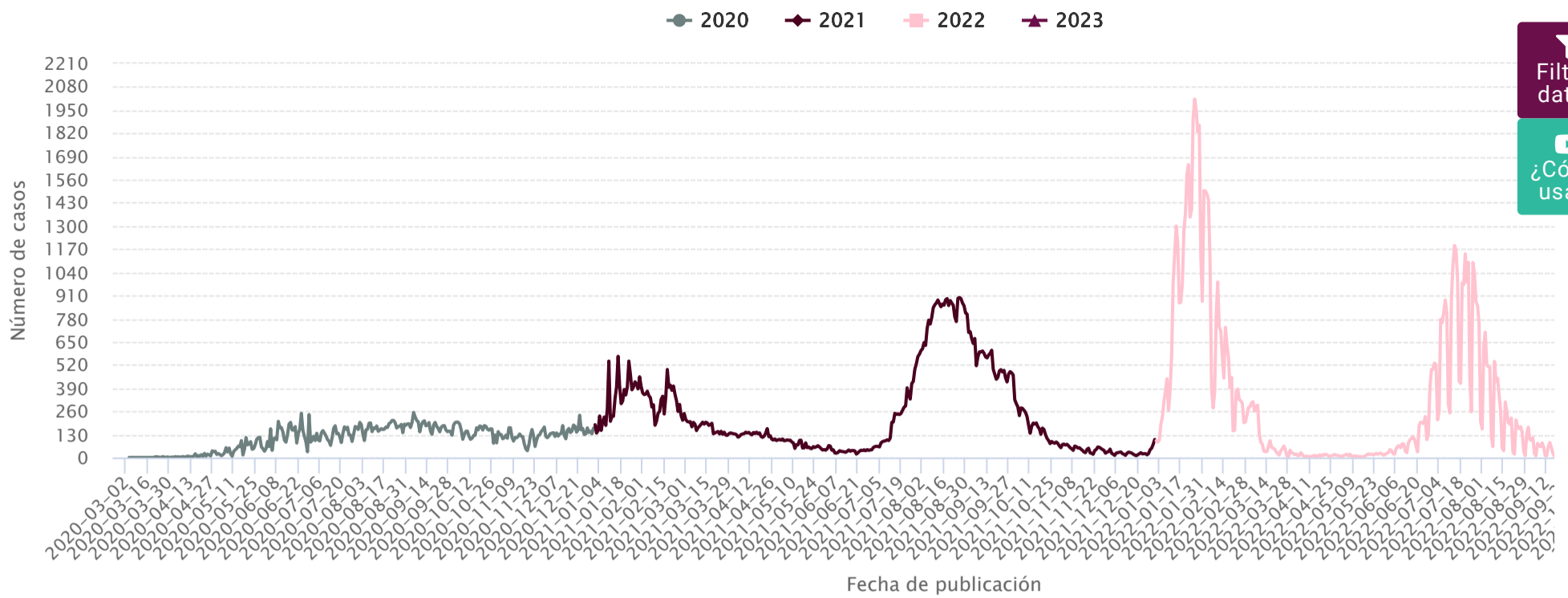
### Ocupación Hospitalaria de la red de Infección Respiratoria Aguda Grave (Incluye Covid)



Institución	Camas IRAG	Ocupadas intubadas	Ocupadas sin intubar	Desocupadas	% Ocupación
SSA	418	0	3	415	0.72%
IMSS BIENESTAR	18	0	0	18	0%
PRIVADOS	42	0	0	42	0%
IMSS	18	0	1	17	5.56%
ISSSTE	83	1	9	73	12.05%
SEMAR	12	0	0	12	0%

Fuente: Visor de reporte diario IRAG  
Fecha de corte: 08/02/2023 18:00 hrs

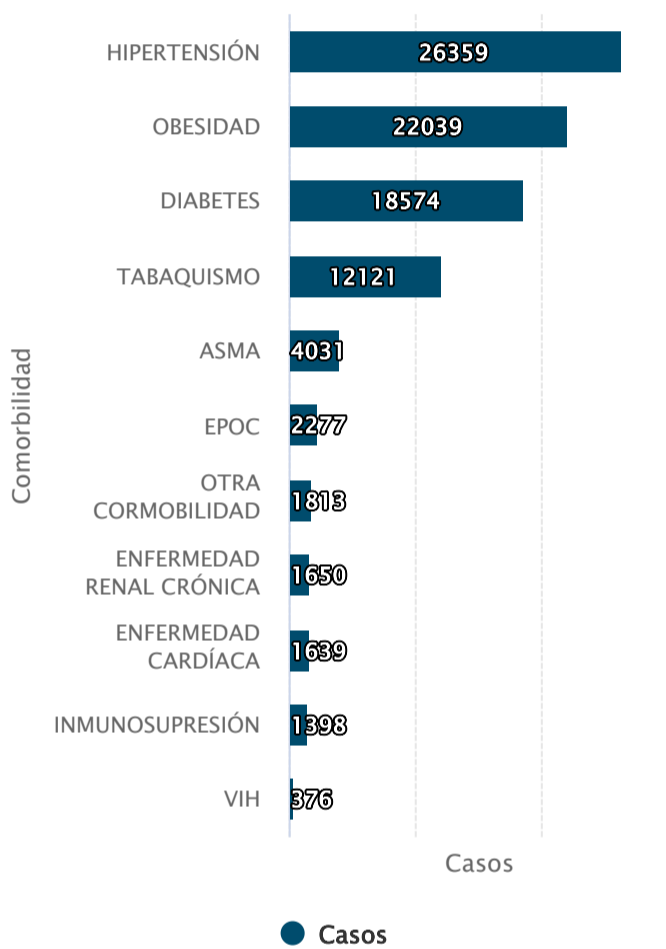
### Confirmados COVID-19 (Fecha de publicación)



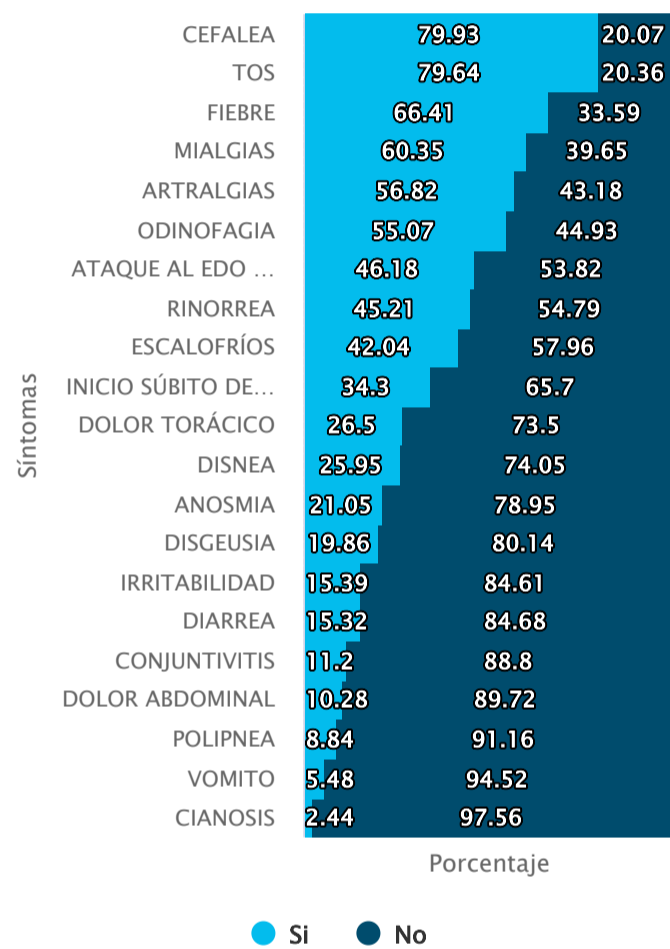
Filtrar datos

¿Cómo usar?

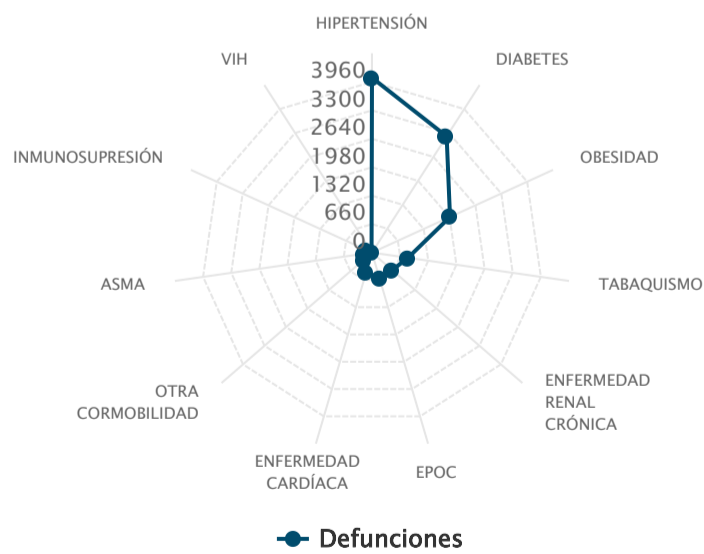
### Comorbilidades en casos confirmados



### Frecuencia de los síntomas en casos confirmados

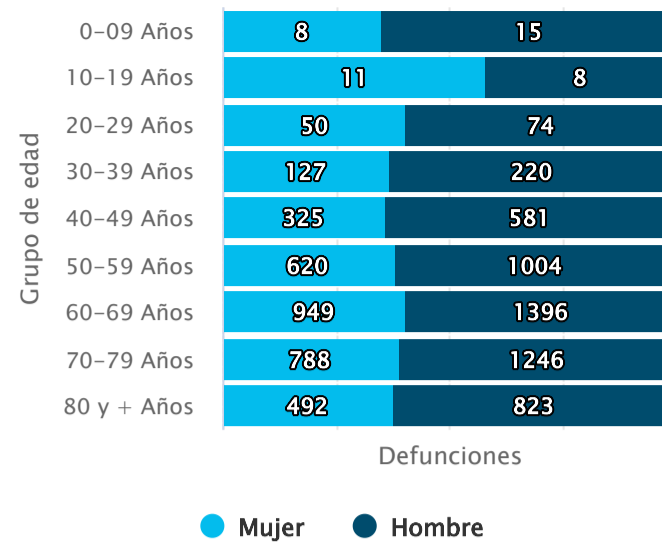
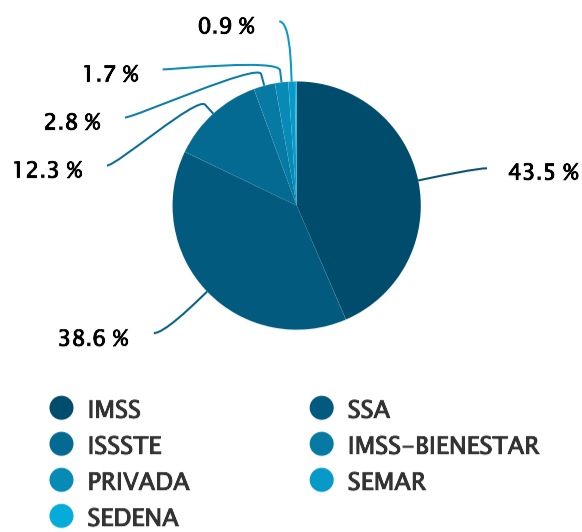


### Comorbilidades en defunciones



### Defunciones por institución

### Acumulado de defunciones por grupo de edad



### Nuevos casos

Municipio de residencia	Nuevos casos al corte	Confirmados
MORELIA	89	67,959
URUAPAN	11	15,811
LÁZARO CÁRDENAS	10	19,585
ZAMORA	7	6,406
TARÍMBARO	6	3,592
ZITÁCUARO	4	5,175
HIDALGO	4	2,851
ZACAPU	4	3,909
PARÁCUARO	4	906
TUXPAN	4	636
FORÁNEO	3	2,739
MARAVATÍO	3	3,412
ARIO	2	1,880
TANGANCÍCUARO	2	582
ACUITZIO	1	778
PÁTZCUARO	1	8,198
ERONGARÍCUARO	1	578
PURUÁNDEIRO	1	2,010
YURÉCUARO	1	1,364
LA PIEDAD	1	4,957
LA HUACANA	1	910
LOS REYES	1	2,477
COENEO	1	212
VENUSTIANO CARRANZA	1	257
CUITZEO	1	781

### Defunciones por ocurrencia

Sector	Municipio de residencia	Defunciones del día
--------	-------------------------	---------------------

### Defunciones extemporáneas

Sector	Municipio de residencia	Defunciones del día
IMSS	TARETAN	1
SSA	PENJAMILLO	1



Fuente de información: SISVER SINAVE  
 Centro de Inteligencia en Salud (CIS). Canadá N° 90 B, Col. Las Américas, Morelia, Michoacán.  
 CP. 58270.  
 Tel. 44 36 89 26 08, Correo electrónico: centro.inteligencia.en.salud@gmail.com