

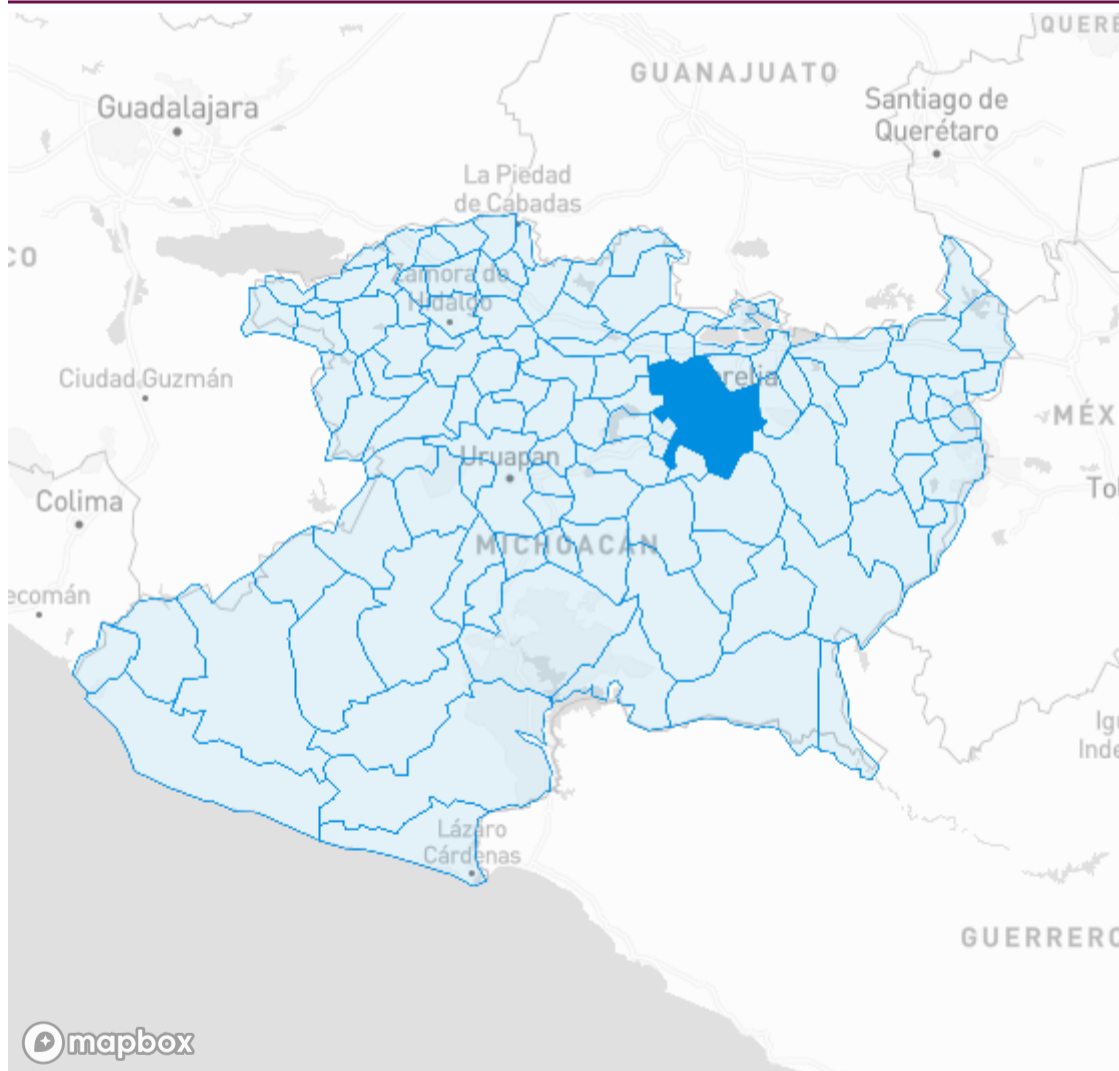
Información estatal

Fecha de corte 03/02/2023 18:

635,665 Estudiados	214,651 Confirmados	790 Sospechosos
4,825,401 Población	33.77% Positividad	4,391.7* Incidencia acumulada
420,224 Negativos	8,733 Defunciones	204,822 Recuperados
176.65* Tasa de mortalidad	4.07% Tasa de letalidad	95.42% Tasa de recuperación

* Por cada 100,000 habitantes

Casos activos por municipio de residencia



mapbox

© Mapbox © OpenStreetMap

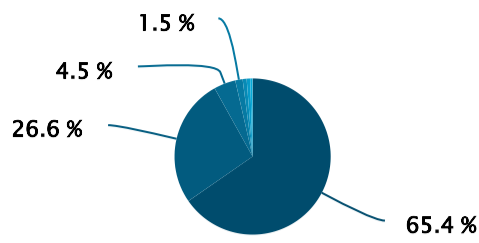
- Coloca el puntero del mouse sobre un municipio para ver su información y haz clic en él para que se filtre también en los datos de la parte superior de la pantalla.
- Datos acumulados desde marzo 2020.

1096
Activos

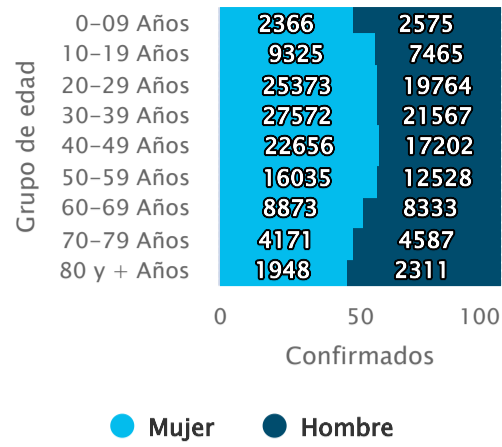
Se consideran casos activos durante 14 días a partir de la fecha de inicio de los síntomas

Casos confirmados por institución

Casos confirmados por grupo de edad



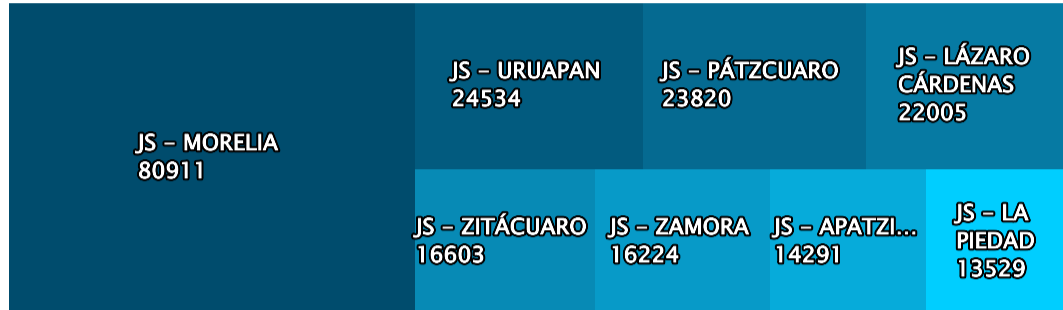
- SSA
- ISSSTE
- PRIVADA
- SEMAR
- IMSS
- IMSS-BIENESTAR
- MUNICIPAL
- SEDENA



Filtrar datos

¿Cómo usar?

Casos confirmados por jurisdicción de residencia



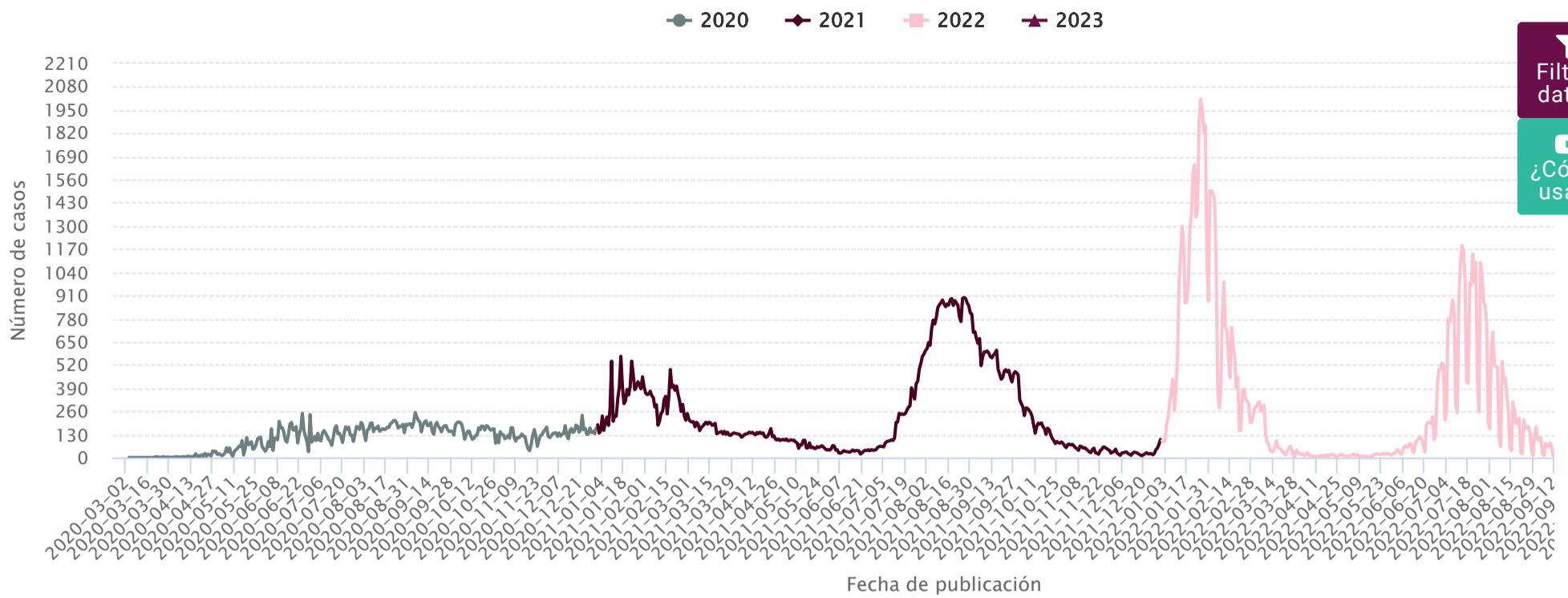
Ocupación Hospitalaria de la red de Infección Respiratoria Aguda Grave (Incluye Covid)



Institución	Camas IRAG	Ocupadas intubadas	Ocupadas sin intubar	Desocupadas	% Ocupación
SSA	418	1	4	413	1.2%
IMSS BIENESTAR	18	0	0	18	0%
PRIVADOS	42	0	0	42	0%
IMSS	18	1	2	15	16.67%
ISSSTE	83	2	7	74	10.84%
SEMAR	12	0	0	12	0%

Fuente: Visor de reporte diario IRAG
 Fecha de corte: 03/02/2023 18:00 hrs

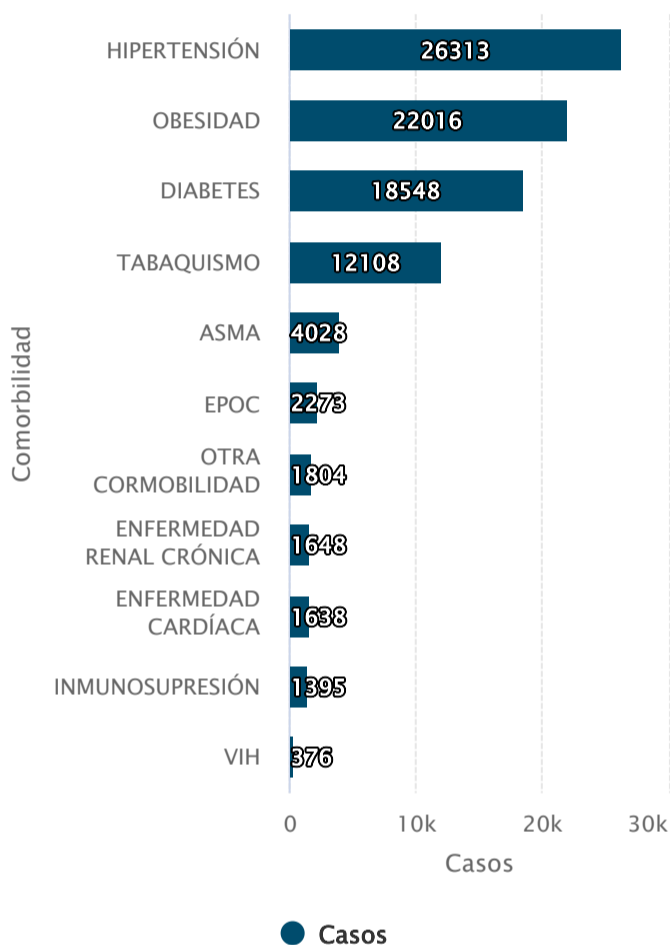
Confirmados COVID-19 (Fecha de publicación)



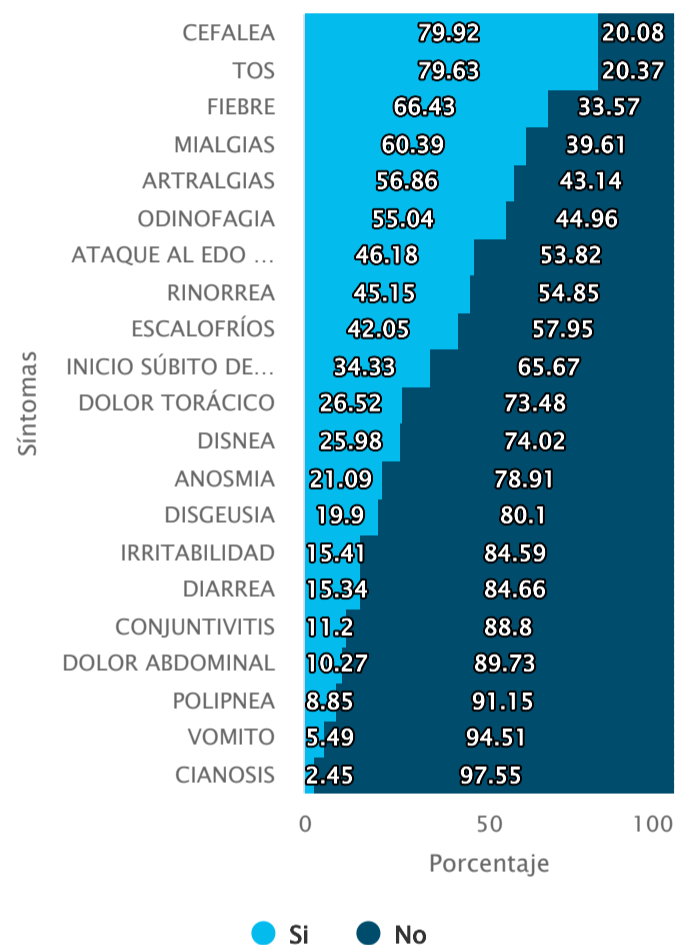
Filtrar datos

¿Cómo usar?

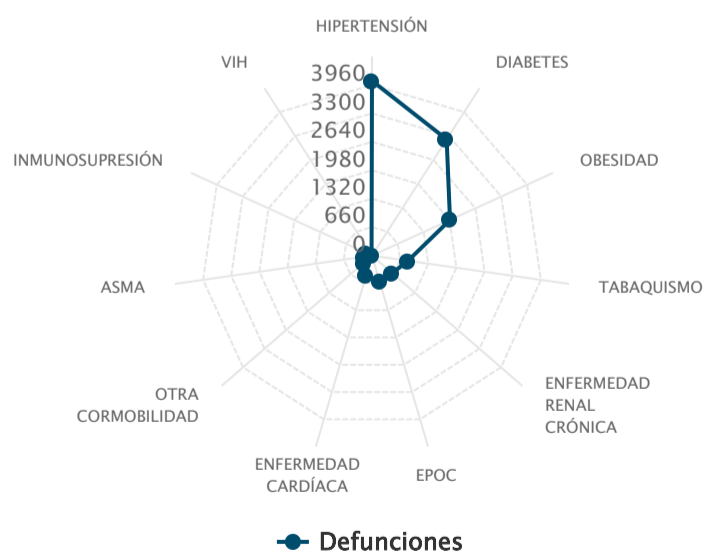
Comorbilidades en casos confirmados



Frecuencia de los síntomas en casos confirmados


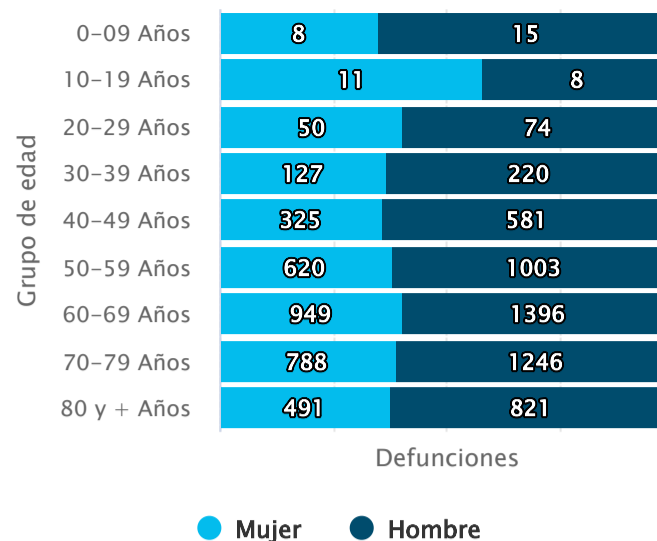
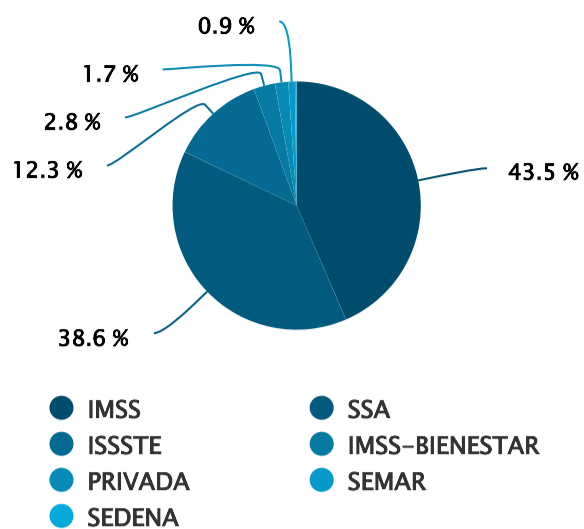


Comorbilidades en defunciones



Defunciones por institución

Acumulado de defunciones por grupo de edad



Nuevos casos

Municipio de residencia	Nuevos casos al corte	Confirmados
MORELIA	69	67,746
URUAPAN	10	15,787
TARÍMBARO	9	3,577
ZAMORA	5	6,395
APATZINGÁN	4	6,358
HIDALGO	3	2,846
TUXPAN	3	632
ZITÁCUARO	2	5,166
PÁTZCUARO	2	8,195
MÚGICA	2	2,136
IRIMBO	1	303
MARAVATÍO	1	3,407
INDAPARAPEO	1	456
PURUÁNDIRO	1	2,009
LÁZARO CÁRDENAS	1	19,563
PAJACUARÁN	1	499
TURICATO	1	526
TOCUMBO	1	405
PERIBÁN	1	652
NUMARÁN	1	666
BUENAVISTA	1	1,529

Defunciones por ocurrencia

Sector	Municipio de residencia	Defunciones del día
--------	-------------------------	---------------------

Defunciones extemporáneas

Sector	Municipio de residencia	Defunciones del día
--------	-------------------------	---------------------



Gobierno de Michoacán
HONESTIDAD Y TRABAJO

Fuente de información: SISVER SINAVE
Centro de Inteligencia en Salud (CIS). Canadá N° 90 B, Col. Las Américas, Morelia, Michoacán.
CP. 58270.
Tel. 44 36 89 26 08, Correo electrónico: centro.inteligencia.en.salud@gmail.com