

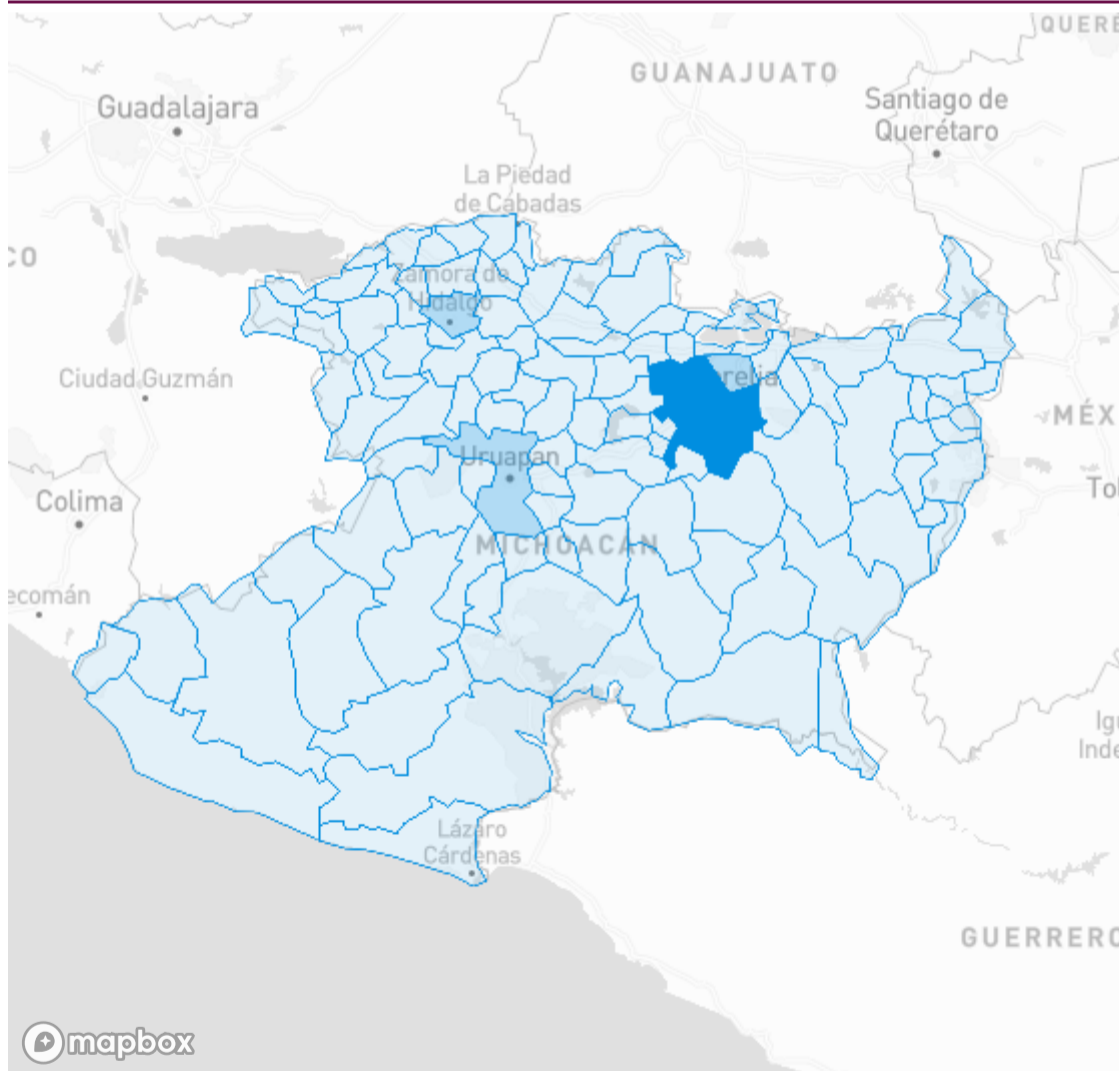
Información estatal

Fecha de corte 28/02/2023 18:

641,846 Estudiados	216,880 Confirmados	807 Sospechosos
4,825,401 Población	33.79% Positividad	4,437.46* Incidencia acumulada
424,159 Negativos	8,764 Defunciones	207,167 Recuperados
177.29* Tasa de mortalidad	4.04% Tasa de letalidad	95.52% Tasa de recuperación

* Por cada 100,000 habitantes

Casos activos por municipio de residencia



mapbox

© Mapbox © OpenStreetMap

- Coloca el puntero del mouse sobre un municipio para ver su información y haz clic en él para que se filtre también en los datos de la parte superior de la pantalla.
- Datos acumulados desde marzo 2020.

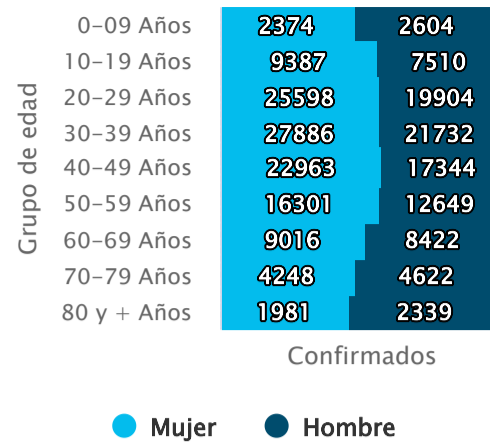
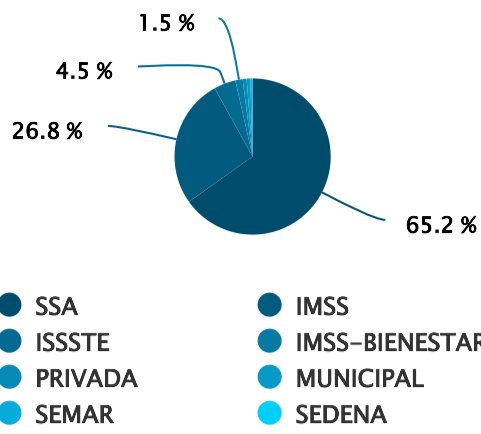
949

Activos


Se consideran casos activos durante 14 días a partir de la fecha de inicio de los síntomas

Casos confirmados por institución

Casos confirmados por grupo de edad



Casos confirmados por jurisdicción de residencia



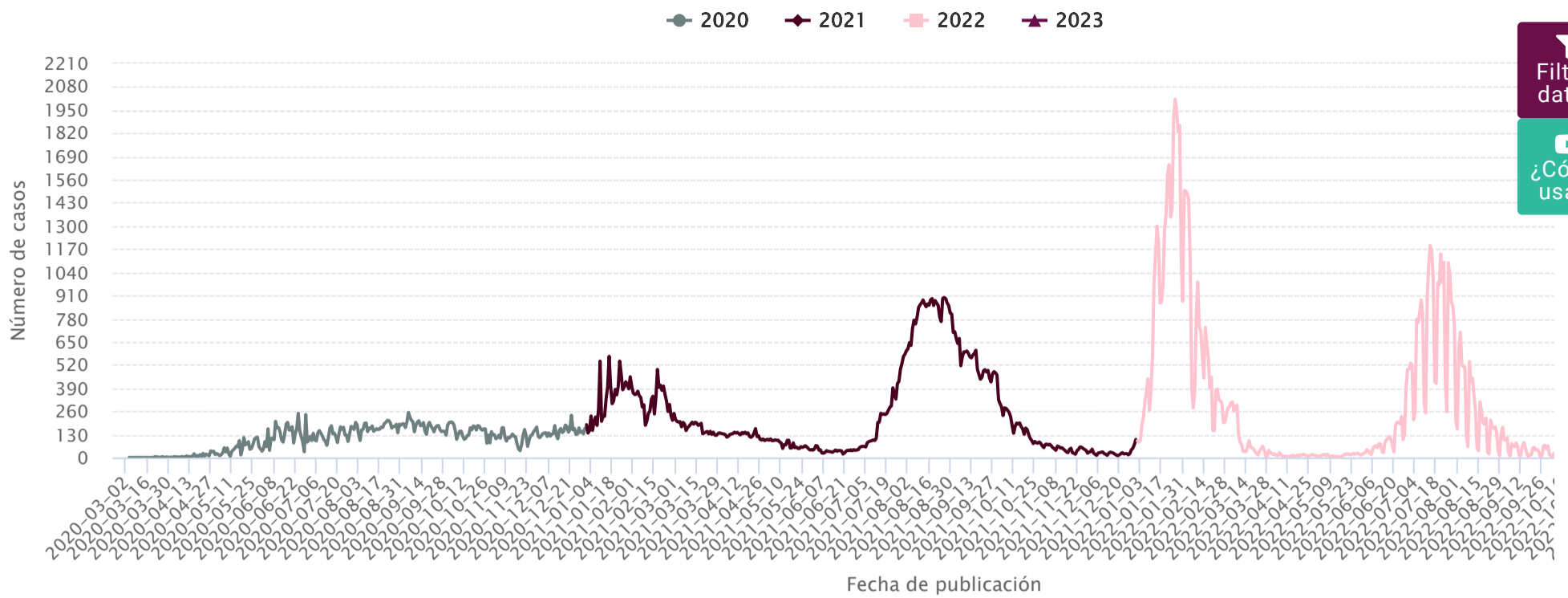
Ocupación Hospitalaria de la red de Infección Respiratoria Aguda Grave (Incluye Covid)



Institución	Camas IRAG	Ocupadas intubadas	Ocupadas sin intubar	Desocupadas	% Ocupación
SSA	418	0	5	413	1.2%
IMSS BIENESTAR	18	0	0	18	0%
PRIVADOS	46	0	0	46	0%
IMSS	18	0	10	8	55.56%
ISSSTE	83	1	4	78	6.02%
SEMAR	12	0	0	12	0%

Fuente: Visor de reporte diario IRAG
 Fecha de corte: 28/02/2023 18:00 hrs

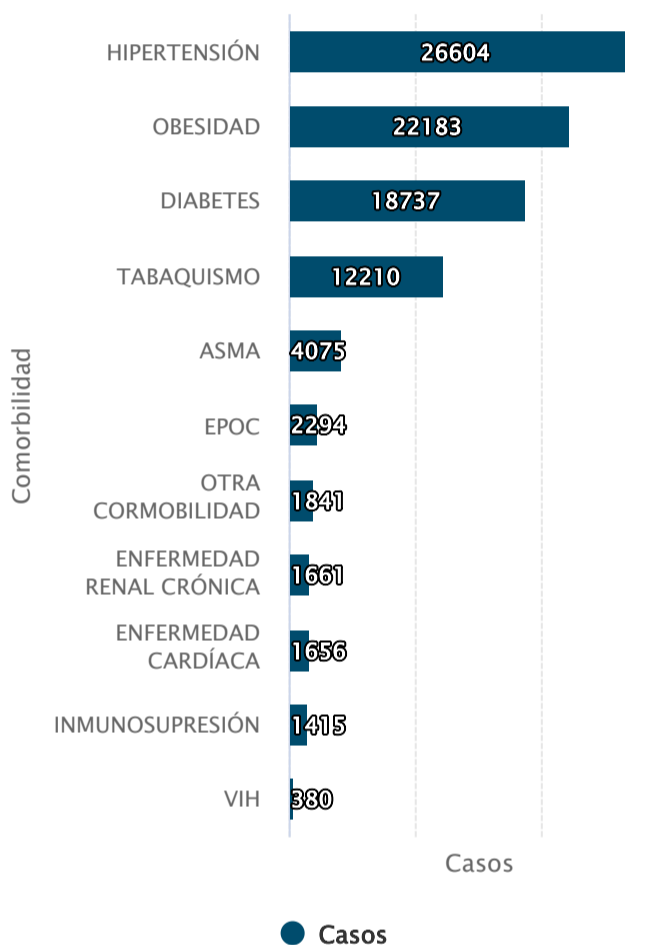
Confirmados COVID-19 (Fecha de publicación)



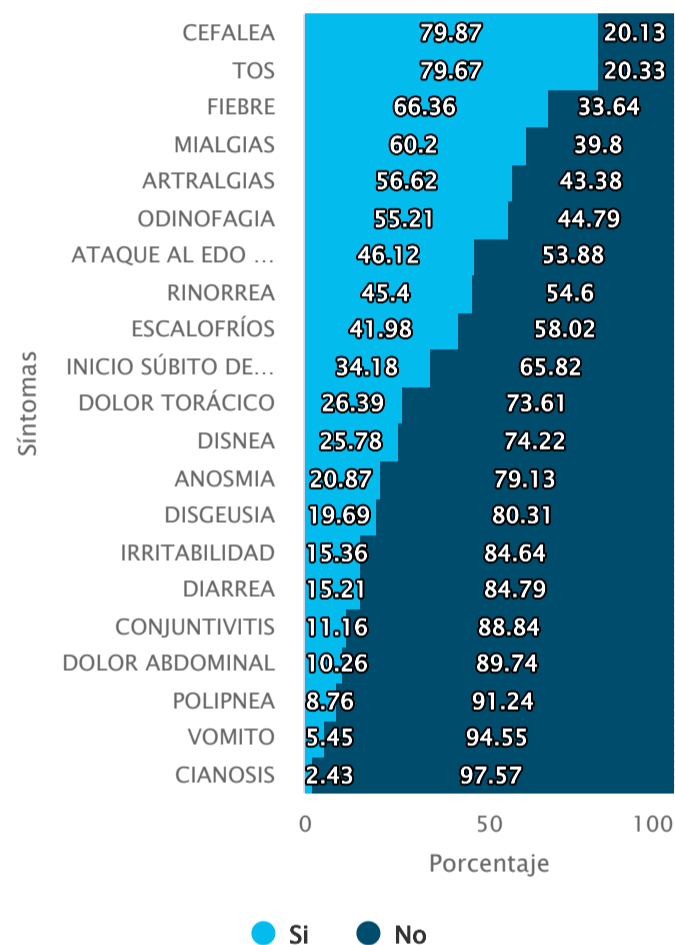
Filtrar datos

¿Cómo usar?

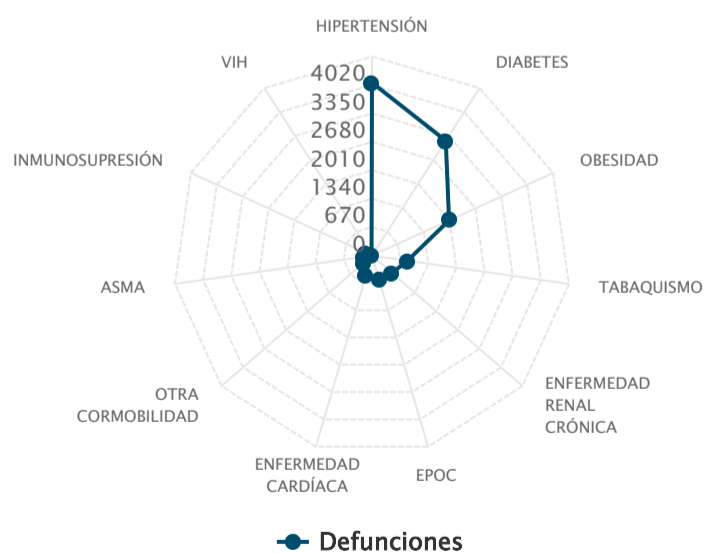
Comorbilidades en casos confirmados



Frecuencia de los síntomas en casos confirmados


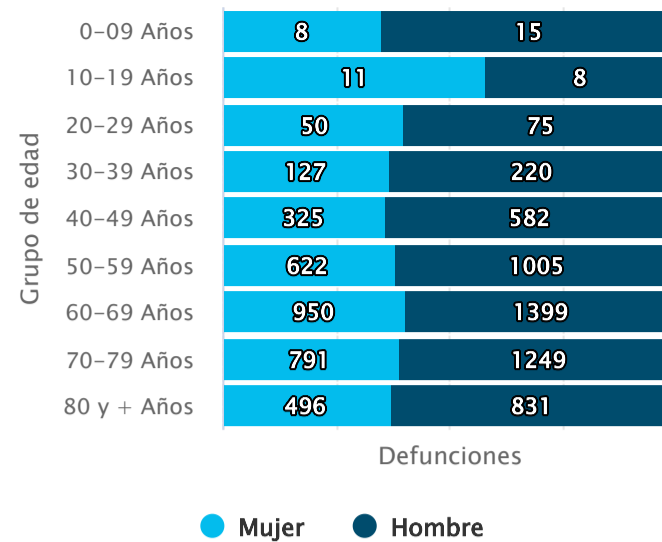
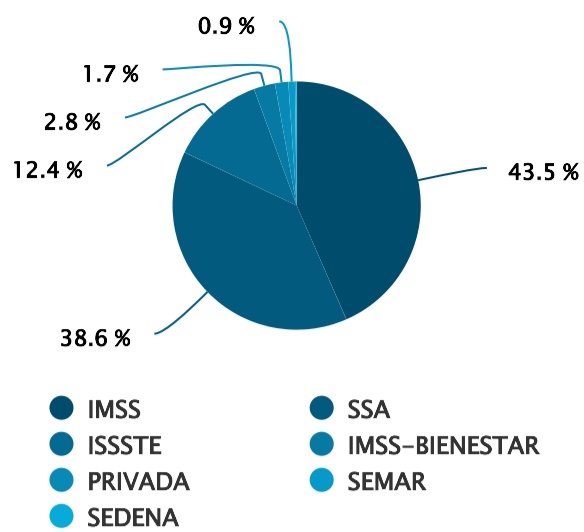


Comorbilidades en defunciones



Defunciones por institución

Acumulado de defunciones por grupo de edad



Nuevos casos

Municipio de residencia	Nuevos casos al corte	Confirmados
MORELIA	84	69,004
URUAPAN	8	15,940
ZITÁCUARO	7	5,221
APATZINGÁN	3	6,392
HIDALGO	3	2,879
TARÍMBARO	3	3,667
CHARO	3	782
ZAMORA	3	6,494
PÁTZCUARO	3	8,231
LA PIEDAD	3	4,982
MARAVATÍO	2	3,445
JACONA	2	1,322
QUIROGA	2	829
JUNGAPEO	1	465
QUERÉNDARO	1	595
PURUÁNDIRO	1	2,016
HUETAMO	1	2,613
LOS REYES	1	2,490
GABRIEL ZAMORA	1	491
MÚGICA	1	2,143
TUZANTLA	1	714

Defunciones por ocurrencia

Sector	Municipio de residencia	Defunciones del día
--------	-------------------------	---------------------

Defunciones extemporáneas

Sector	Municipio de residencia	Defunciones del día
ISSSTE	MORELIA	1



Fuente de información: SISVER SINAVE
 Centro de Inteligencia en Salud (CIS). Canadá N° 90 B, Col. Las Américas, Morelia, Michoacán.
 CP. 58270.
 Tel. 44 36 89 26 08, Correo electrónico: centro.inteligencia.en.salud@gmail.com