

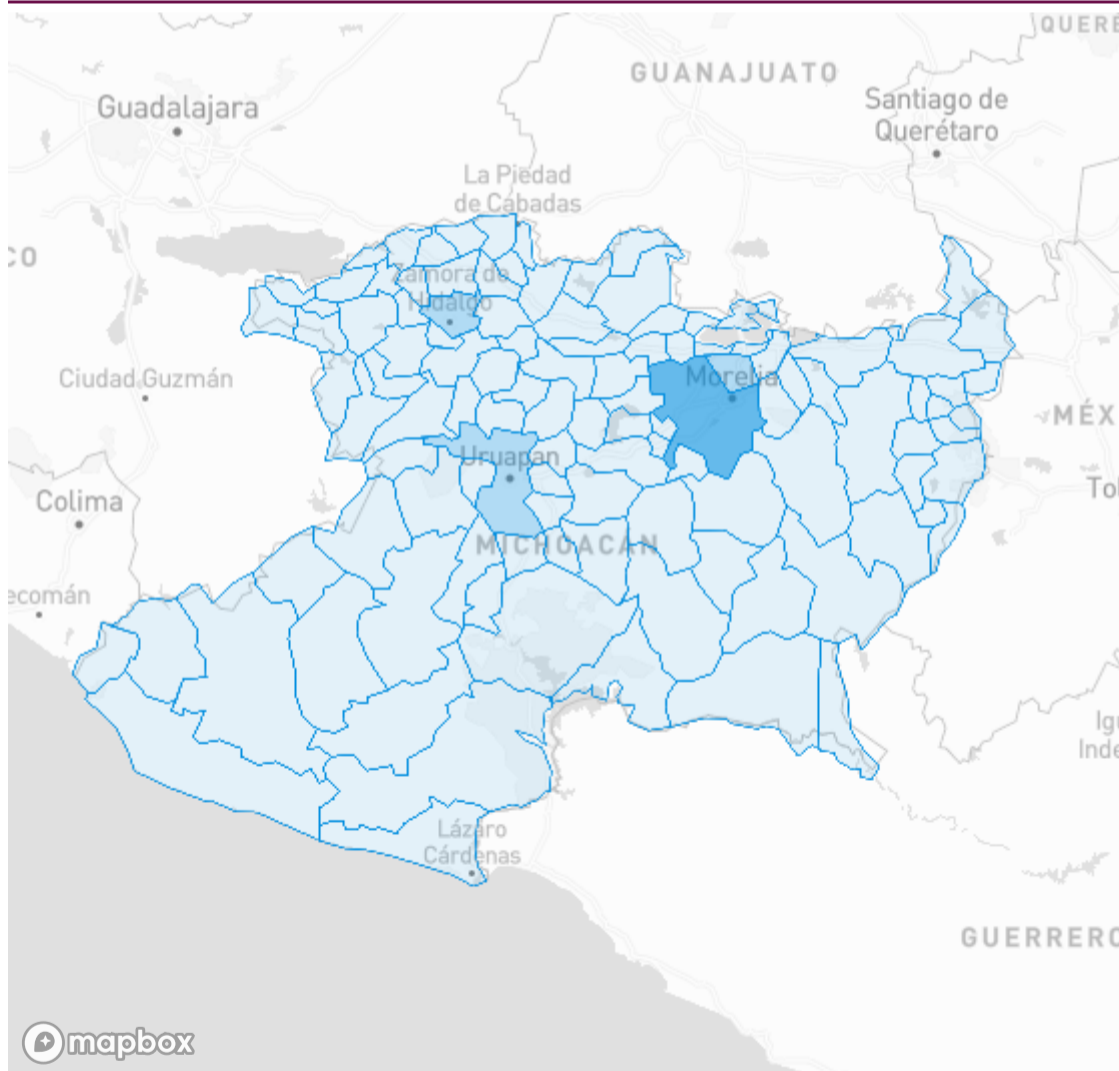
Información estatal

Fecha de corte 24/02/2023 18:

640,976 Estudiados	216,528 Confirmados	816 Sospechosos
4,825,401 Población	33.78% Positividad	4,430.16* Incidencia acumulada
423,632 Negativos	8,760 Defunciones	206,810 Recuperados
177.21* Tasa de mortalidad	4.05% Tasa de letalidad	95.51% Tasa de recuperación

* Por cada 100,000 habitantes

Casos activos por municipio de residencia



© Mapbox © OpenStreetMap

- Coloca el puntero del mouse sobre un municipio para ver su información y haz clic en él para que se filtre también en los datos de la parte superior de la pantalla.
- Datos acumulados desde marzo 2020.

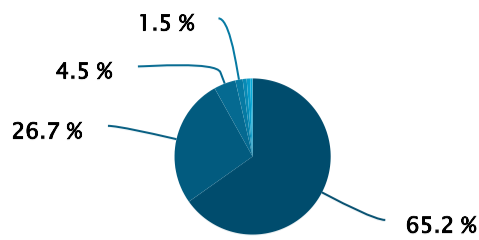
958

Activos


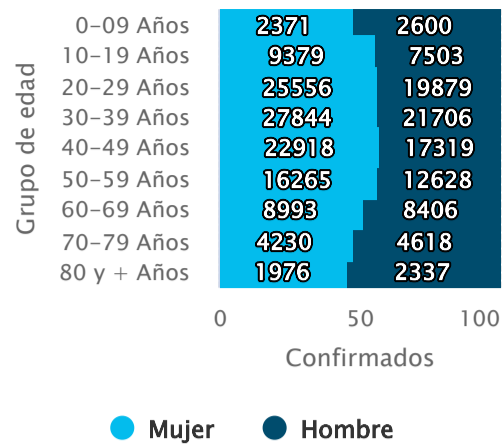
Se consideran casos activos durante 14 días a partir de la fecha de inicio de los síntomas

Casos confirmados por institución


Casos confirmados por grupo de edad



- SSA
- ISSSTE
- PRIVADA
- SEMAR
- IMSS
- IMSS-BIENESTAR
- MUNICIPAL
- SEDENA



Casos confirmados por jurisdicción de residencia



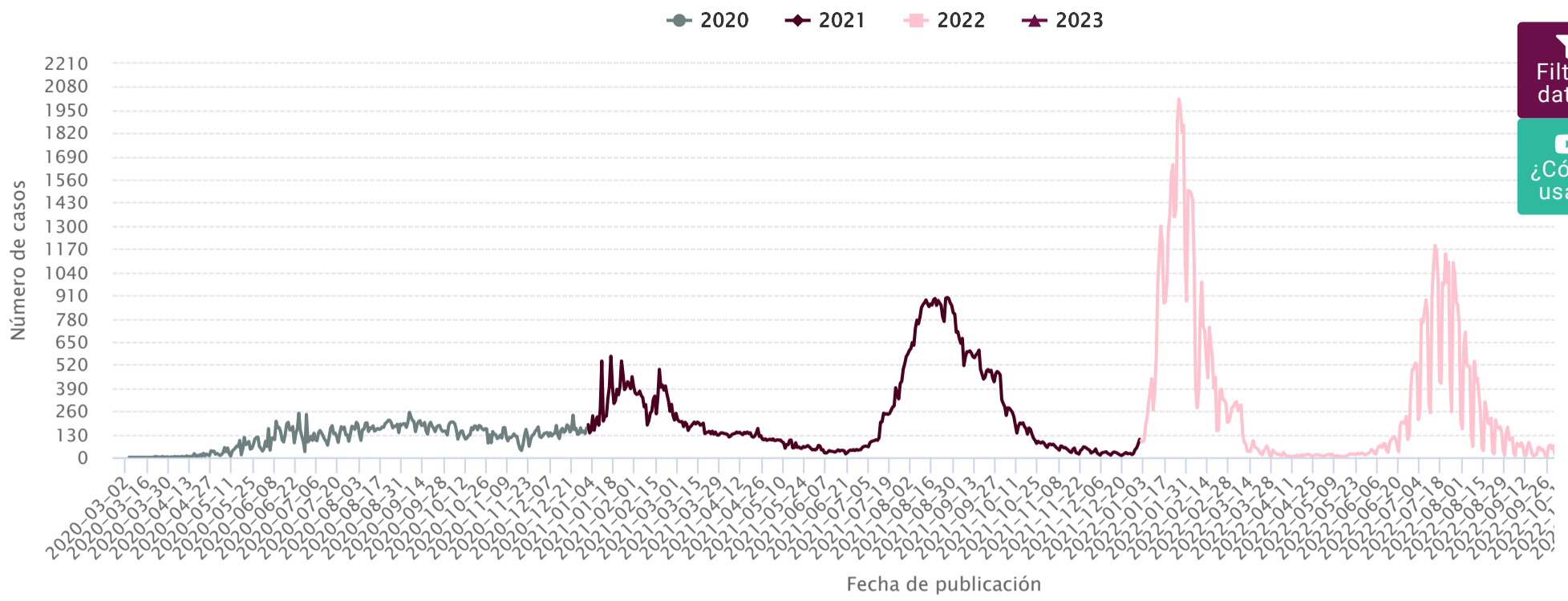
Ocupación Hospitalaria de la red de Infección Respiratoria Aguda Grave (Incluye Covid)



Institución	Camas IRAG	Ocupadas intubadas	Ocupadas sin intubar	Desocupadas	% Ocupación
SSA	418	0	4	414	0.96%
IMSS BIENESTAR	18	0	0	18	0%
PRIVADOS	46	0	0	46	0%
IMSS	18	0	5	13	27.78%
ISSSTE	83	1	4	78	6.02%
SEMAR	12	0	0	12	0%

Fuente: Visor de reporte diario IRAG
Fecha de corte: 24/02/2023 18:00 hrs

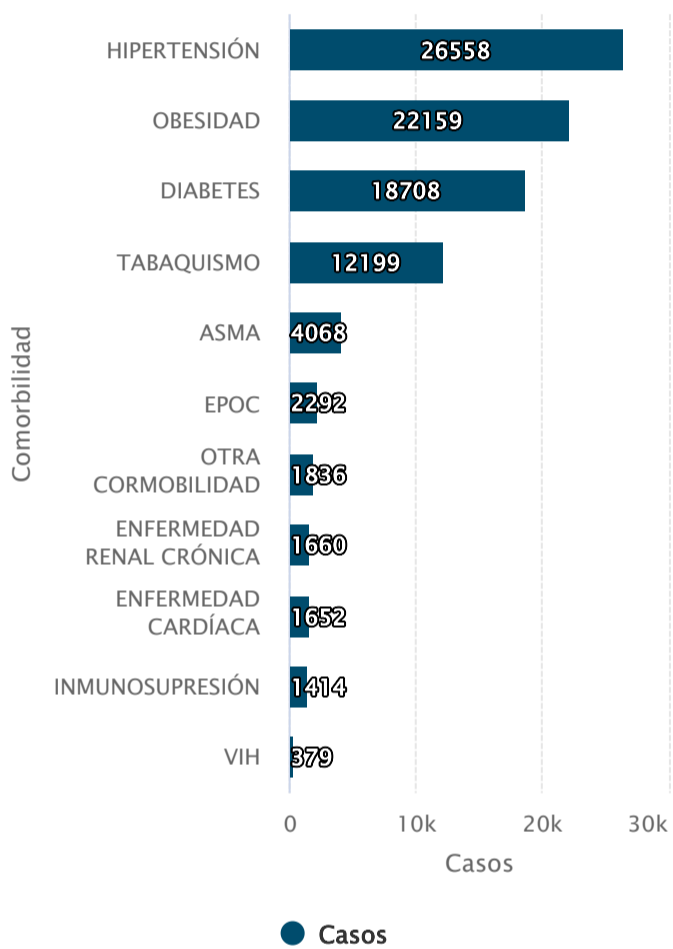
Confirmados COVID-19 (Fecha de publicación)



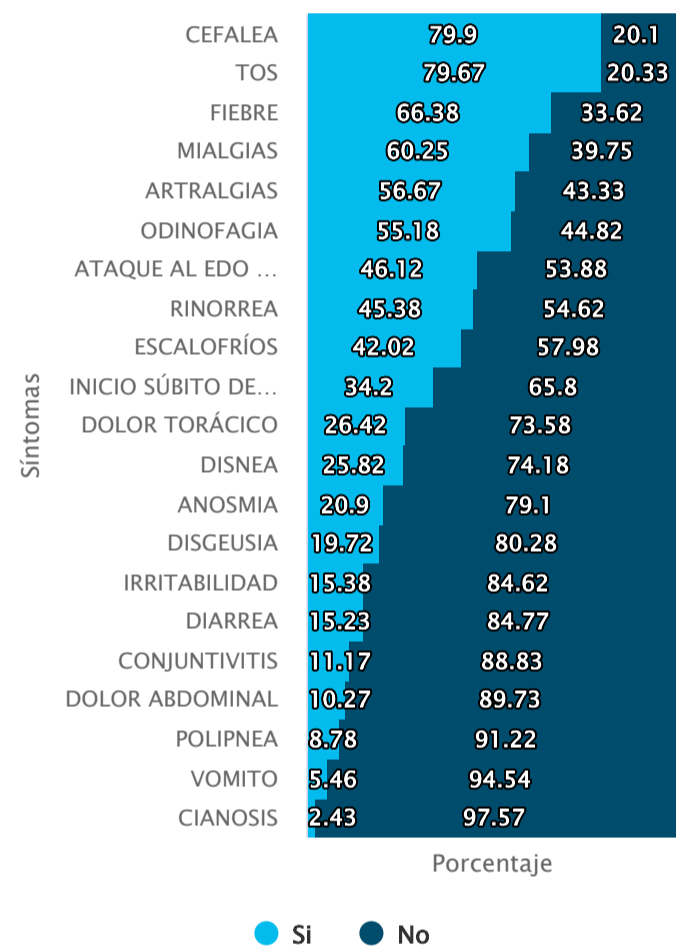
Filtrar datos

¿Cómo usar?

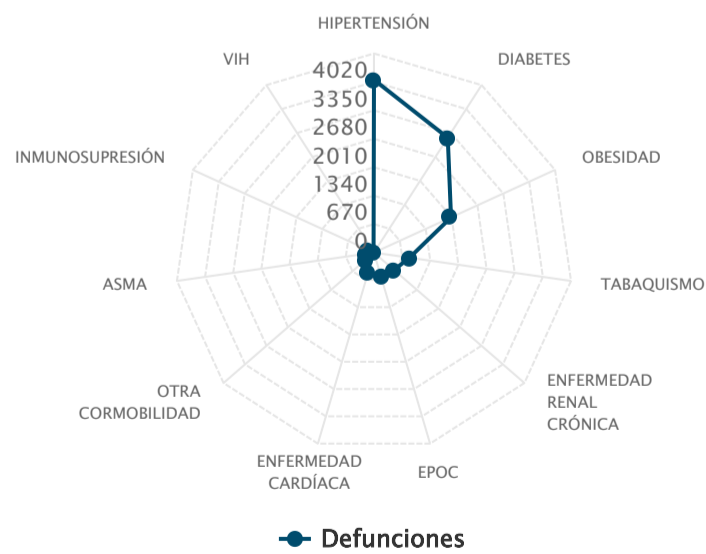
Comorbilidades en casos confirmados



Frecuencia de los síntomas en casos confirmados

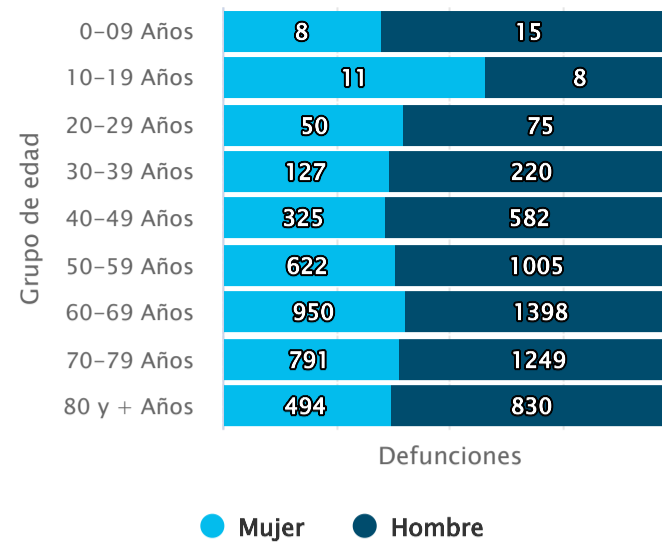
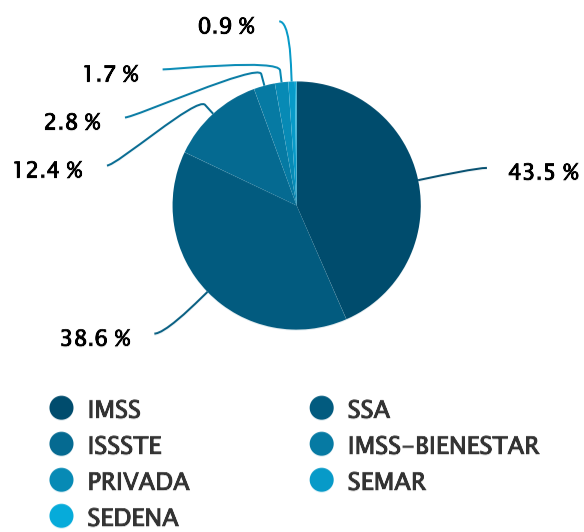


Comorbilidades en defunciones



Defunciones por institución

Acumulado de defunciones por grupo de edad



Nuevos casos

Municipio de residencia	Nuevos casos al corte	Confirmados
MORELIA	85	68,769
TARÍMBARO	11	3,658
LA PIEDAD	7	4,978
URUAPAN	5	15,914
ZITÁCUARO	4	5,214
MARAVATÍO	4	3,442
ZACAPU	4	3,930
ZAMORA	3	6,485
TUZANTLA	3	713
PÁTZCUARO	2	8,227
LOS REYES	2	2,488
TANGANCÍCUARO	2	591
MÚGICA	2	2,141
HIDALGO	1	2,874
CHARO	1	779
LÁZARO CÁRDENAS	1	19,615
JACONA	1	1,320
ARIO	1	1,889
TZINTZUNTZAN	1	897
ANGAMACUTIRO	1	797
LA HUACANA	1	919
SENGUIO	1	533

Defunciones por ocurrencia

Sector	Municipio de residencia	Defunciones del día
--------	-------------------------	---------------------

Defunciones extemporáneas

Sector	Municipio de residencia	Defunciones del día
IMSS	HIDALGO	1
IMSS	TANGAMANDAPIO	1



Fuente de información: SISVER SINAVE
 Centro de Inteligencia en Salud (CIS). Canadá N° 90 B, Col. Las Américas, Morelia, Michoacán.
 CP. 58270.
 Tel. 44 36 89 26 08, Correo electrónico: centro.inteligencia.en.salud@gmail.com