

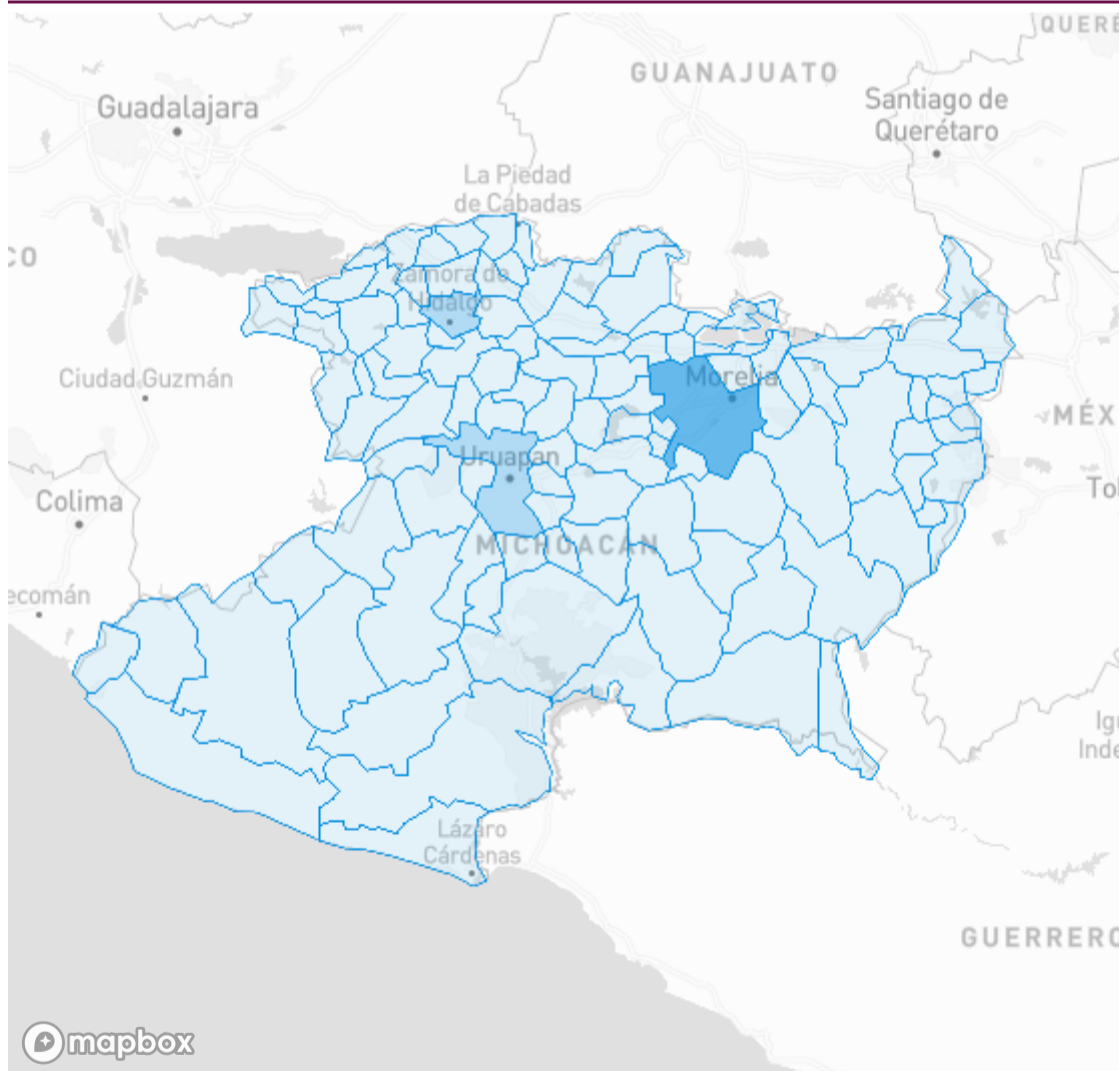
Información estatal

Fecha de corte 23/02/2023 18:

640,549 Estudiados	216,385 Confirmados	816 Sospechosos
4,825,401 Población	33.78% Positividad	4,427.2* Incidencia acumulada
423,348 Negativos	8,758 Defunciones	206,714 Recuperados
177.17* Tasa de mortalidad	4.05% Tasa de letalidad	95.53% Tasa de recuperación

* Por cada 100,000 habitantes

Casos activos por municipio de residencia



mapbox

© Mapbox © OpenStreetMap

- Coloca el puntero del mouse sobre un municipio para ver su información y haz clic en él para que se filtre también en los datos de la parte superior de la pantalla.
- Datos acumulados desde marzo 2020.

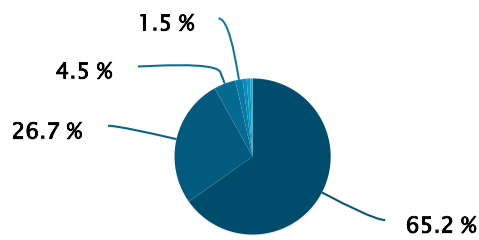
913

Activos

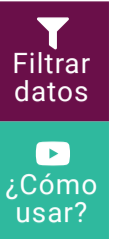
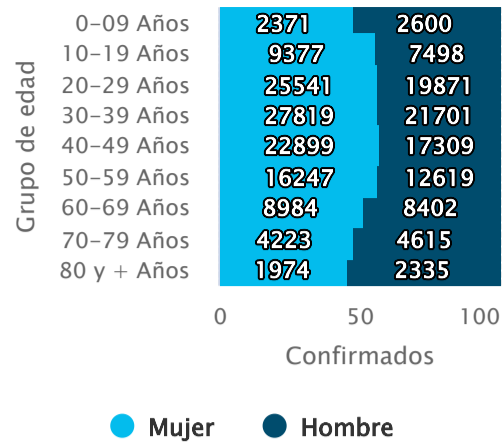
Se consideran casos activos durante 14 días a partir de la fecha de inicio de los síntomas

Casos confirmados por institución


Casos confirmados por grupo de edad



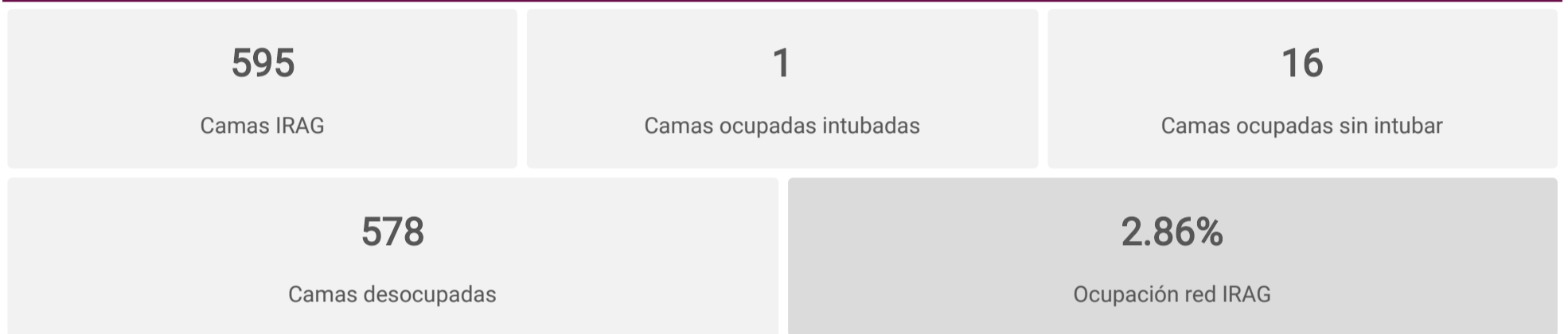
- SSA
- ISSSTE
- PRIVADA
- SEMAR
- IMSS
- IMSS-BIENESTAR
- MUNICIPAL
- SEDENA



Casos confirmados por jurisdicción de residencia



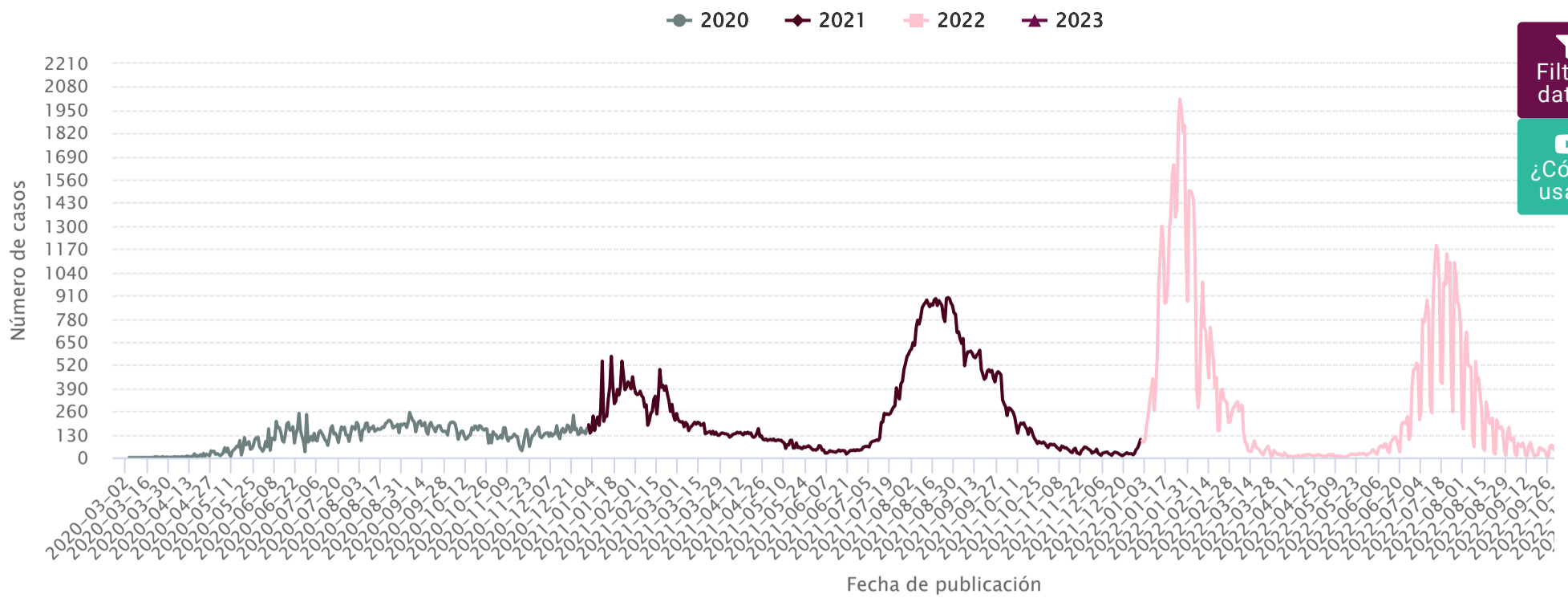
Ocupación Hospitalaria de la red de Infección Respiratoria Aguda Grave (Incluye Covid)



Institución	Camas IRAG	Ocupadas intubadas	Ocupadas sin intubar	Desocupadas	% Ocupación
SSA	418	0	7	411	1.67%
IMSS BIENESTAR	18	0	0	18	0%
PRIVADOS	46	0	0	46	0%
IMSS	18	0	4	14	22.22%
ISSSTE	83	1	5	77	7.23%
SEMAR	12	0	0	12	0%

Fuente: Visor de reporte diario IRAG
Fecha de corte: 23/02/2023 18:00 hrs

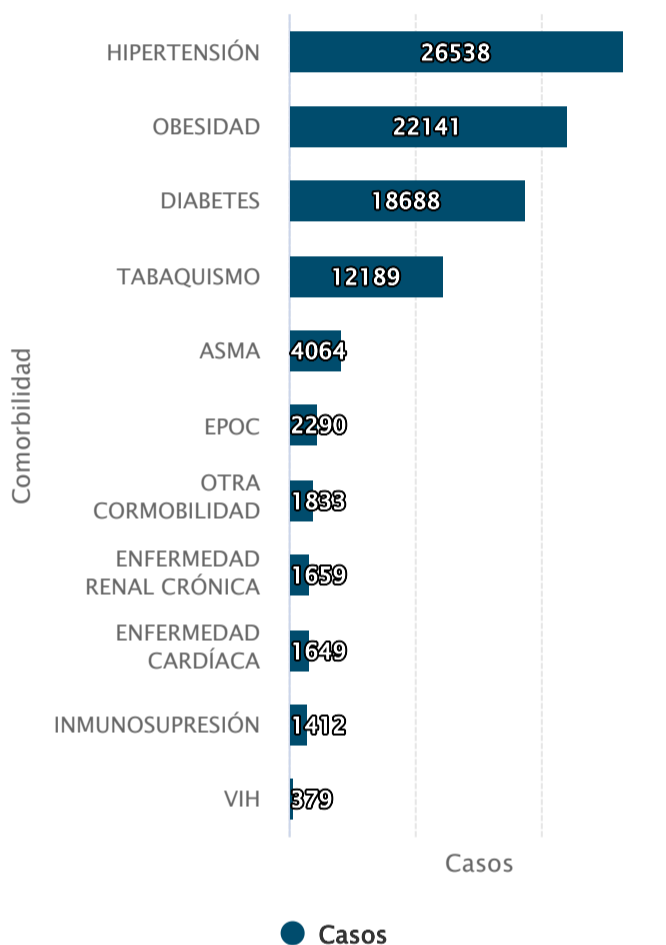
Confirmados COVID-19 (Fecha de publicación)



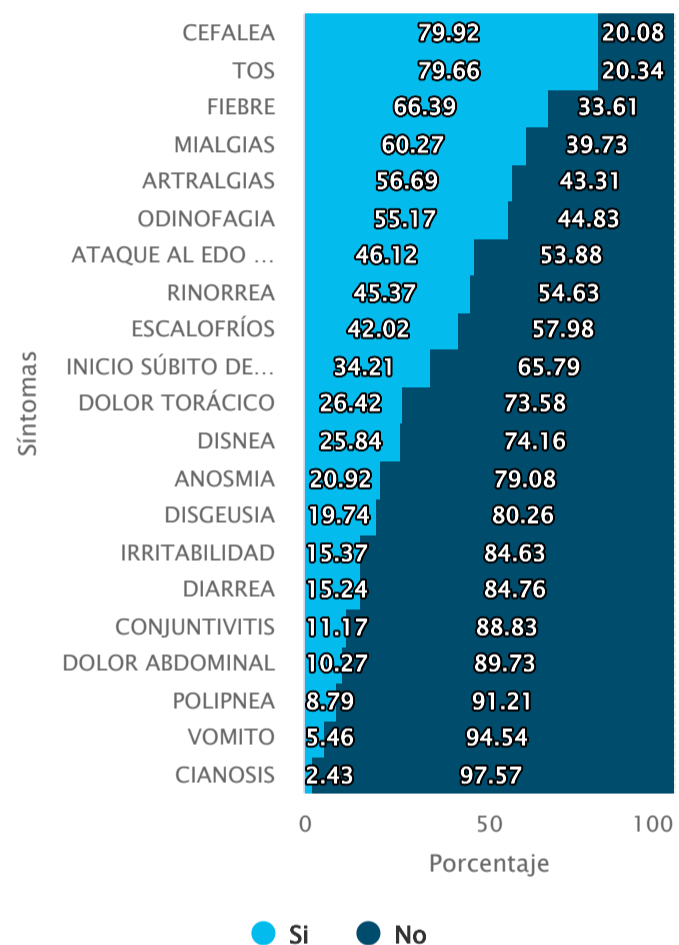
Filtrar datos

¿Cómo usar?

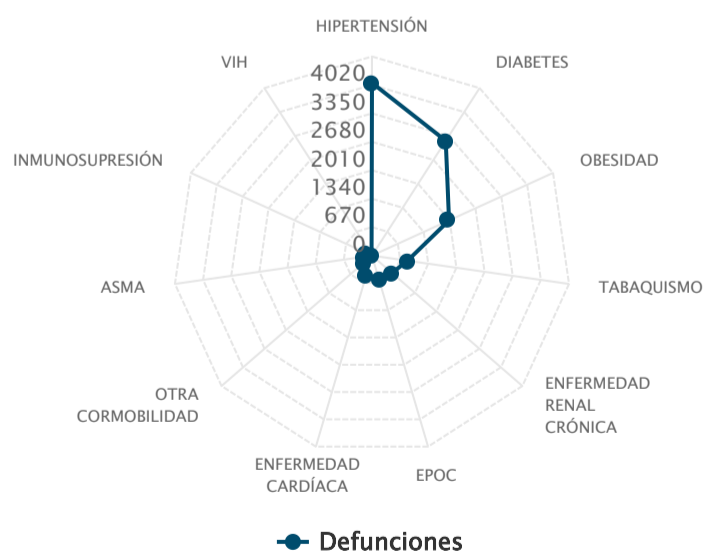
Comorbilidades en casos confirmados



Frecuencia de los síntomas en casos confirmados

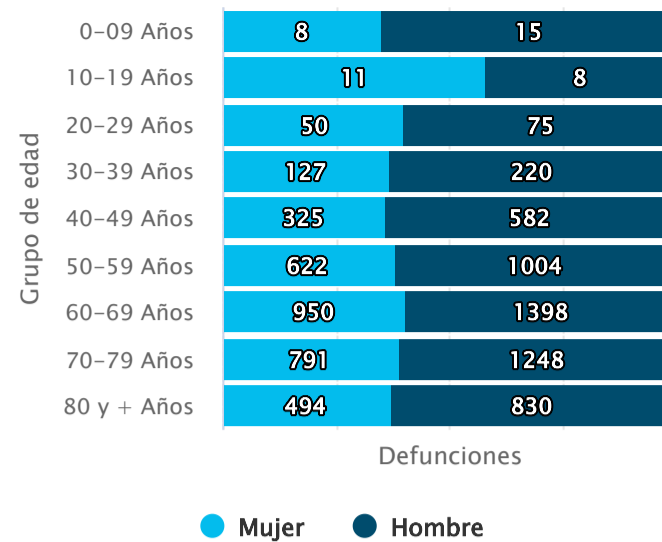
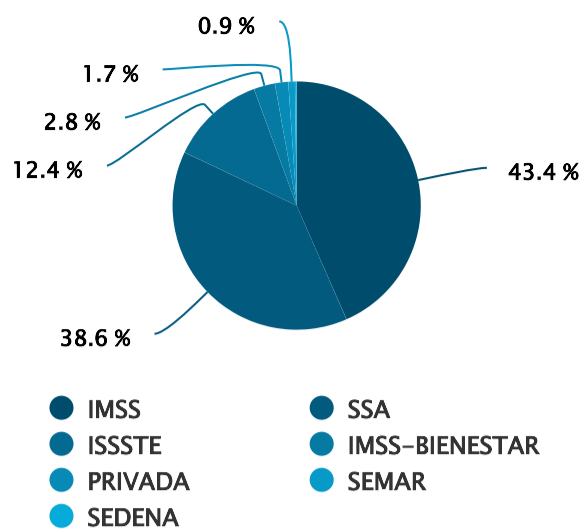


Comorbilidades en defunciones



Defunciones por institución

Acumulado de defunciones por grupo de edad



Nuevos casos

Municipio de residencia	Nuevos casos al corte	Confirmados
MORELIA	80	68,684
SAHUAYO	8	2,020
URUAPAN	7	15,909
ZITÁCUARO	5	5,210
TARÍMBARO	4	3,647
ZAMORA	4	6,482
APATZINGÁN	3	6,383
ARIO	3	1,888
JACONA	2	1,319
HIDALGO	1	2,873
FORÁNEO	1	2,755
CHARO	1	778
PÁTZCUARO	1	8,225
PAJACUARÁN	1	500
ARTEAGA	1	825
CHILCHOTA	1	527
TANGANCÍCUARO	1	589
TUXPAN	1	640

Defunciones por ocurrencia

Sector	Municipio de residencia	Defunciones del día
--------	-------------------------	---------------------

Defunciones extemporáneas

Sector	Municipio de residencia	Defunciones del día
ISSSTE	ACUITZIO	1
SSA	NUMARÁN	1



Fuente de información: SISVER SINAVE
 Centro de Inteligencia en Salud (CIS). Canadá N° 90 B, Col. Las Américas, Morelia, Michoacán.
 CP. 58270.
 Tel. 44 36 89 26 08, Correo electrónico: centro.inteligencia.en.salud@gmail.com