

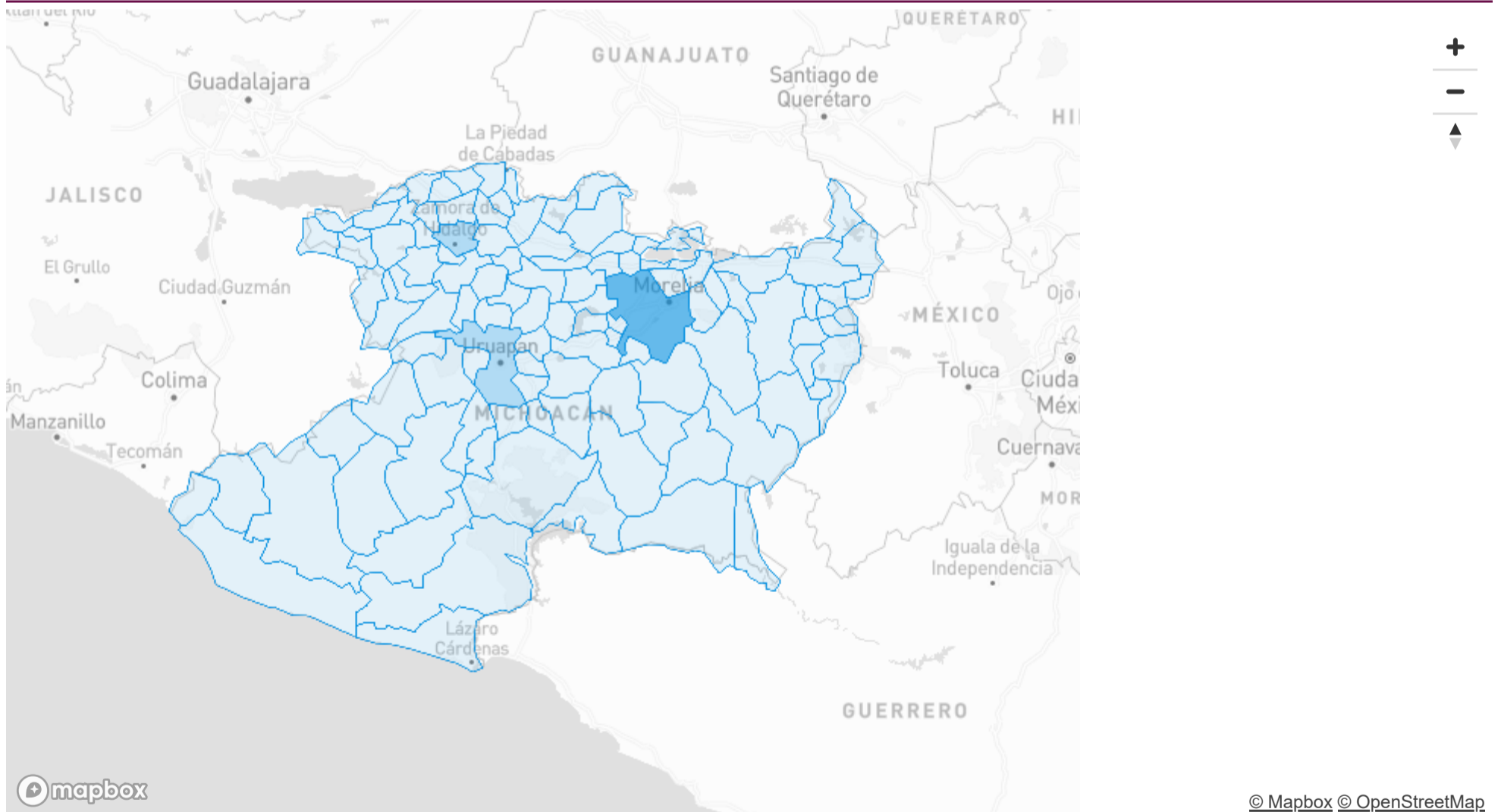
# Información estatal

Fecha de corte 22/02/2023 18:

<b>640,231</b> Estudiados	<b>216,260</b> Confirmados	<b>800</b> Sospechosos
<b>4,825,401</b> Población	<b>33.78%</b> Positividad	<b>4,424.63*</b> Incidencia acumulada
<b>423,171</b> Negativos	<b>8,756</b> Defunciones	<b>206,638</b> Recuperados
<b>177.13*</b> Tasa de mortalidad	<b>4.05%</b> Tasa de letalidad	<b>95.55%</b> Tasa de recuperación

\* Por cada 100,000 habitantes

## Casos activos por municipio de residencia



- Coloca el puntero del mouse sobre un municipio para ver su información y haz clic en él para que se filtre también en los datos de la parte superior de la pantalla.
- Datos acumulados desde marzo 2020.


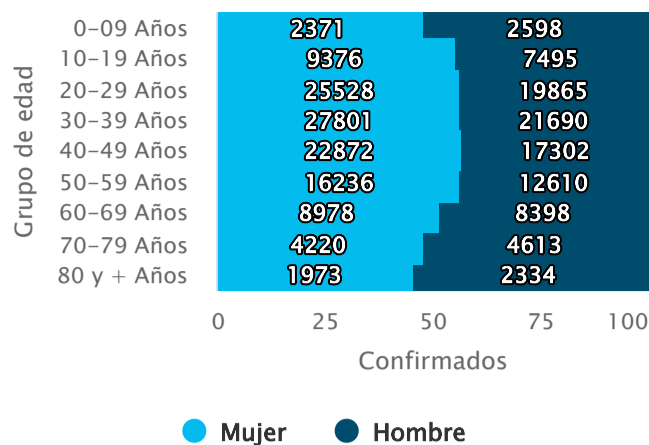
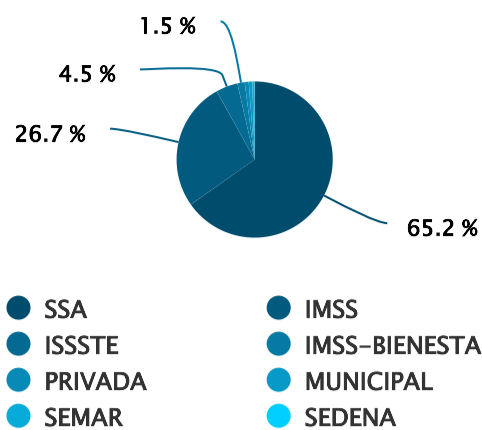
**866**

Activos

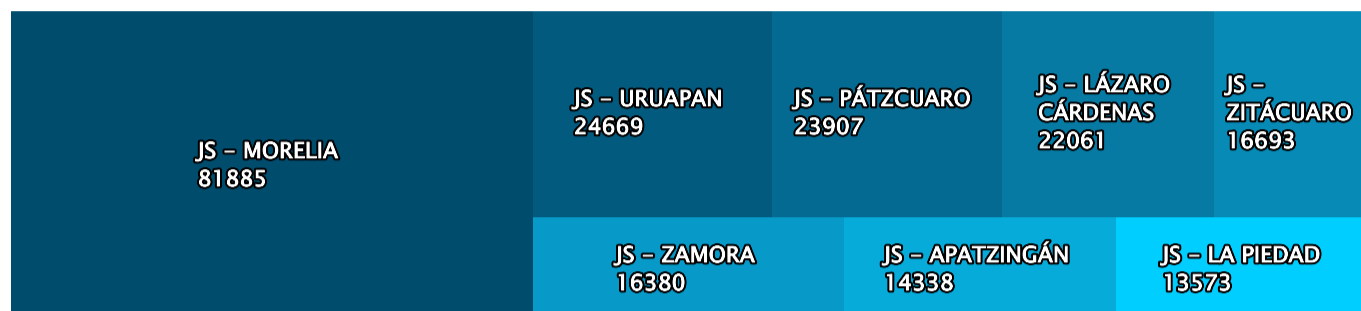
Se consideran casos activos durante 14 días a partir de la fecha de inicio de los síntomas

Casos confirmados por institución

Casos confirmados por grupo de edad



### Casos confirmados por jurisdicción de residencia



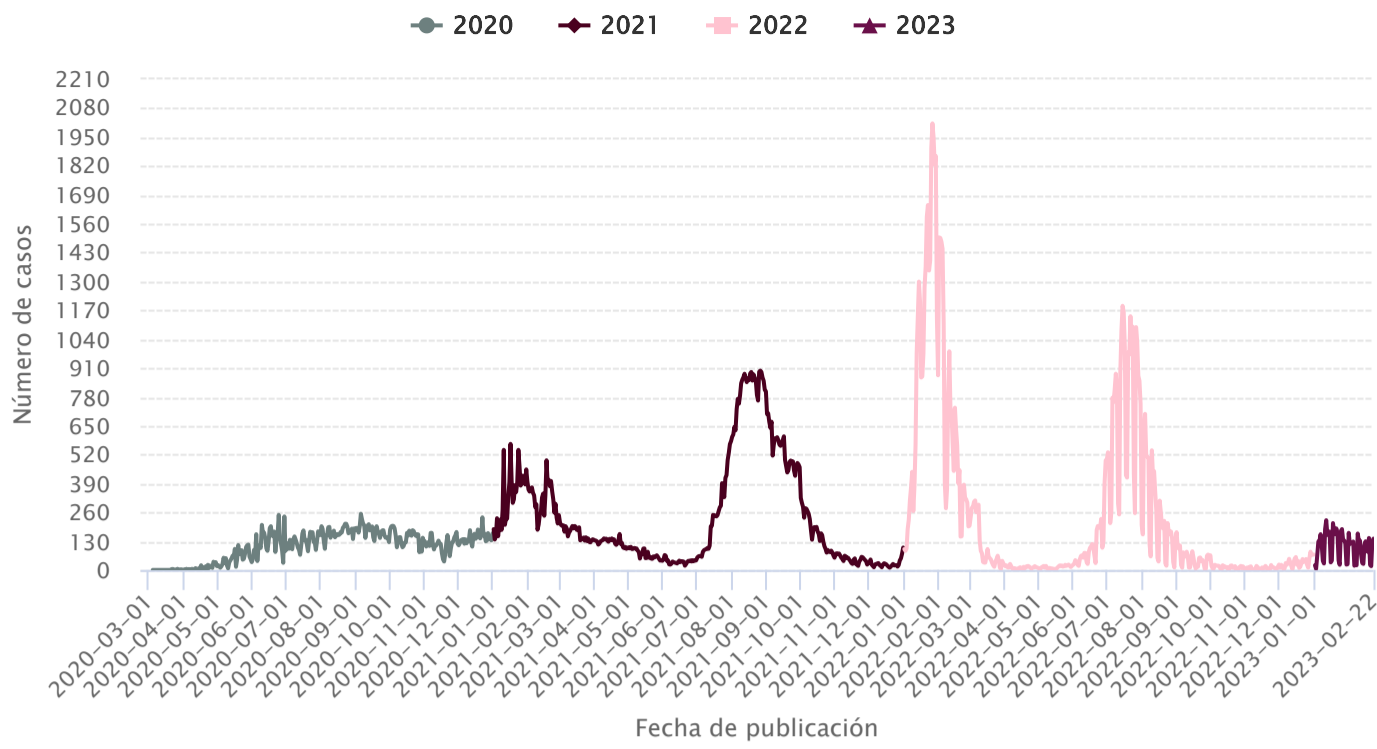
### Ocupación Hospitalaria de la red de Infección Respiratoria Aguda Grave (Incluye Covid)



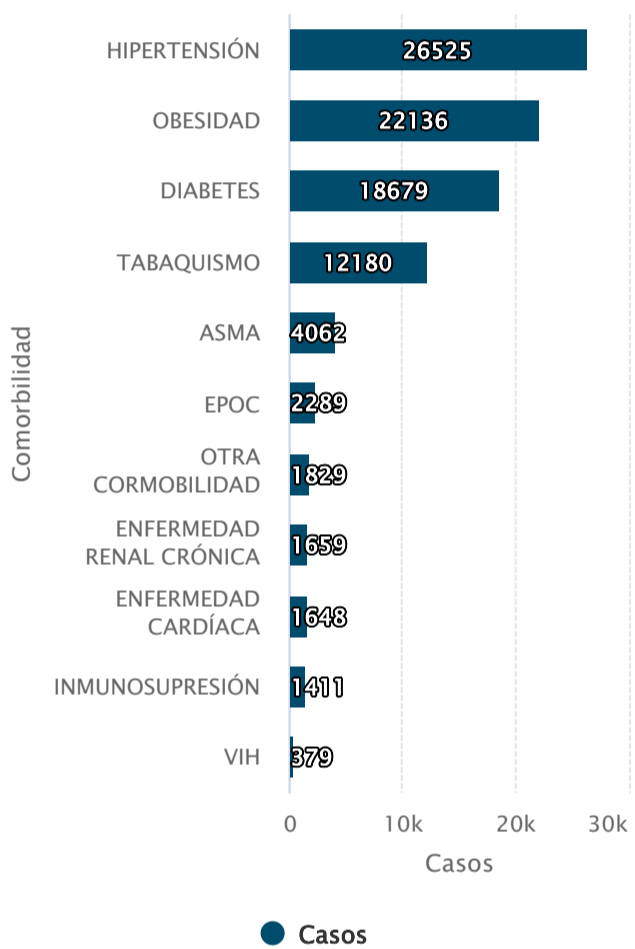
Institución	Camas IRAG	Ocupadas intubadas	Ocupadas sin intubar	Desocupadas	% Ocupación
SSA	418	0	9	409	2.15%
IMSS BIENESTAR	18	0	0	18	0%
PRIVADOS	46	0	0	46	0%
IMSS	18	0	6	12	33.33%
ISSSTE	83	1	6	76	8.43%
SEMAR	12	0	0	12	0%

Fuente: Visor de reporte diario IRAG  
Fecha de corte: 22/02/2023 18:00 hrs

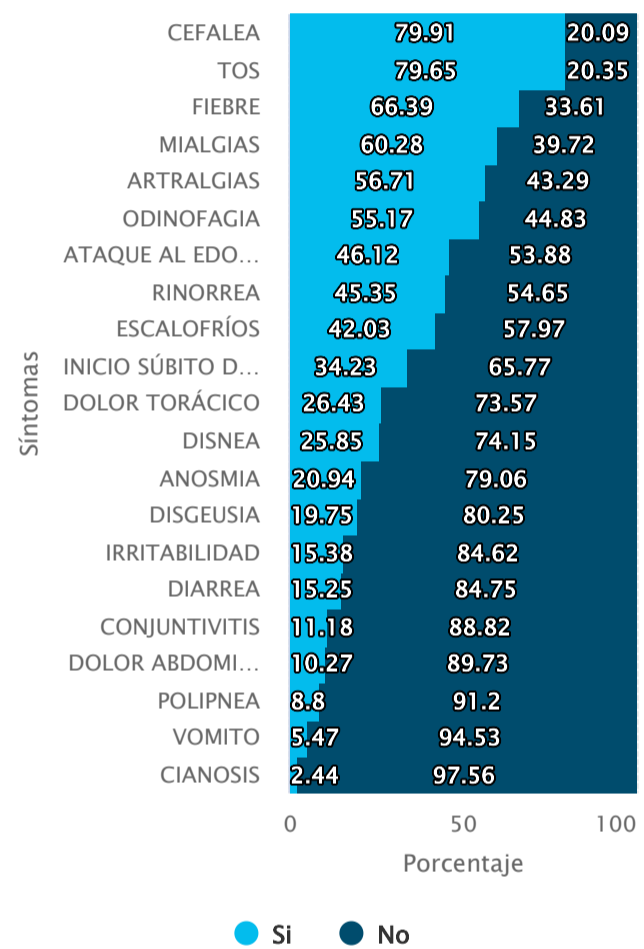
### Confirmados COVID-19 (Fecha de publicación)



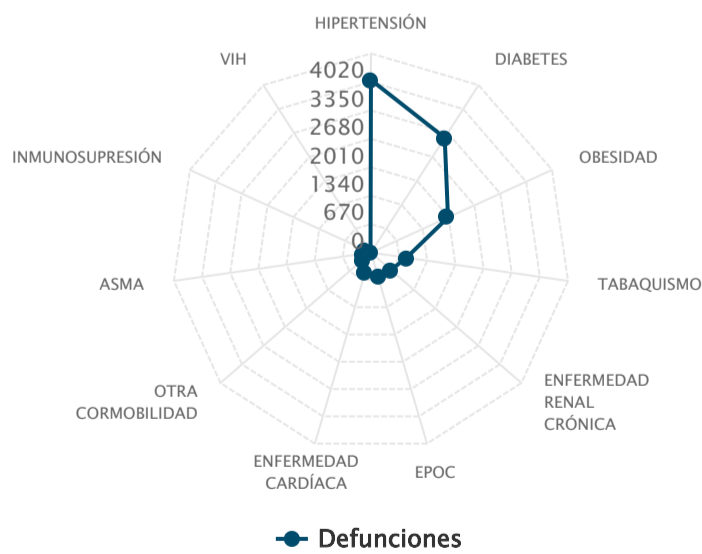
### Comorbilidades en casos confirmados



### Frecuencia de los síntomas en casos confirmados


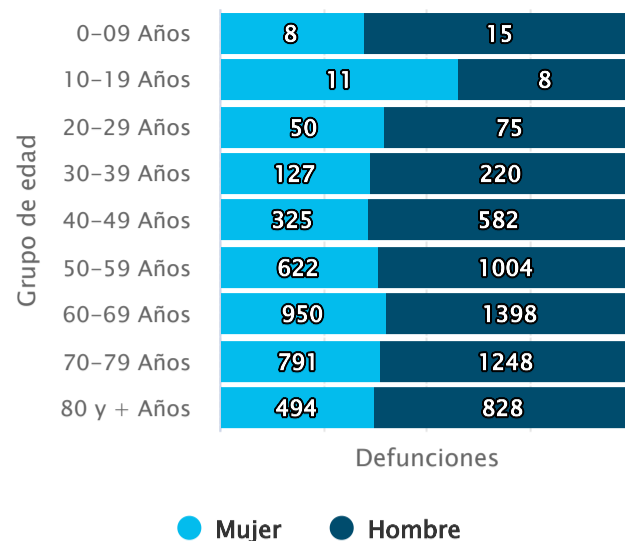
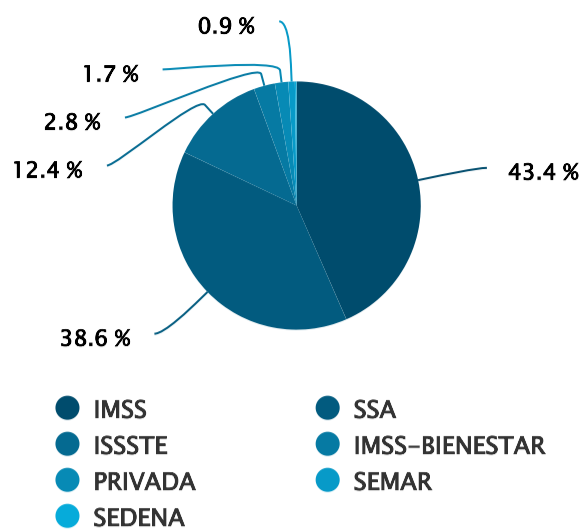


### Comorbilidades en defunciones



### Defunciones por institución

### Acumulado de defunciones por grupo de edad



## Nuevos casos

Municipio de residencia	Nuevos casos al corte	Confirmados
MORELIA	78	68,604
TARÍMBARO	13	3,643
URUAPAN	10	15,902
ZAMORA	6	6,478
SAHUAYO	4	2,012
MARAVATÍO	3	3,438
APATZINGÁN	2	6,380
APORO	2	327
TACÁMBARO	2	2,074
PURUÁNDIRO	2	2,015
PÁTZCUARO	2	8,224
VISTA HERMOSA	2	193
TANGANCÍCUARO	2	588
ZITÁCUARO	1	5,205
HIDALGO	1	2,872
CHARO	1	777
ZACAPU	1	3,926
PARACHO	1	973
TURICATO	1	528
COTIJA	1	456
LOS REYES	1	2,486
JACONA	1	1,317
CHILCHOTA	1	526
ARIO	1	1,885
MÚGICA	1	2,139
JUÁREZ	1	738

## Defunciones por ocurrencia

Sector	Municipio de residencia	Defunciones del día
--------	-------------------------	---------------------

## Defunciones extemporáneas

Sector	Municipio de residencia	Defunciones del día
--------	-------------------------	---------------------



Fuente de información: SISVER SINAVE  
 Centro de Inteligencia en Salud (CIS). Canadá N° 90 B, Col. Las Américas, Morelia, Michoacán.  
 CP. 58270.  
 Tel. 44 36 89 26 08, Correo electrónico: centro.inteligencia.en.salud@gmail.com