

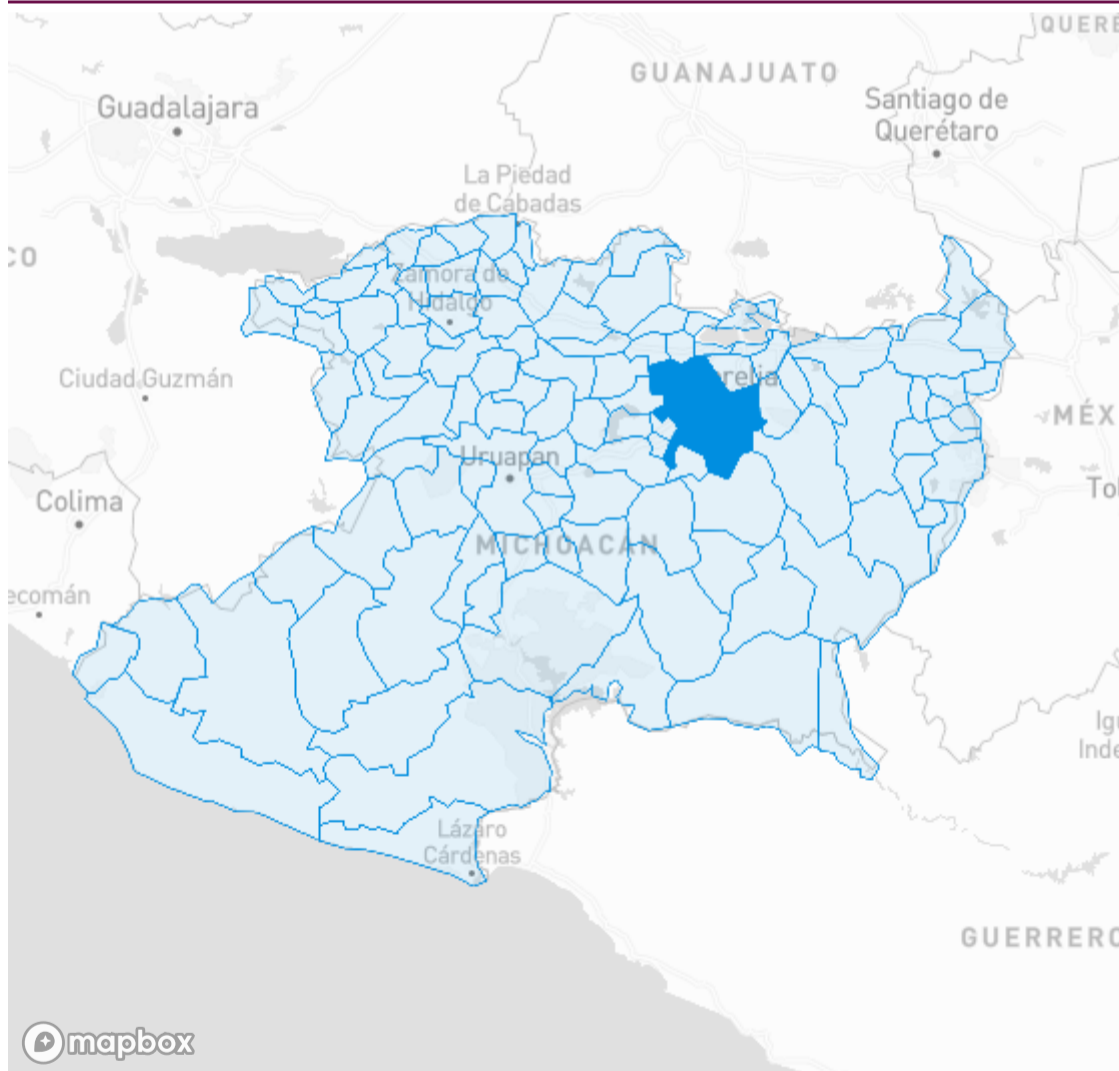
Información estatal

Fecha de corte 02/02/2023 18:

635,345 Estudiados	214,531 Confirmados	797 Sospechosos
4,825,401 Población	33.77% Positividad	4,389.21* Incidencia acumulada
420,017 Negativos	8,733 Defunciones	204,709 Recuperados
176.65* Tasa de mortalidad	4.07% Tasa de letalidad	95.42% Tasa de recuperación

* Por cada 100,000 habitantes

Casos activos por municipio de residencia



mapbox

© Mapbox © OpenStreetMap

- Coloca el puntero del mouse sobre un municipio para ver su información y haz clic en él para que se filtre también en los datos de la parte superior de la pantalla.
- Datos acumulados desde marzo 2020.

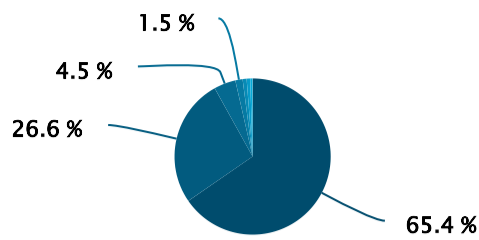
1089

Activos

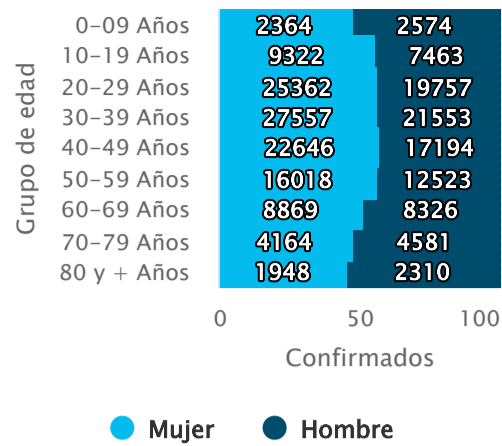
Se consideran casos activos durante 14 días a partir de la fecha de inicio de los síntomas

Casos confirmados por institución

Casos confirmados por grupo de edad




- SSA
- ISSSTE
- PRIVADA
- SEMAR
- IMSS
- IMSS-BIENESTAR
- MUNICIPAL
- SEDENA



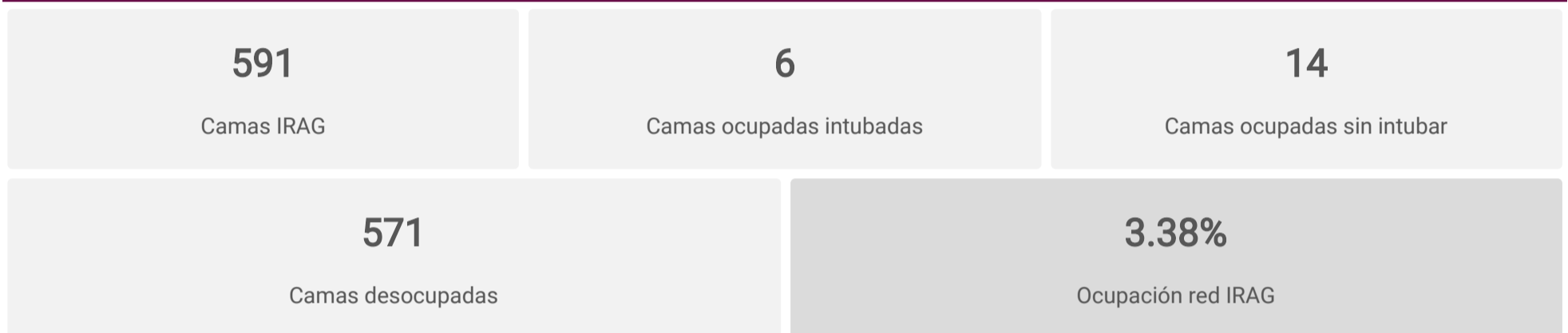
Filtrar datos

¿Cómo usar?

Casos confirmados por jurisdicción de residencia



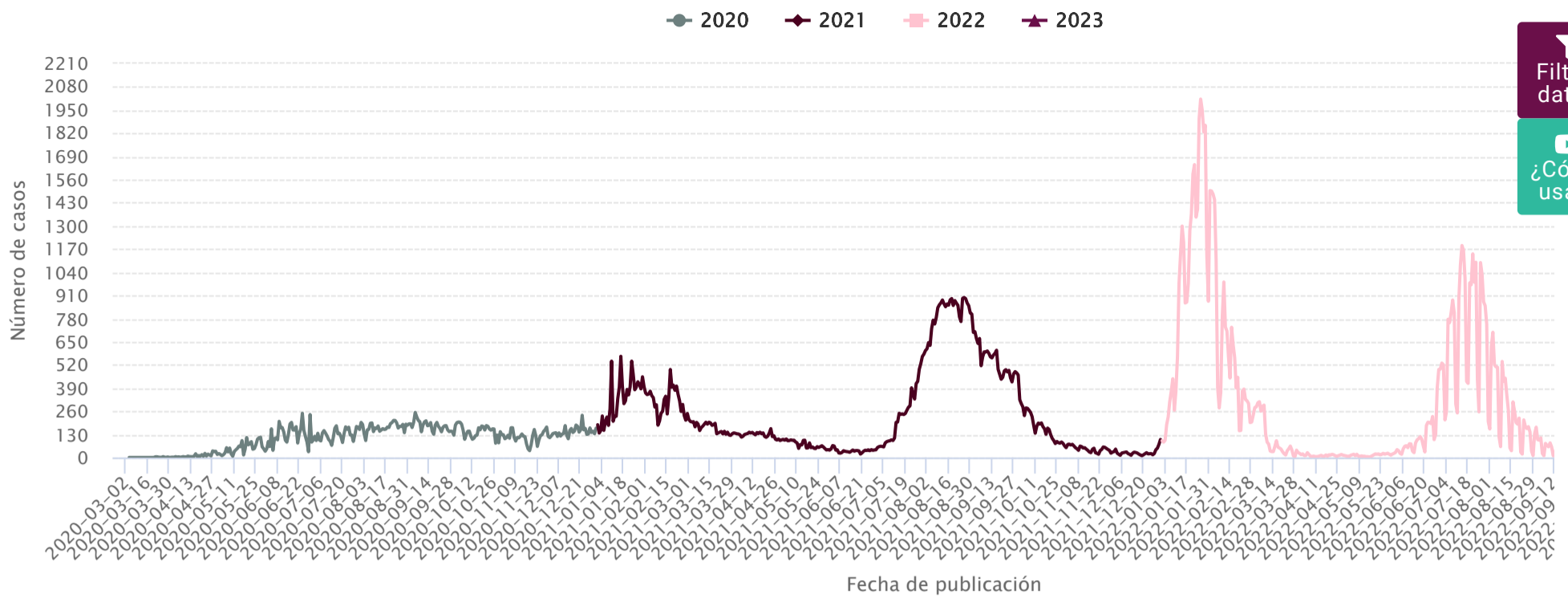
Ocupación Hospitalaria de la red de Infección Respiratoria Aguda Grave (Incluye Covid)



Institución	Camas IRAG	Ocupadas intubadas	Ocupadas sin intubar	Desocupadas	% Ocupación
SSA	418	3	3	412	1.44%
IMSS BIENESTAR	18	0	0	18	0%
PRIVADOS	42	0	0	42	0%
IMSS	18	1	4	13	27.78%
ISSSTE	83	2	7	74	10.84%
SEMAR	12	0	0	12	0%

Fuente: Visor de reporte diario IRAG
 Fecha de corte: 02/02/2023 18:00 hrs

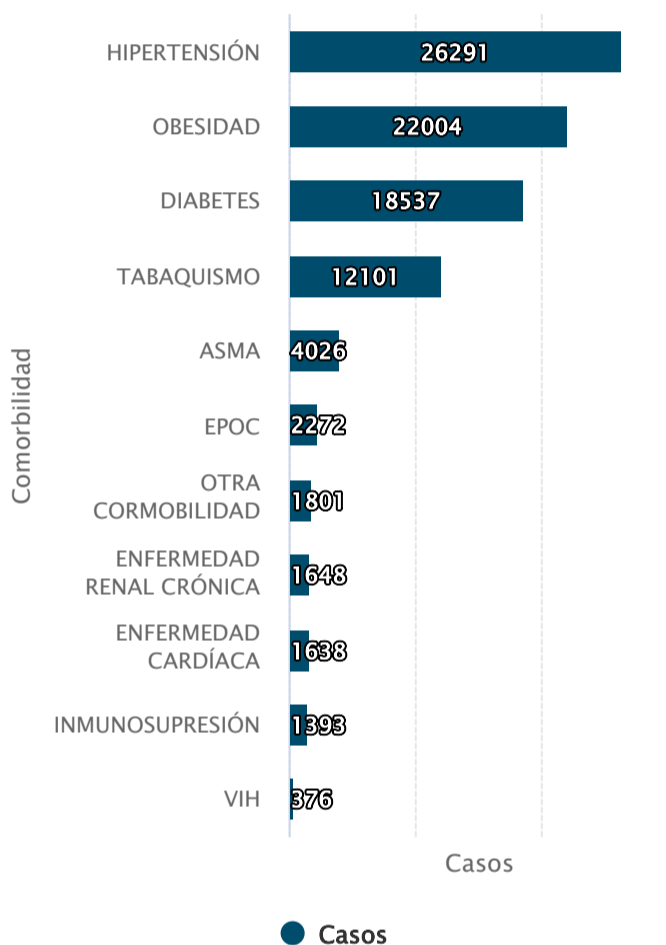
Confirmados COVID-19 (Fecha de publicación)



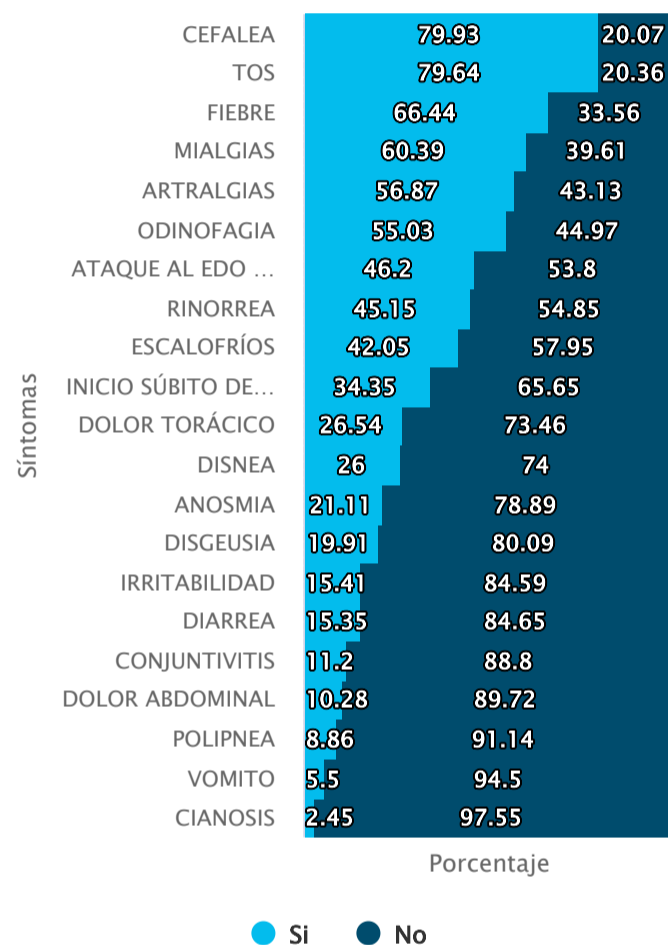
Filtrar datos

¿Cómo usar?

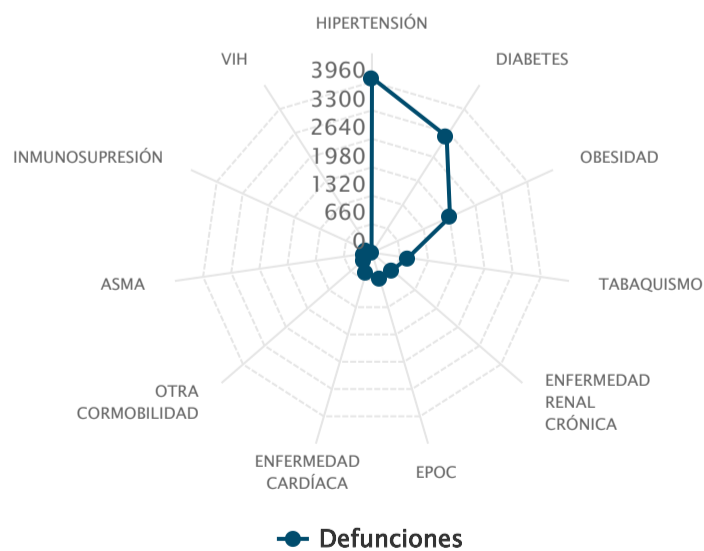
Comorbilidades en casos confirmados



Frecuencia de los síntomas en casos confirmados

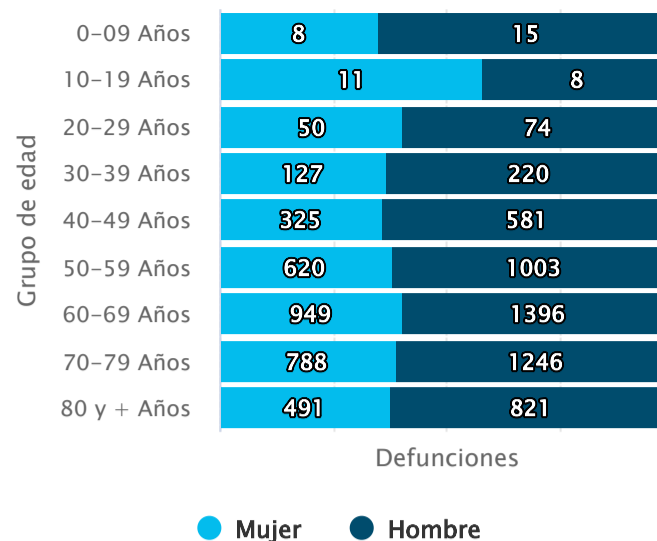
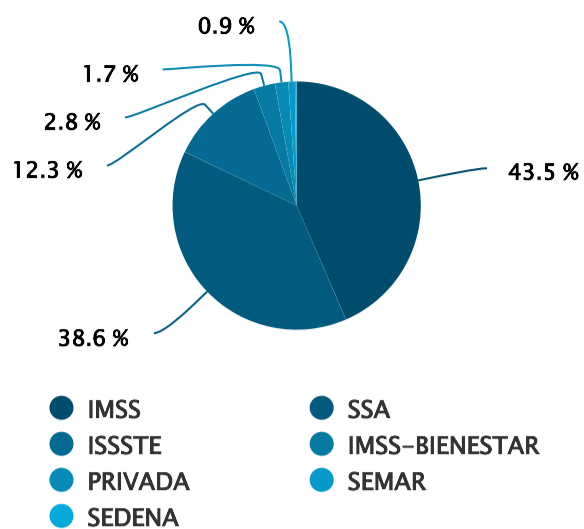


Comorbilidades en defunciones



Defunciones por institución

Acumulado de defunciones por grupo de edad



Nuevos casos

Municipio de residencia	Nuevos casos al corte	Confirmados
MORELIA	83	67,677
ZITÁCUARO	6	5,164
URUAPAN	4	15,777
LÁZARO CÁRDENAS	4	19,562
APATZINGÁN	3	6,354
TARÍMBARO	3	3,568
ZAMORA	3	6,390
SAHUAYO	3	1,987
FORÁNEO	2	2,734
PARÁCUARO	1	901
HIDALGO	1	2,843
IRIMBO	1	302
CHARO	1	774
PURUÁNDIRO	1	2,008
PÁTZCUARO	1	8,193
LA PIEDAD	1	4,955
MÚGICA	1	2,134
LA HUACANA	1	909
BUENAVISTA	1	1,528

Defunciones por ocurrencia

Sector	Municipio de residencia	Defunciones del día
--------	-------------------------	---------------------

Defunciones extemporáneas

Sector	Municipio de residencia	Defunciones del día
--------	-------------------------	---------------------



Gobierno de Michoacán
HONESTIDAD Y TRABAJO

Fuente de información: SISVER SINAVE
Centro de Inteligencia en Salud (CIS). Canadá N° 90 B, Col. Las Américas, Morelia, Michoacán.
CP. 58270.
Tel. 44 36 89 26 08, Correo electrónico: centro.inteligencia.en.salud@gmail.com