

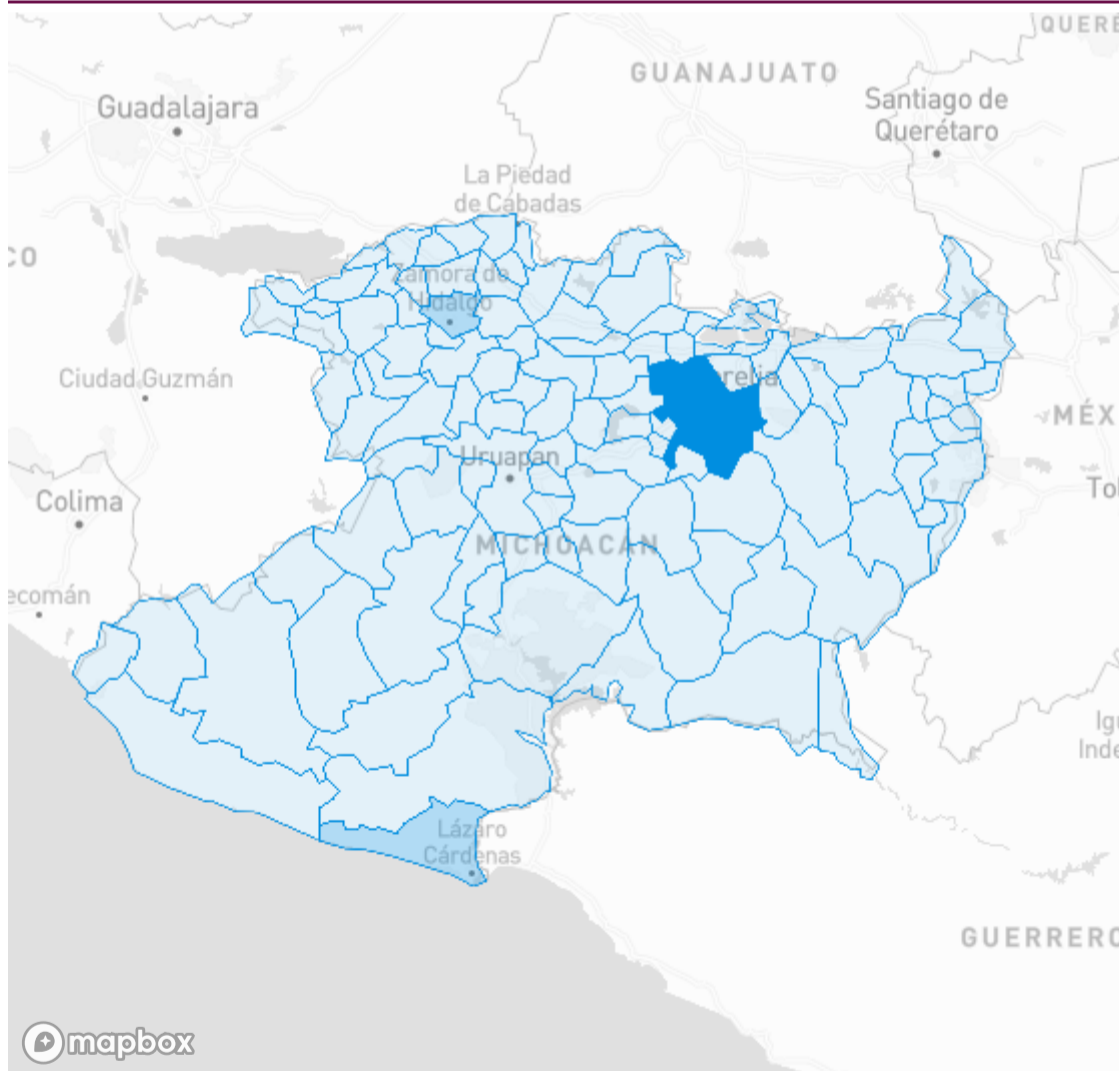
# Información estatal

Fecha de corte 11/01/2023 18:

<b>627,764</b> Estudiados	<b>211,799</b> Confirmados	<b>815</b> Sospechosos
<b>4,825,401</b> Población	<b>33.74%</b> Positividad	<b>4,333.26*</b> Incidencia acumulada
<b>415,150</b> Negativos	<b>8,720</b> Defunciones	<b>202,026</b> Recuperados
<b>176.38*</b> Tasa de mortalidad	<b>4.12%</b> Tasa de letalidad	<b>95.39%</b> Tasa de recuperación

\* Por cada 100,000 habitantes

## Casos activos por municipio de residencia



mapbox

© Mapbox © OpenStreetMap

- Coloca el puntero del mouse sobre un municipio para ver su información y haz clic en él para que se filtre también en los datos de la parte superior de la pantalla.
- Datos acumulados desde marzo 2020.

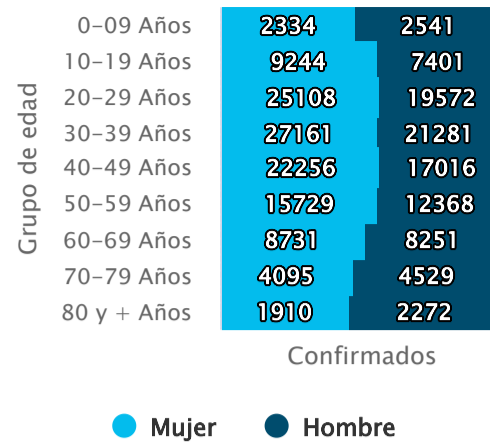
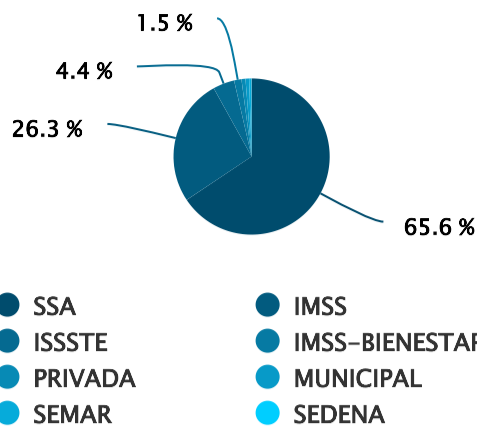
**1053**

Activos

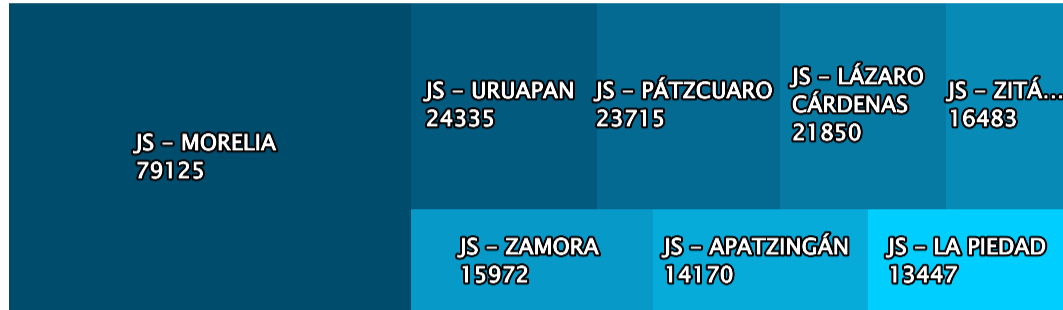
Se consideran casos activos durante 14 días a partir de la fecha de inicio de los síntomas

Casos confirmados por institución

Casos confirmados por grupo de edad



### Casos confirmados por jurisdicción de residencia



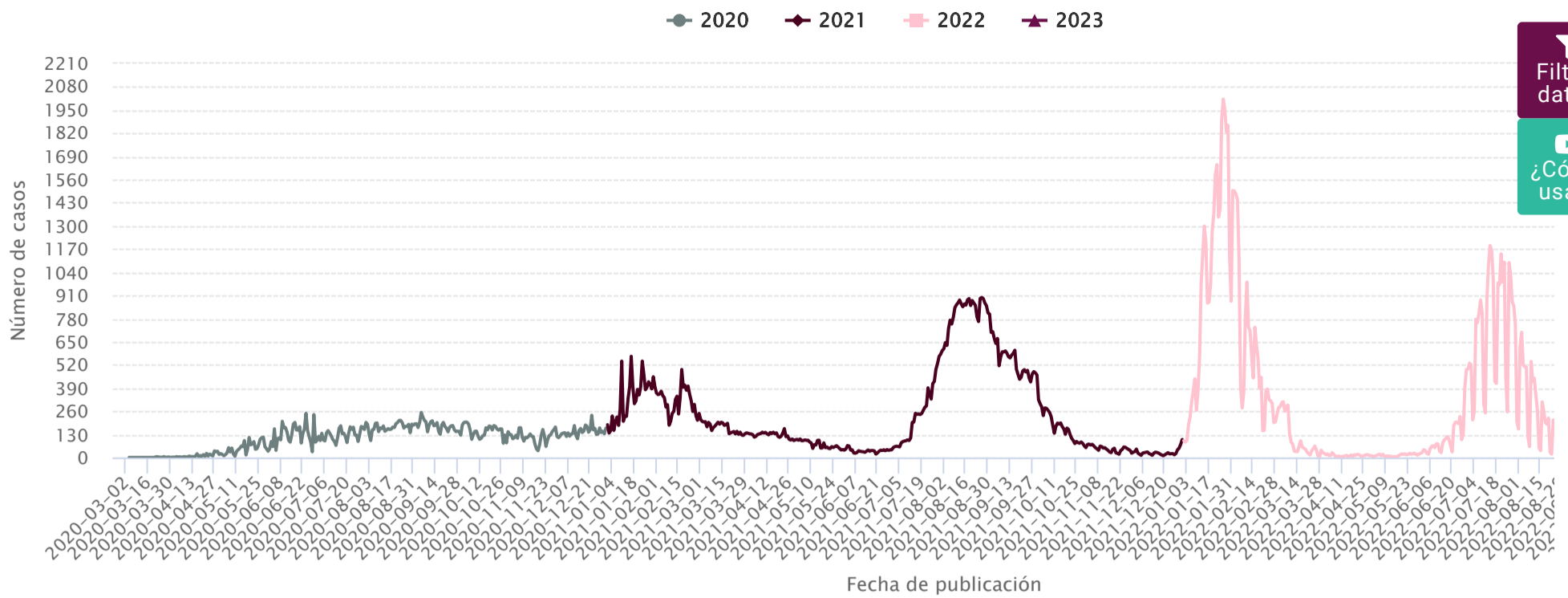
### Ocupación Hospitalaria de la red de Infección Respiratoria Aguda Grave (Incluye Covid)



Institución	Camas IRAG	Ocupadas intubadas	Ocupadas sin intubar	Desocupadas	% Ocupación
SSA	418	1	18	399	4.55%
IMSS BIENESTAR	18	0	0	18	0%
PRIVADOS	60	0	0	60	0%
IMSS	17	0	9	8	52.94%
ISSSTE	83	0	0	83	0%
SEMAR	12	0	4	8	33.33%

Fuente: Visor de reporte diario IRAG  
Fecha de corte: 11/01/2023 18:00 hrs

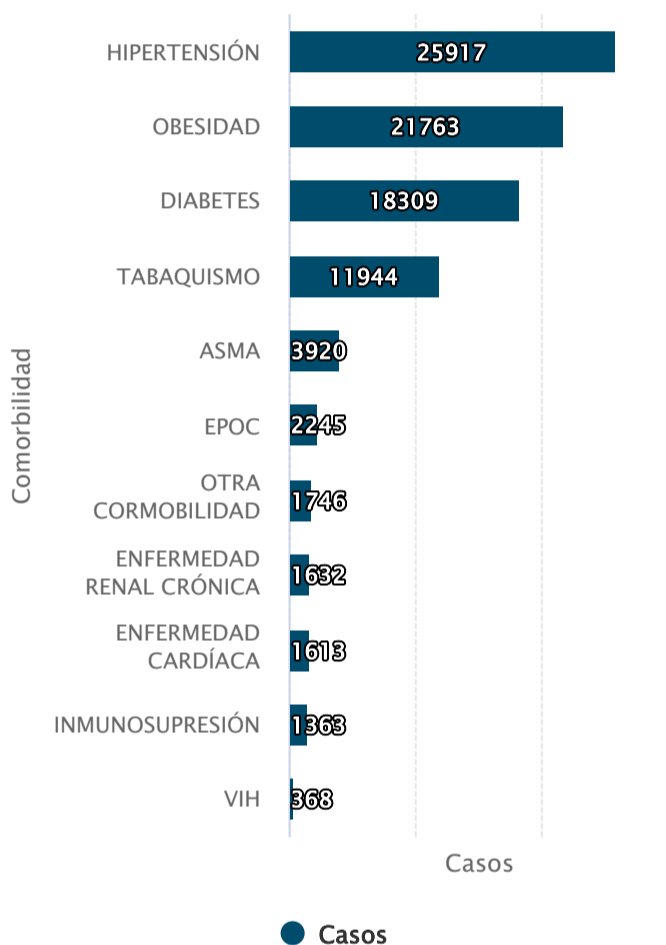
### Confirmados COVID-19 (Fecha de publicación)



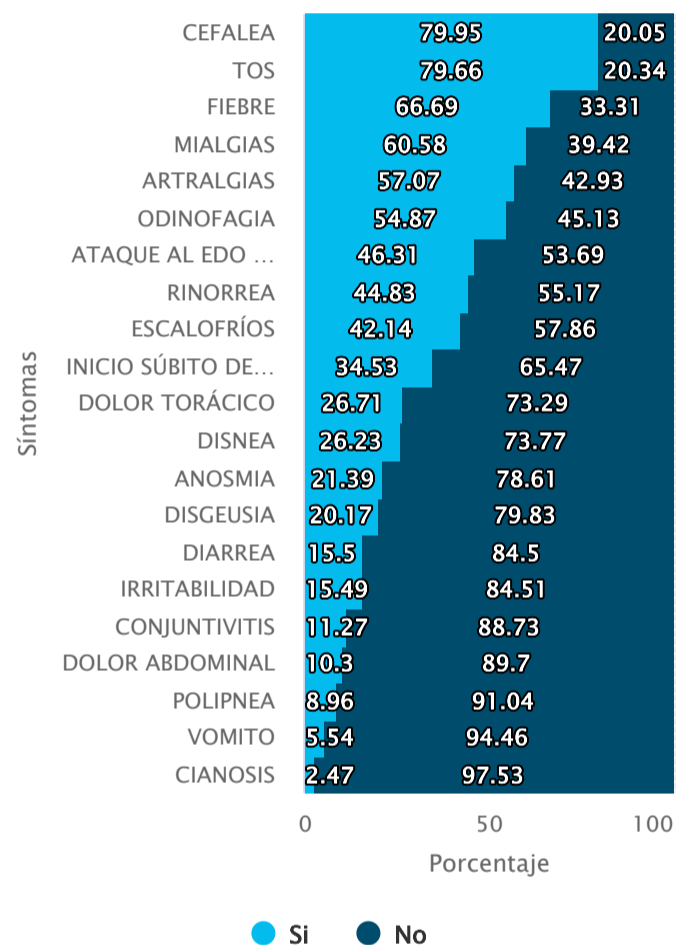
Filtrar datos

¿Cómo usar?

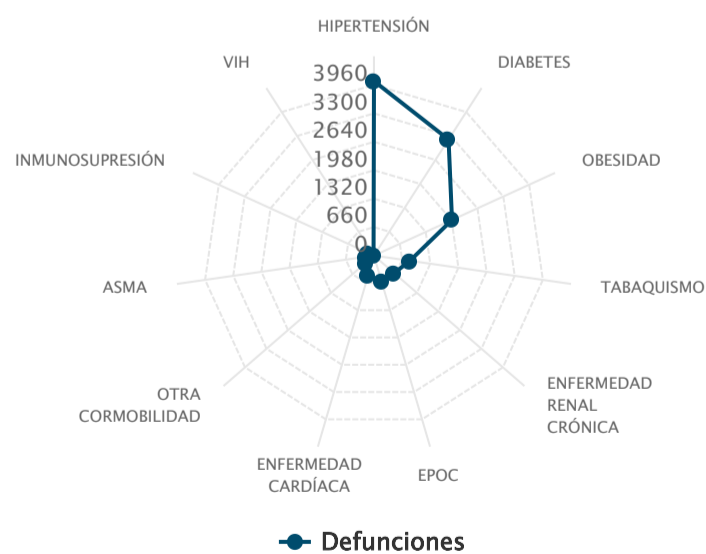
### Comorbilidades en casos confirmados



### Frecuencia de los síntomas en casos confirmados


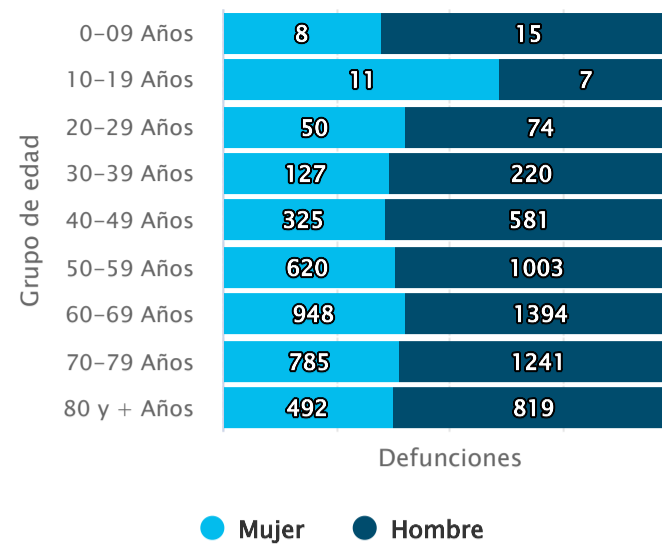
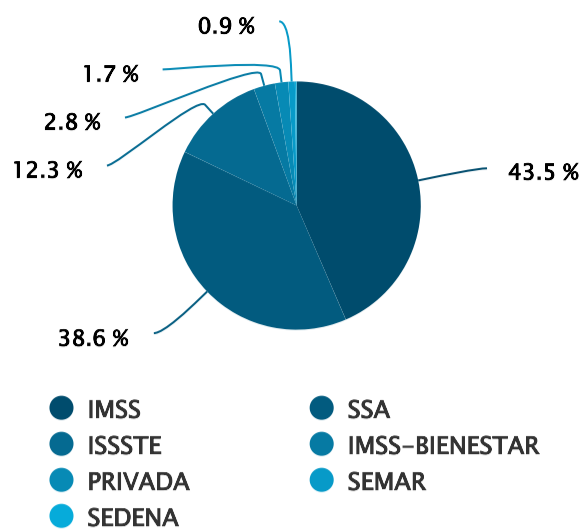


### Comorbilidades en defunciones



### Defunciones por institución

### Acumulado de defunciones por grupo de edad



## Nuevos casos

Municipio de residencia	Nuevos casos al corte	Confirmados
MORELIA	119	66,121
TARÍMBARO	15	3,474
ZITÁCUARO	14	5,084
ZAMORA	13	6,259
URUAPAN	11	15,643
LÁZARO CÁRDENAS	4	19,418
PÁTZCUARO	4	8,153
TINGÜINDÍN	4	292
JACONA	4	1,299
VILLAMAR	4	368
MARAVATÍO	3	3,382
JOSÉ SIXTO VERDUZCO	3	1,094
ZACAPU	2	3,889
PARACHO	2	960
ARTEAGA	2	816
JIQUILPAN	2	856
PURÉPERO	2	605
MÚGICA	2	2,123
APATZINGÁN	1	6,303
ZINAPÉCUARO	1	1,236
FORÁNEO	1	2,702
TANGAMANDAPIO	1	437
PAJACUARÁN	1	477
LOS REYES	1	2,446
TINGAMBATO	1	159
LA PIEDAD	1	4,934
ARIO	1	1,869
TANGANCÍCUARO	1	564
MORELOS	1	425
SANTA ANA MAYA	1	188
YURÉCUARO	1	1,359
TUXPAN	1	628

## Defunciones por ocurrencia

Sector	Municipio de residencia	Defunciones del día
--------	-------------------------	---------------------

## Defunciones extemporáneas

Sector	Municipio de residencia	Defunciones del día
--------	-------------------------	---------------------



Fuente de información: SISVER SINAVE  
 Centro de Inteligencia en Salud (CIS). Canadá N° 90 B, Col. Las Américas, Morelia, Michoacán.  
 CP. 58270.  
 Tel. 44 36 89 26 08, Correo electrónico: centro.inteligencia.en.salud@gmail.com