

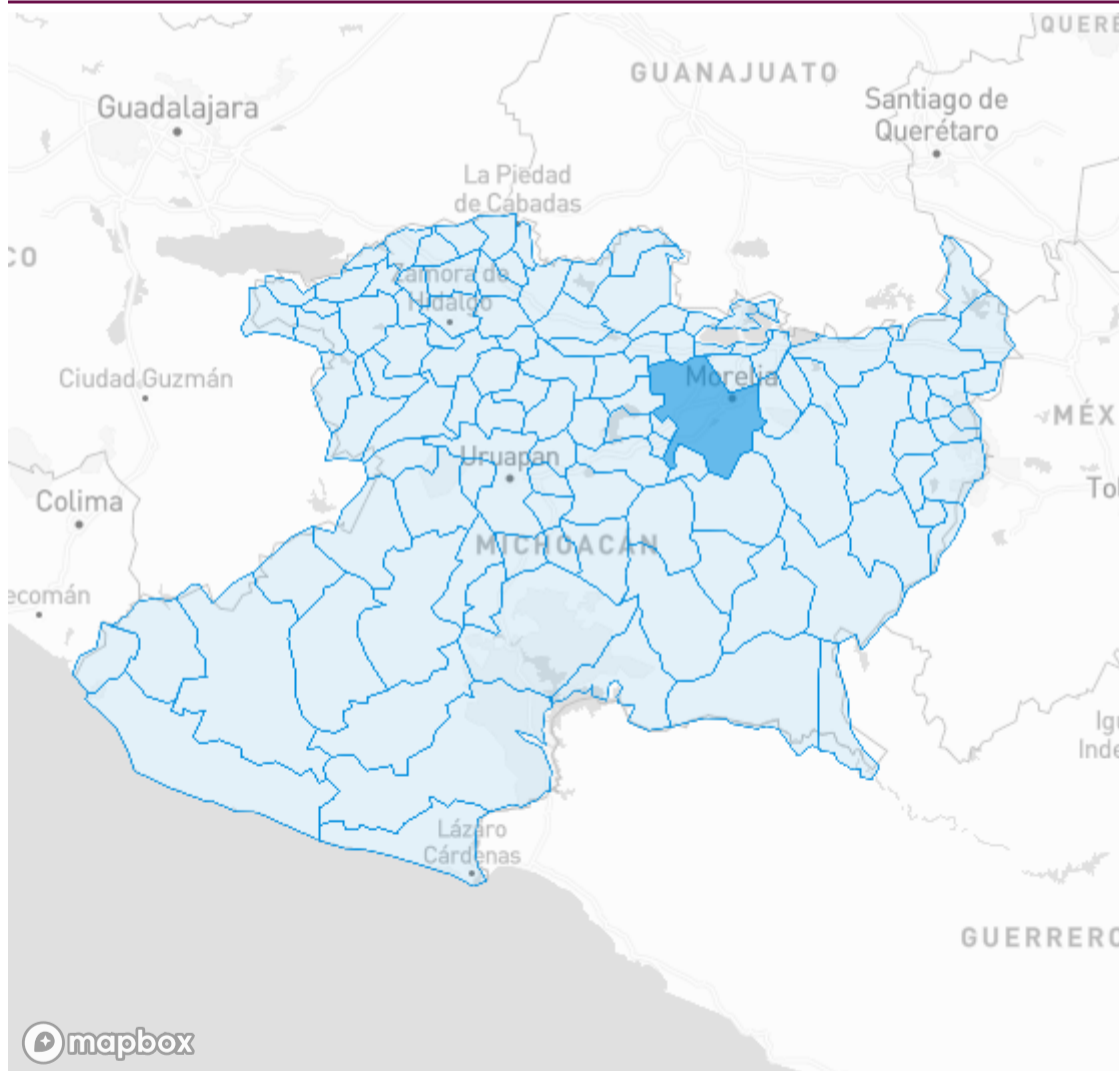
Información estatal

Fecha de corte 06/01/2023 18:

626,366 Estudiados	211,210 Confirmados	820 Sospechosos
4,825,401 Población	33.72% Positividad	4,321.11* Incidencia acumulada
414,336 Negativos	8,718 Defunciones	201,761 Recuperados
176.34* Tasa de mortalidad	4.13% Tasa de letalidad	95.53% Tasa de recuperación

* Por cada 100,000 habitantes

Casos activos por municipio de residencia



mapbox

© Mapbox © OpenStreetMap

- Coloca el puntero del mouse sobre un municipio para ver su información y haz clic en él para que se filtre también en los datos de la parte superior de la pantalla.
- Datos acumulados desde marzo 2020.

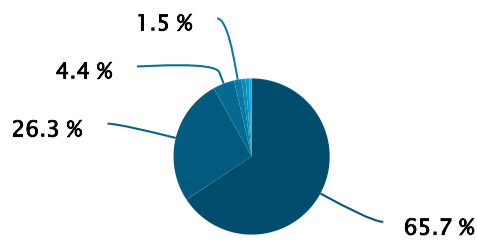
731

Activos

Se consideran casos activos durante 14 días a partir de la fecha de inicio de los síntomas

Casos confirmados por institución

Casos confirmados por grupo de edad



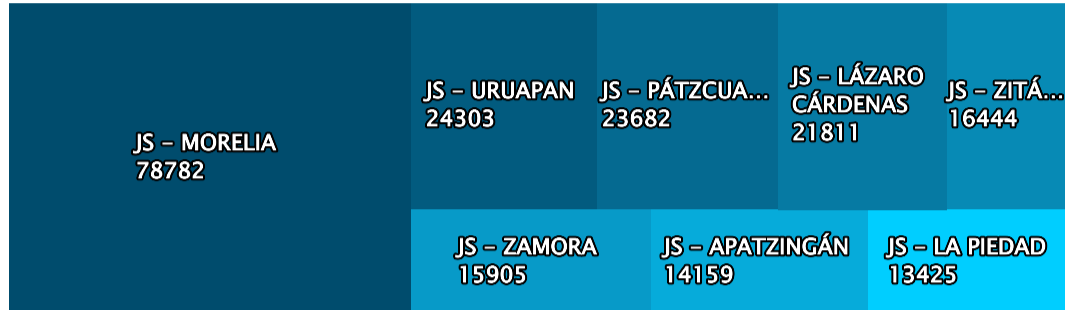
- SSA
- ISSSTE
- PRIVADA
- SEMAR
- IMSS
- IMSS-BIENESTAR
- MUNICIPAL
- SEDENA



Filtrar datos

¿Cómo usar?

Casos confirmados por jurisdicción de residencia



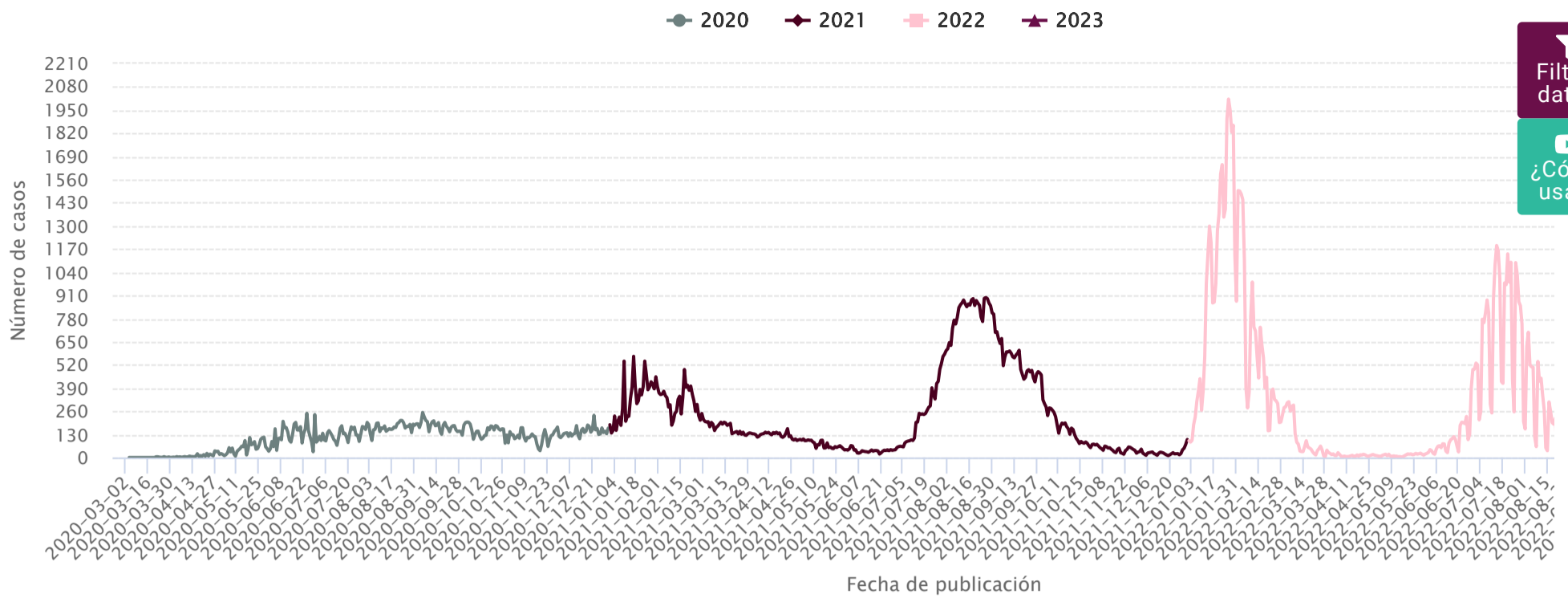
Ocupación Hospitalaria de la red de Infección Respiratoria Aguda Grave (Incluye Covid)



Institución	Camas IRAG	Ocupadas intubadas	Ocupadas sin intubar	Desocupadas	% Ocupación
SSA	418	2	14	402	3.83%
IMSS BIENESTAR	18	0	0	18	0%
PRIVADOS	60	0	0	60	0%
IMSS	15	0	11	4	73.33%
ISSSTE	83	0	0	83	0%
SEMAR	12	0	2	10	16.67%

Fuente: Visor de reporte diario IRAG
 Fecha de corte: 06/01/2023 18:00 hrs

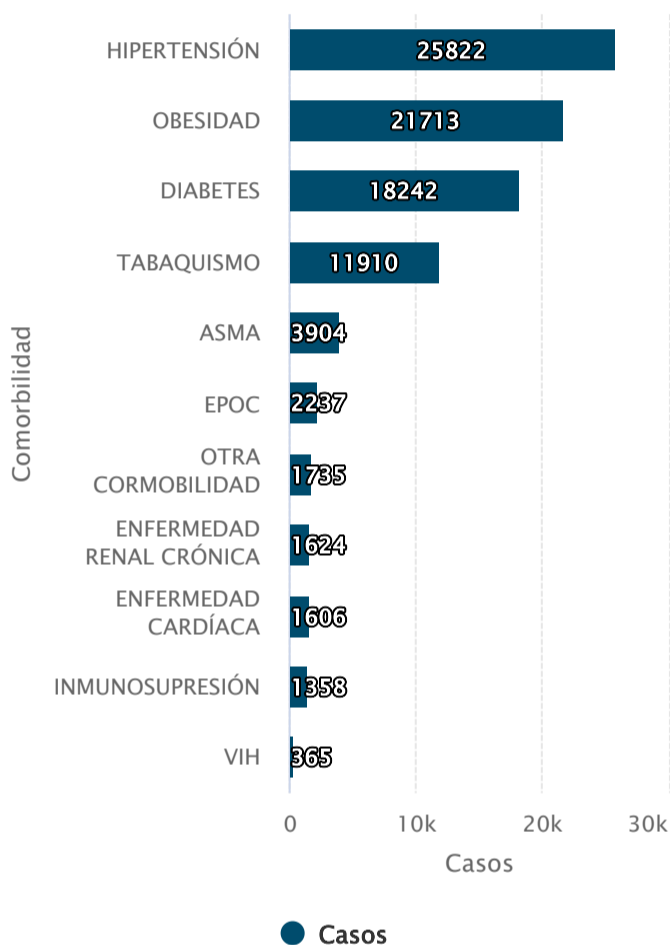
Confirmados COVID-19 (Fecha de publicación)



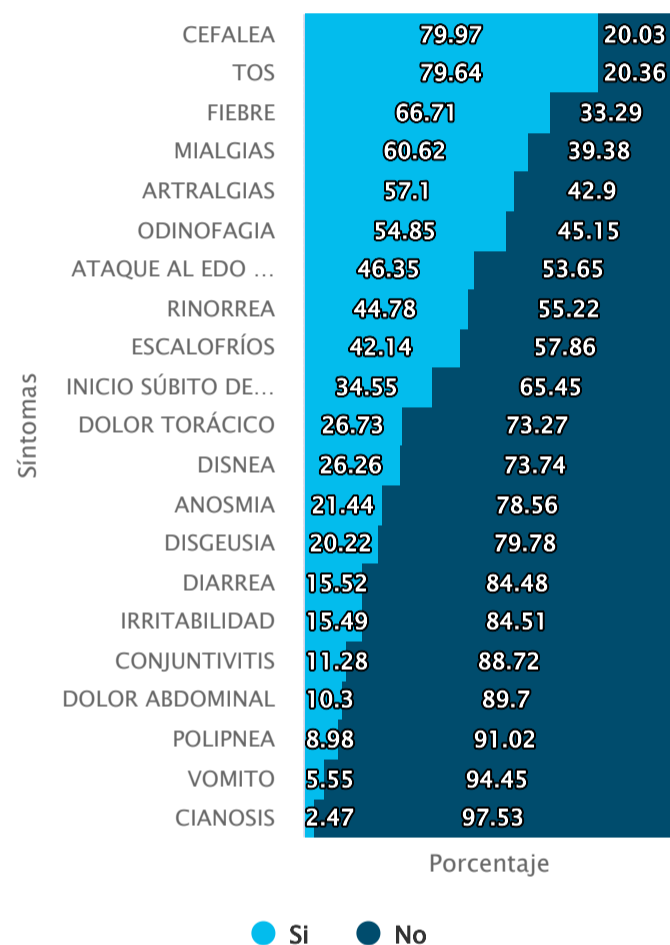
Filtrar datos

¿Cómo usar?

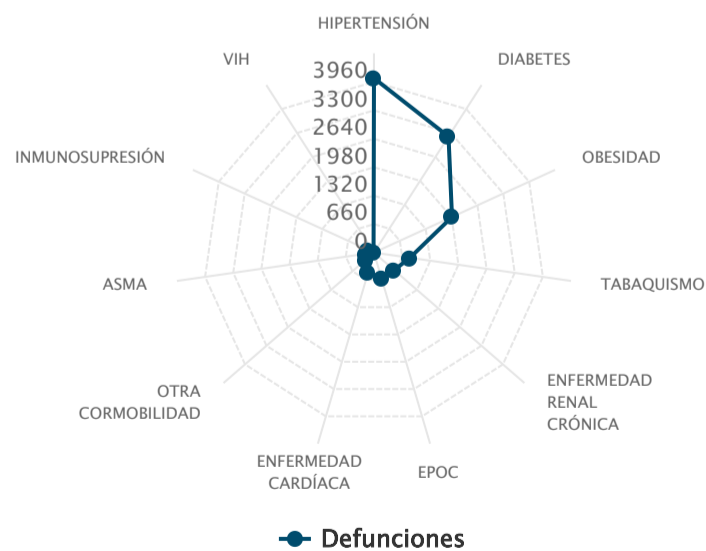
Comorbilidades en casos confirmados



Frecuencia de los síntomas en casos confirmados

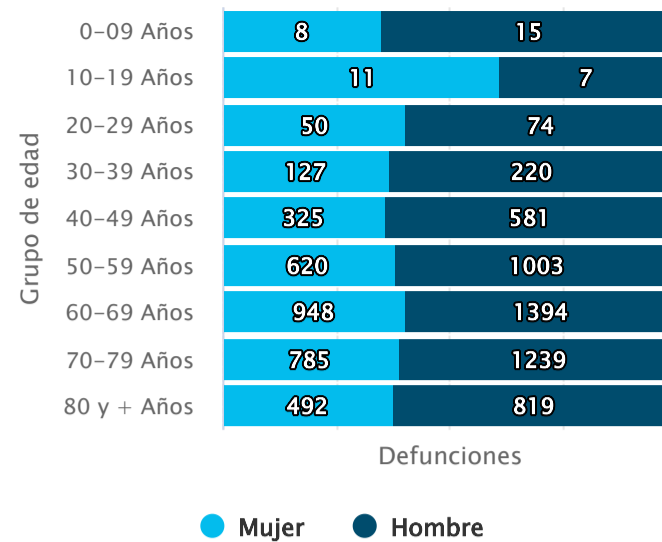
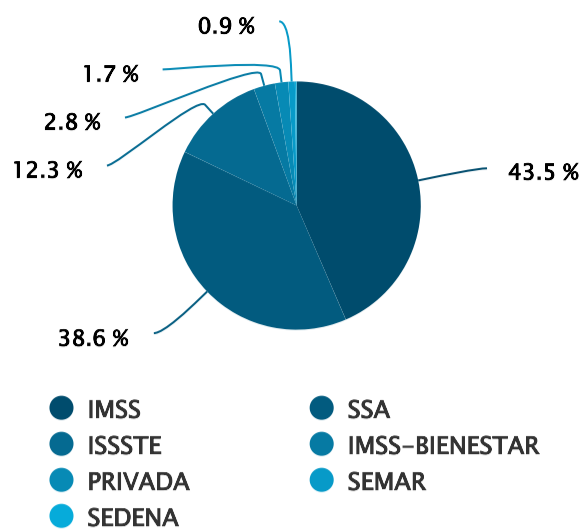


Comorbilidades en defunciones



Defunciones por institución

Acumulado de defunciones por grupo de edad



Nuevos casos

Municipio de residencia	Nuevos casos al corte	Confirmados
MORELIA	92	65,816
ZITÁCUARO	9	5,055
TARÍMBARO	8	3,453
PÁTZCUARO	6	8,138
URUAPAN	5	15,617
LA PIEDAD	5	4,932
ZACAPU	4	3,879
LÁZARO CÁRDENAS	4	19,384
ZINÁPARO	4	452
FORÁNEO	3	2,699
JOSÉ SIXTO VERDUZCO	3	1,088
APATZINGÁN	2	6,300
ZAMORA	2	6,227
TANGAMANDAPIO	2	436
MADERO	1	698
SALVADOR ESCALANTE	1	698
PURUÁNDIRO	1	1,997
MARAVATÍO	1	3,377
CHILCHOTA	1	520
PARÁCUARO	1	880
GABRIEL ZAMORA	1	485
SAHUAYO	1	1,971
QUERÉNDARO	1	584
TANHUATO	1	415
CUITZEO	1	765
ECUANDUREO	1	105

Defunciones por ocurrencia

Sector	Municipio de residencia	Defunciones del día
--------	-------------------------	---------------------

Defunciones extemporáneas

Sector	Municipio de residencia	Defunciones del día
--------	-------------------------	---------------------



Fuente de información: SISVER SINAVE
 Centro de Inteligencia en Salud (CIS). Canadá N° 90 B, Col. Las Américas, Morelia, Michoacán.
 CP. 58270.
 Tel. 44 36 89 26 08, Correo electrónico: centro.inteligencia.en.salud@gmail.com