

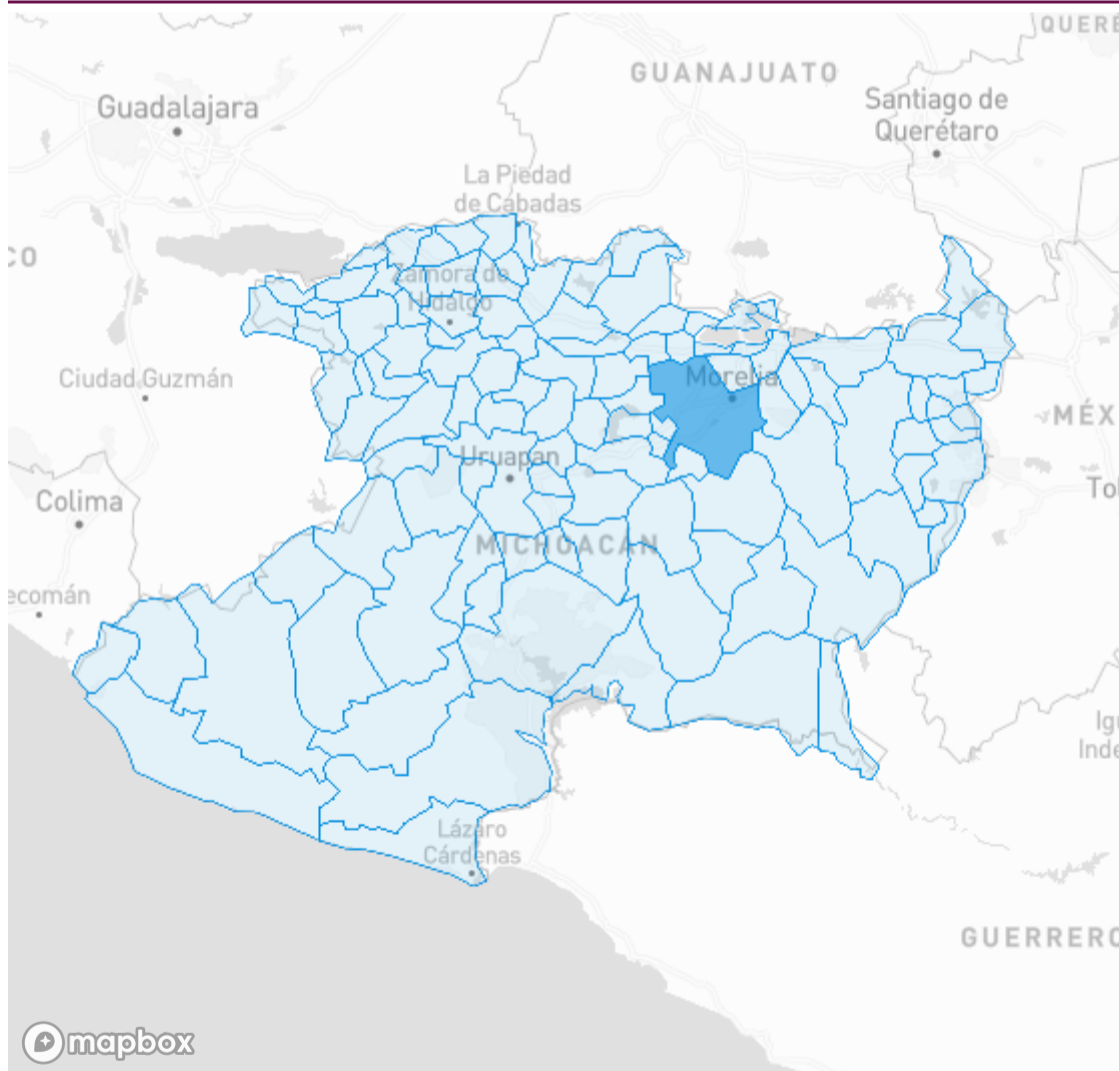
Información estatal

Fecha de corte 04/01/2023 18:

625,624 Estudiados	210,919 Confirmados	790 Sospechosos
4,825,401 Población	33.71% Positividad	4,315.19* Incidencia acumulada
413,915 Negativos	8,718 Defunciones	201,665 Recuperados
176.34* Tasa de mortalidad	4.13% Tasa de letalidad	95.61% Tasa de recuperación

* Por cada 100,000 habitantes

Casos activos por municipio de residencia



mapbox

© Mapbox © OpenStreetMap

- Coloca el puntero del mouse sobre un municipio para ver su información y haz clic en él para que se filtre también en los datos de la parte superior de la pantalla.
- Datos acumulados desde marzo 2020.

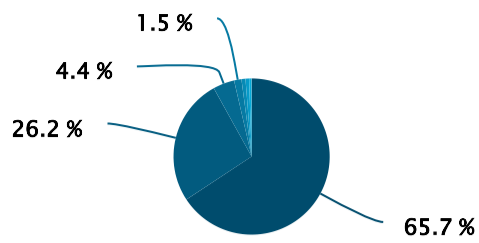
536

Activos

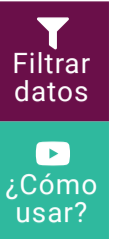
Se consideran casos activos durante 14 días a partir de la fecha de inicio de los síntomas

Casos confirmados por institución


Casos confirmados por grupo de edad



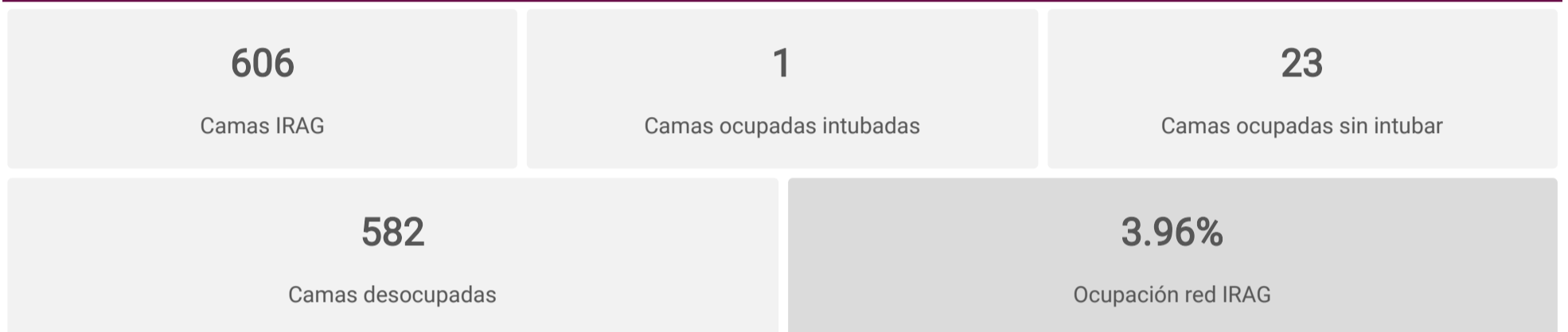
- SSA
- ISSSTE
- PRIVADA
- SEMAR
- IMSS
- IMSS-BIENESTAR
- MUNICIPAL
- SEDENA



Casos confirmados por jurisdicción de residencia



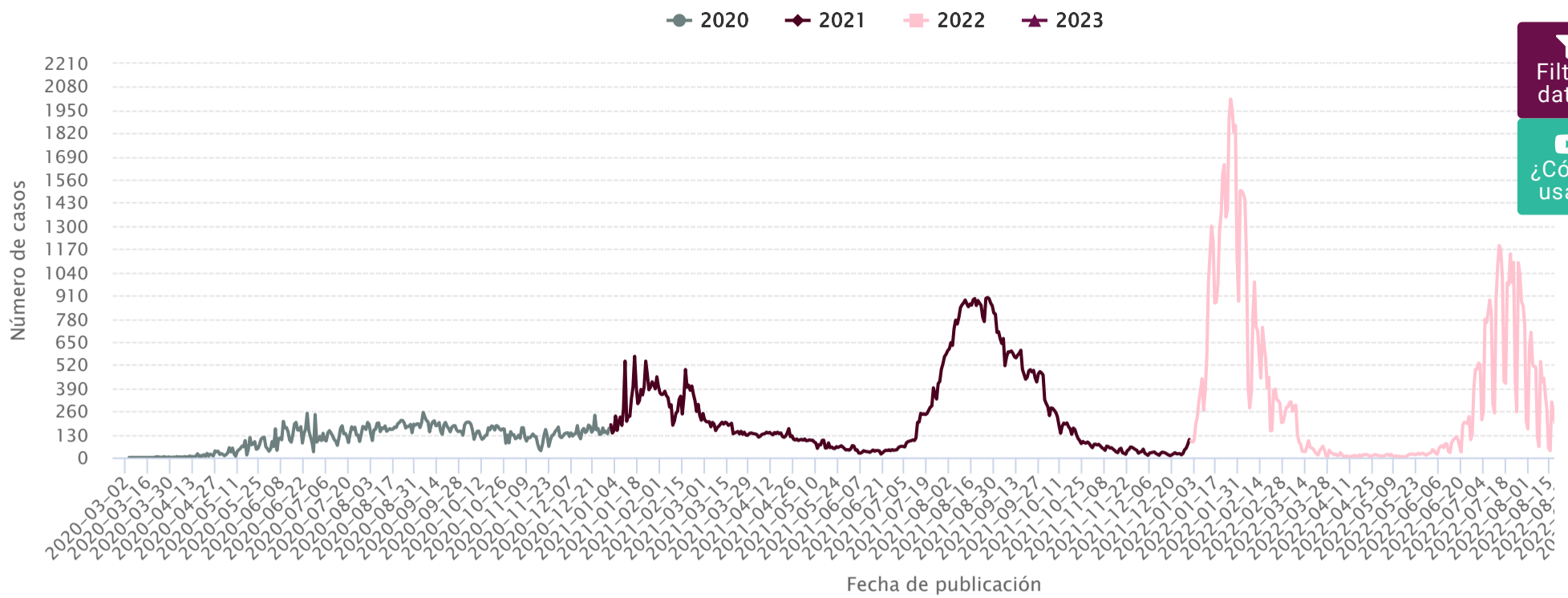
Ocupación Hospitalaria de la red de Infección Respiratoria Aguda Grave (Incluye Covid)



Institución	Camas IRAG	Ocupadas intubadas	Ocupadas sin intubar	Desocupadas	% Ocupación
SSA	418	1	11	406	2.87%
IMSS BIENESTAR	18	0	0	18	0%
PRIVADOS	60	0	0	60	0%
IMSS	15	0	11	4	73.33%
ISSSTE	83	0	0	83	0%
SEMAR	12	0	1	11	8.33%

Fuente: Visor de reporte diario IRAG
 Fecha de corte: 04/01/2023 18:00 hrs

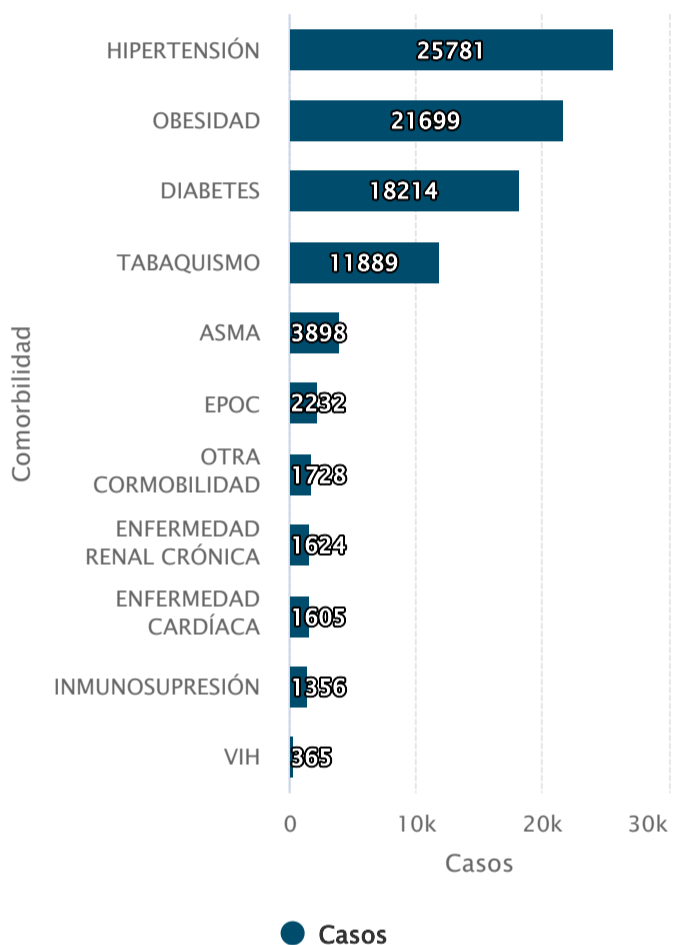
Confirmados COVID-19 (Fecha de publicación)



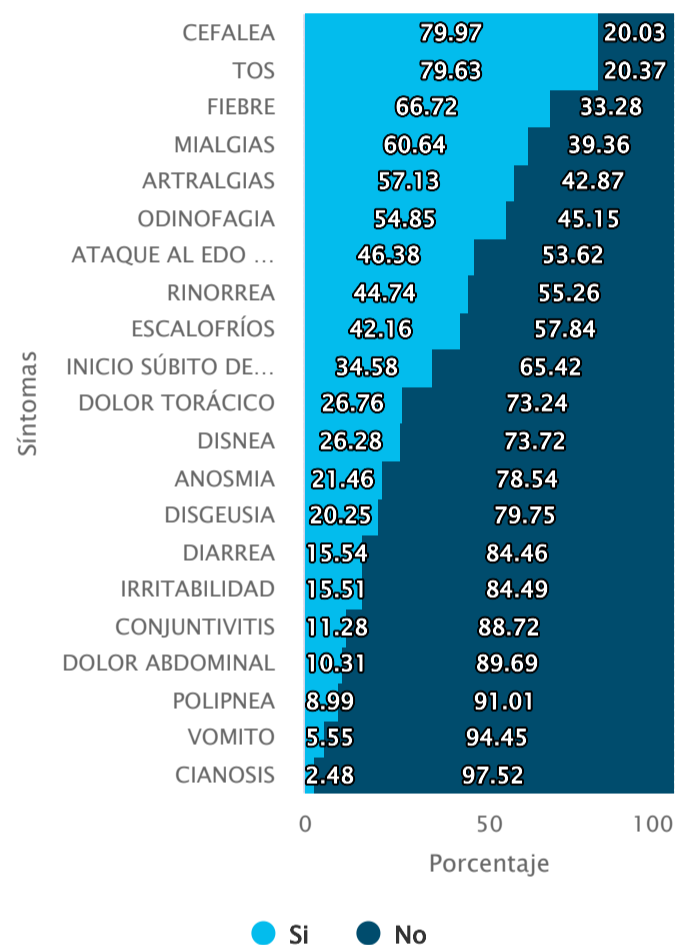
Filtrar datos

¿Cómo usar?

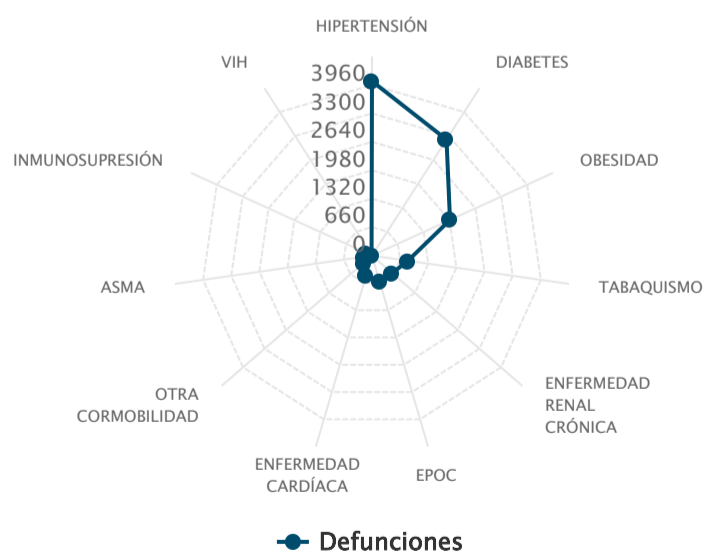
Comorbilidades en casos confirmados



Frecuencia de los síntomas en casos confirmados

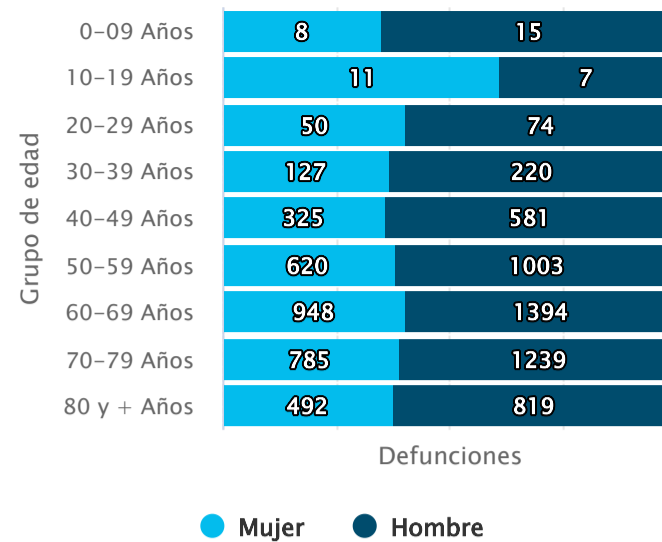
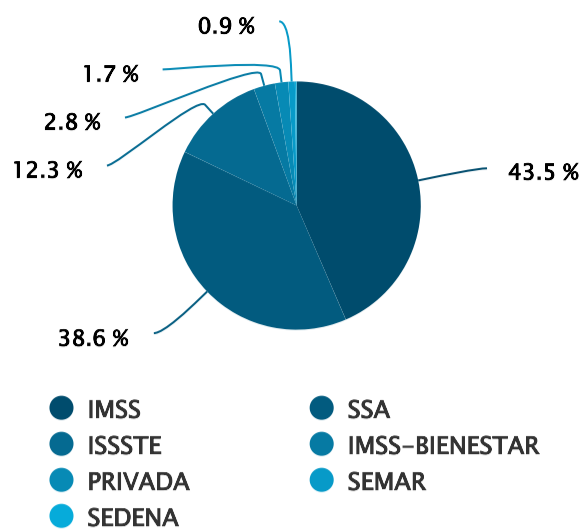


Comorbilidades en defunciones



Defunciones por institución

Acumulado de defunciones por grupo de edad



Nuevos casos

Municipio de residencia	Nuevos casos al corte	Confirmados
MORELIA	59	65,643
ZAMORA	11	6,220
LÁZARO CÁRDENAS	8	19,368
APATZINGÁN	6	6,297
FORÁNEO	5	2,694
TARÍMBARO	4	3,441
PANINDÍCUARO	4	528
URUAPAN	3	15,604
MÚGICA	3	2,121
MARAVATÍO	3	3,375
PÁTZCUARO	2	8,130
JOSÉ SIXTO VERDUZCO	2	1,084
TANGANCÍCUARO	2	563
SAHUAYO	2	1,969
JACONA	2	1,289
INDAPARAPEO	1	452
ARIO	1	1,867
ZINAPÉCUARO	1	1,235
LA PIEDAD	1	4,926
QUIROGA	1	822
CHILCHOTA	1	518
PARACHO	1	958
ANGANGUEO	1	553
HUETAMO	1	2,602
TARETAN	1	848
COTIJA	1	455
MORELOS	1	422

Defunciones por ocurrencia

Sector	Municipio de residencia	Defunciones del día
--------	-------------------------	---------------------

Defunciones extemporáneas

Sector	Municipio de residencia	Defunciones del día
SSA	MADERO	1



Fuente de información: SISVER SINAVE
 Centro de Inteligencia en Salud (CIS). Canadá N° 90 B, Col. Las Américas, Morelia, Michoacán.
 CP. 58270.
 Tel. 44 36 89 26 08, Correo electrónico: centro.inteligencia.en.salud@gmail.com