

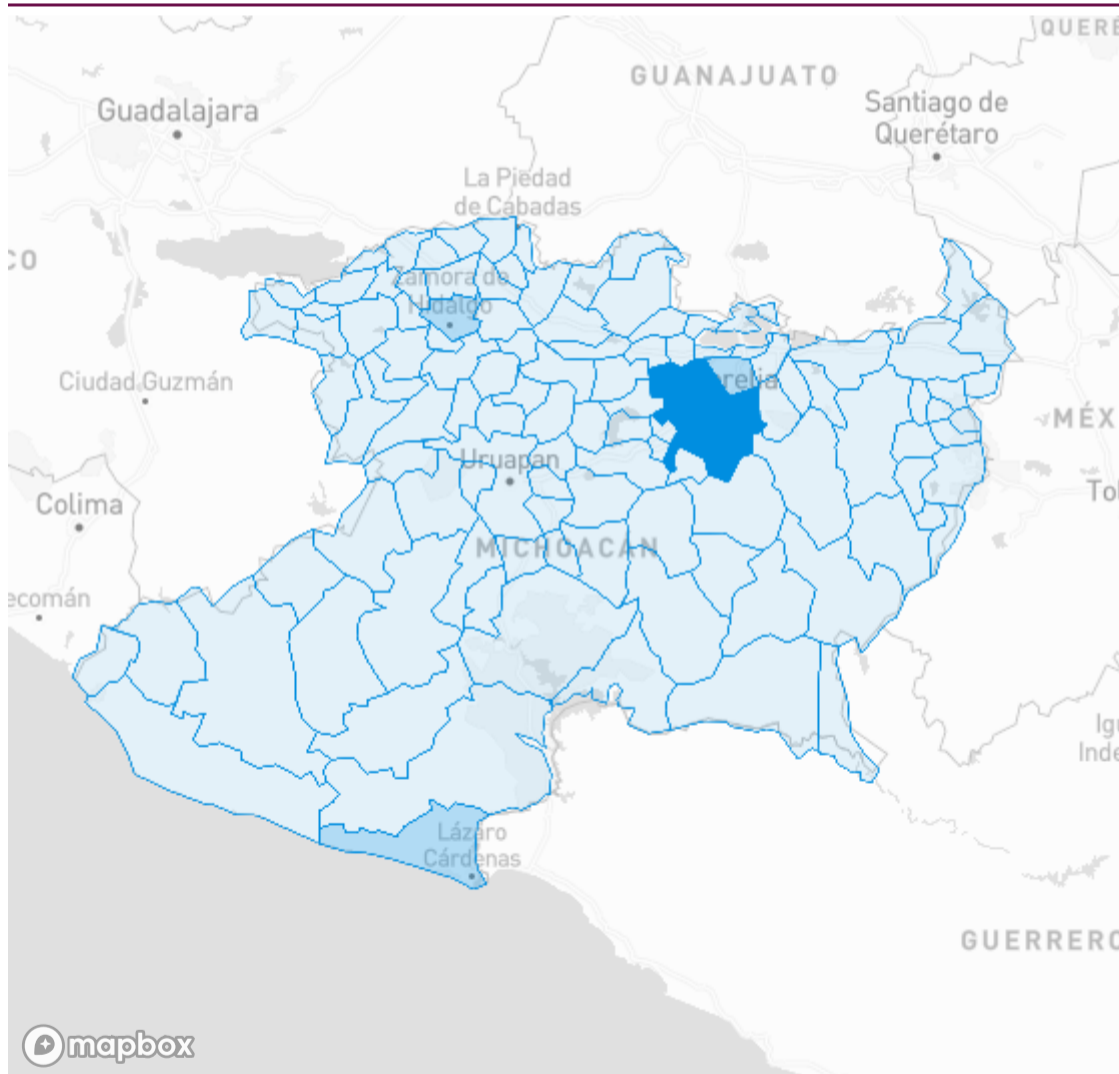
Información estatal

Fecha de corte 31/01/2023 18:

634,516 Estudiados	214,293 Confirmados	794 Sospechosos
4,825,401 Población	33.77% Positividad	4,384.34* Incidencia acumulada
419,429 Negativos	8,733 Defunciones	204,419 Recuperados
176.65* Tasa de mortalidad	4.08% Tasa de letalidad	95.39% Tasa de recuperación

* Por cada 100,000 habitantes

Casos activos por municipio de residencia



mapbox

© Mapbox © OpenStreetMap

- Coloca el puntero del mouse sobre un municipio para ver su información y haz clic en él para que se filtre también en los datos de la parte superior de la pantalla.
- Datos acumulados desde marzo 2020.

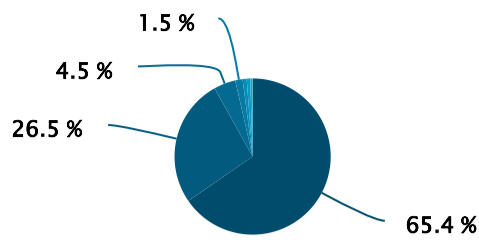
1141

Activos

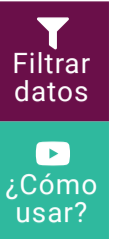
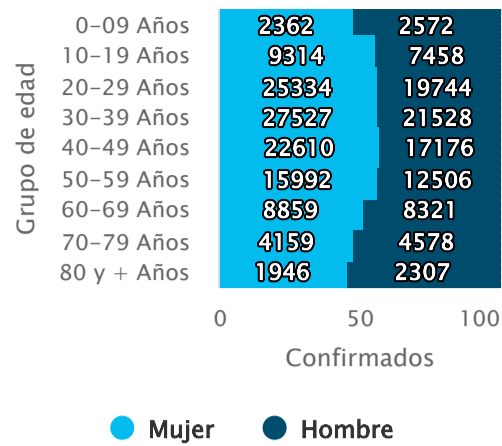
Se consideran casos activos durante 14 días a partir de la fecha de inicio de los síntomas

Casos confirmados por institución

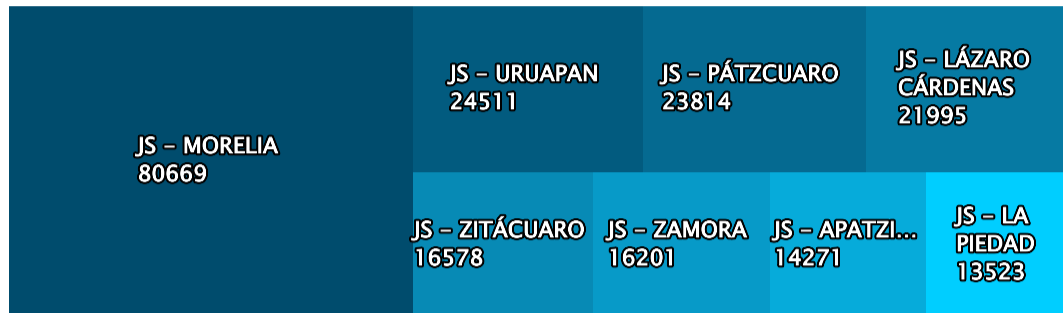
Casos confirmados por grupo de edad



- SSA
- ISSSTE
- PRIVADA
- SEMAR
- IMSS
- IMSS-BIENESTAR
- MUNICIPAL
- SEDENA



Casos confirmados por jurisdicción de residencia



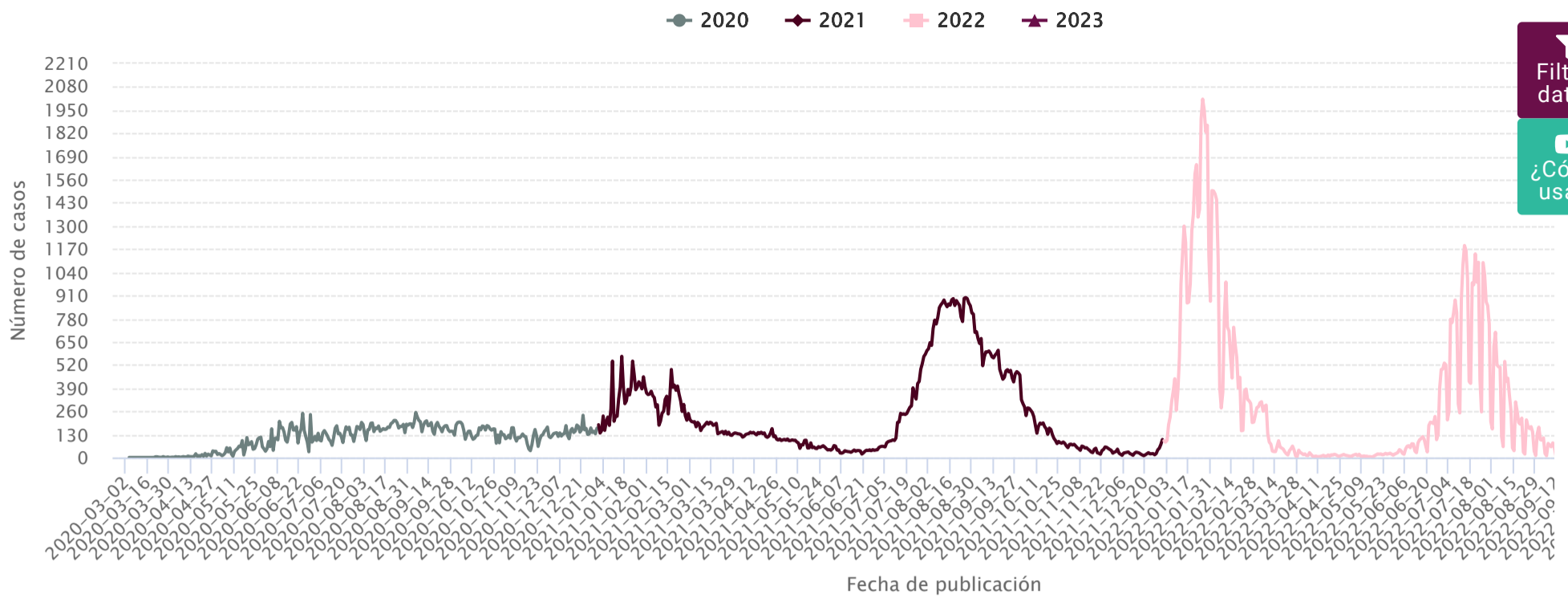
Ocupación Hospitalaria de la red de Infección Respiratoria Aguda Grave (Incluye Covid)



Institución	Camas IRAG	Ocupadas intubadas	Ocupadas sin intubar	Desocupadas	% Ocupación
SSA	418	2	6	410	1.91%
IMSS BIENESTAR	18	0	0	18	0%
PRIVADOS	42	0	1	41	2.38%
IMSS	18	1	8	9	50%
ISSSTE	83	1	13	69	16.87%
SEMAR	12	0	0	12	0%

Fuente: Visor de reporte diario IRAG
Fecha de corte: 31/01/2023 18:00 hrs

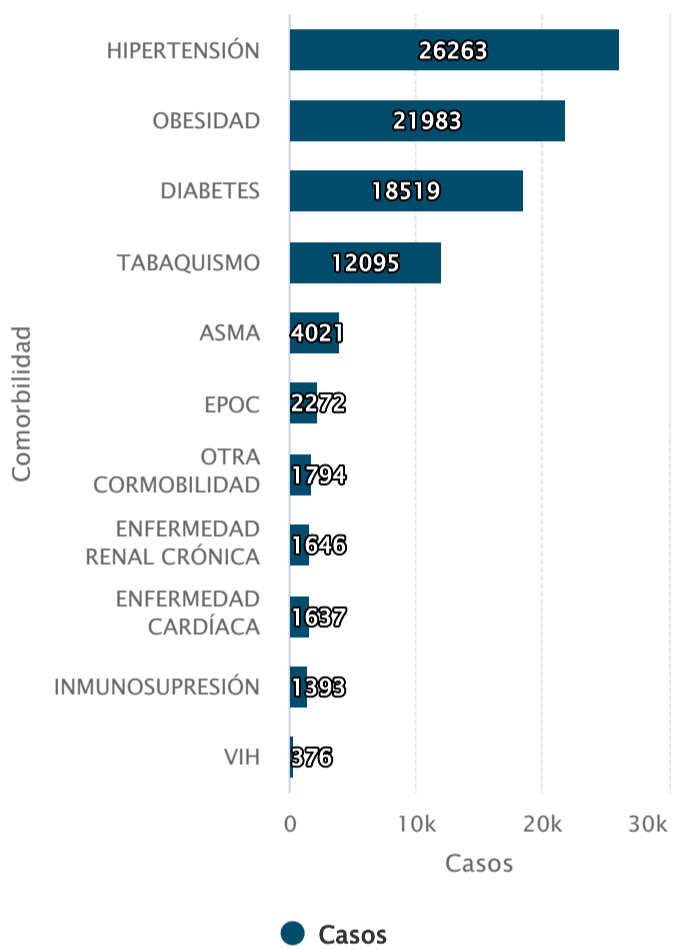
Confirmados COVID-19 (Fecha de publicación)



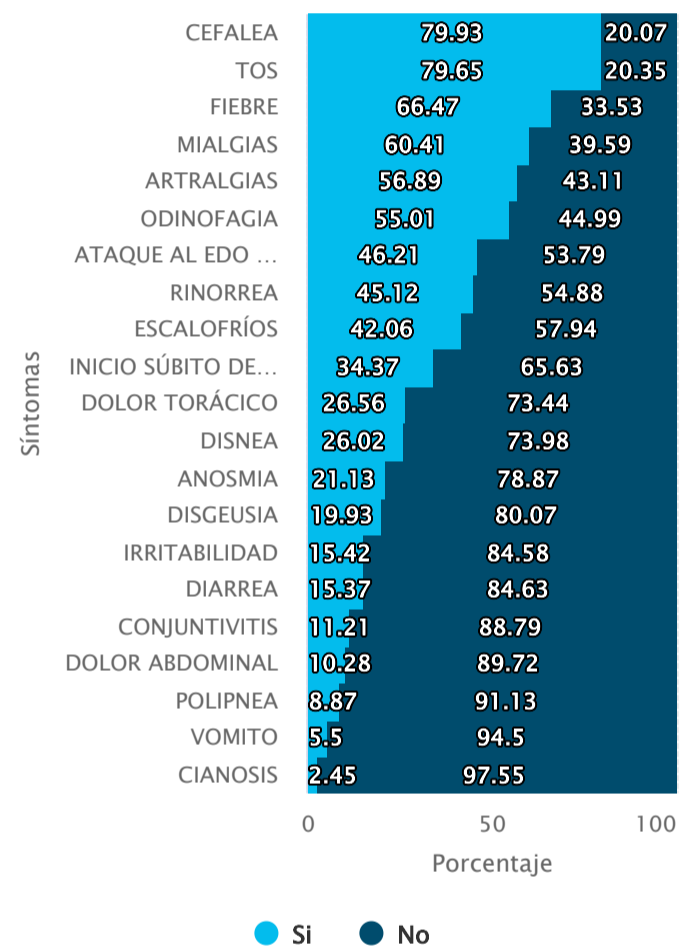
Filtrar datos

¿Cómo usar?

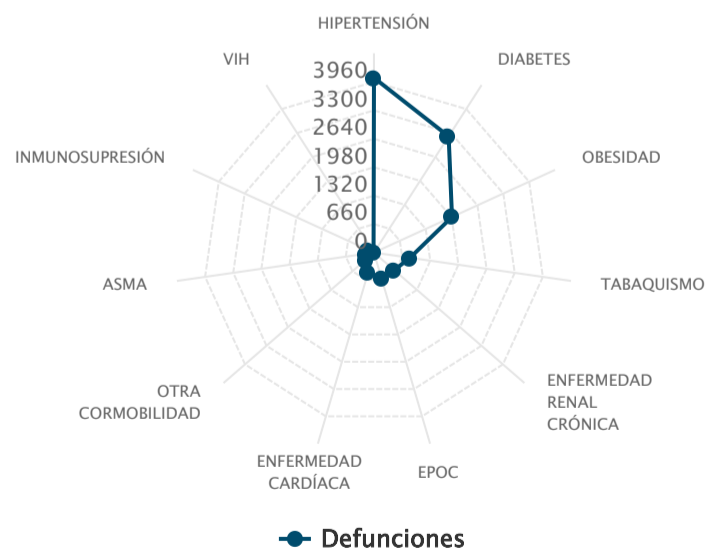
Comorbilidades en casos confirmados



Frecuencia de los síntomas en casos confirmados


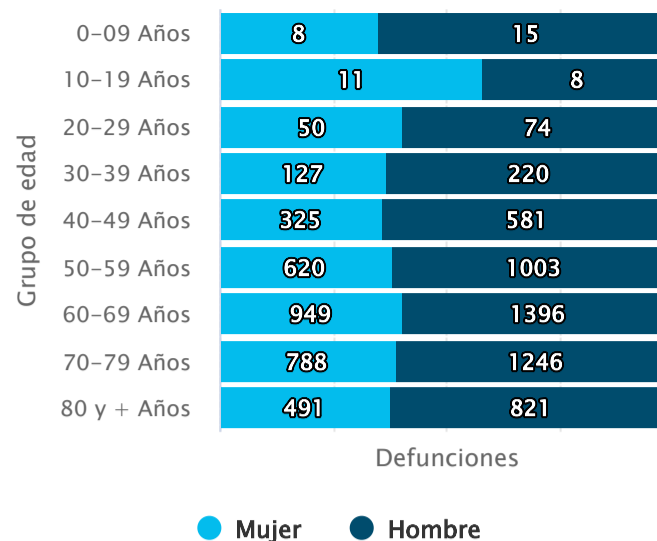
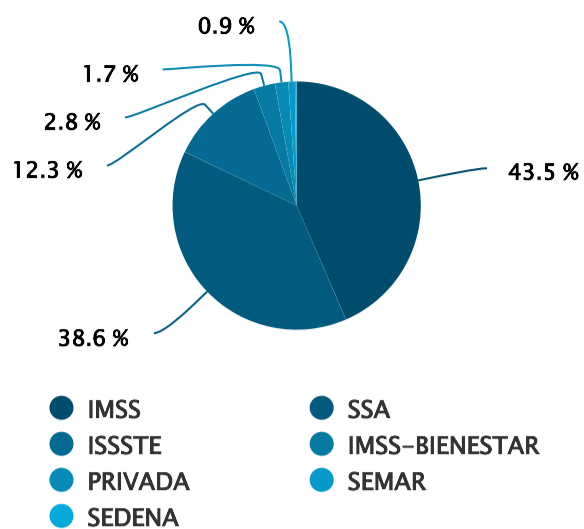


Comorbilidades en defunciones



Defunciones por institución

Acumulado de defunciones por grupo de edad



Nuevos casos

Municipio de residencia	Nuevos casos al corte	Confirmados
MORELIA	100	67,525
ZAMORA	8	6,382
APATZINGÁN	7	6,350
URUAPAN	7	15,768
PÁTZCUARO	6	8,191
PARÁCUARO	5	897
MARAVATÍO	5	3,404
HIDALGO	3	2,841
TARÍMBARO	3	3,562
ERONGARÍCUARO	3	577
LÁZARO CÁRDENAS	2	19,555
LA PIEDAD	2	4,953
ZITÁCUARO	1	5,152
FORÁNEO	1	2,731
CHARO	1	773
PURUÁNDEIRO	1	2,007
ZACAPU	1	3,903
PAJACUARÁN	1	497
ARTEAGA	1	819
PENJAMILLO	1	622
JACONA	1	1,311
ARIO	1	1,878
VILLAMAR	1	384
CUITZEO	1	780
SALVADOR ESCALANTE	1	703
TUMBISCATÍO	1	130
NUMARÁN	1	664
NUEVO PARANGARICUTIRO	1	570

Defunciones por ocurrencia

Sector	Municipio de residencia	Defunciones del día
--------	-------------------------	---------------------

Defunciones extemporáneas

Sector	Municipio de residencia	Defunciones del día
SSA	CUITZEO	1



Fuente de información: SISVER SINAVE
 Centro de Inteligencia en Salud (CIS). Canadá N° 90 B, Col. Las Américas, Morelia, Michoacán.
 CP. 58270.
 Tel. 44 36 89 26 08, Correo electrónico: centro.inteligencia.en.salud@gmail.com