Filtrar datos

¿Cómo usar?

# Información estatal

Fecha de corte 30/01/2023 18:

| | | |
|---|---|---|
| **634,071** Estudiados | **214,126** Confirmados | **793** Sospechosos |
| **4,825,401** Población | **33.77%** Positividad | **4,380.9*** Incidencia acumulada |
| **419,152** Negativos | **8,732** Defunciones | **204,249** Recuperados |
| **176.63*** Tasa de mortalidad | **4.08%** Tasa de letalidad | **95.39%** Tasa de recuperación |

* Por cada 100,000 habitantes

## Casos activos por municipio de residencia

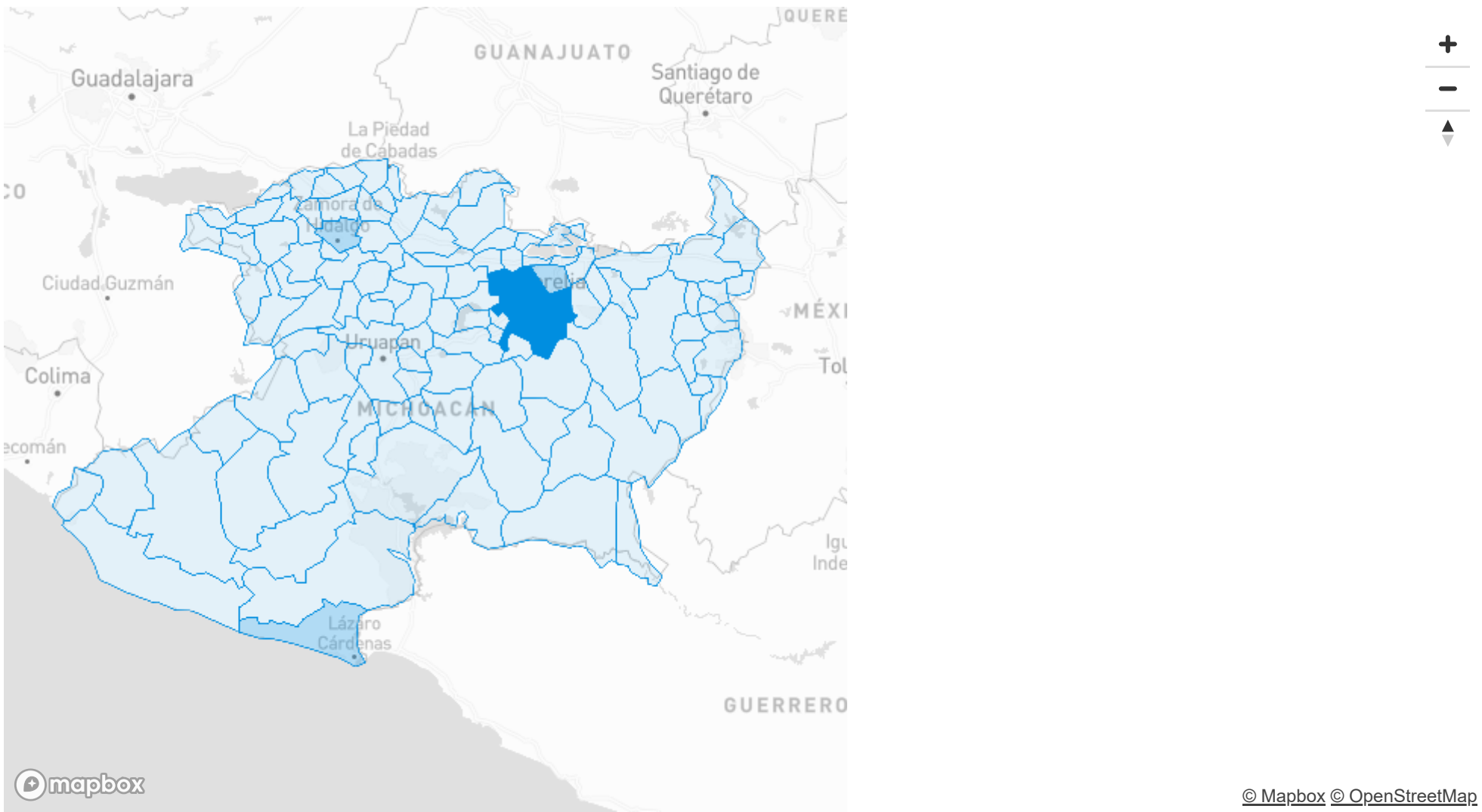


- Coloca el puntero del mouse sobre un municipio para ver su información y haz clic en él para que se filtre también en los datos de la parte superior de la pantalla.
- Datos acumulados desde marzo 2020.

**1145**

Activos

Se consideran casos activos durante 14 días a partir de la fecha de inicio de los síntomas

## Casos confirmados por institución

## Casos confirmados por grupo de edad

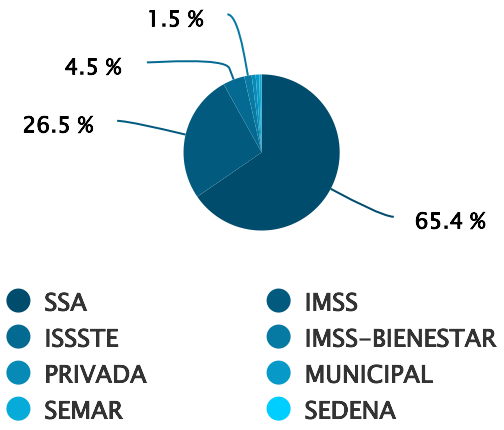


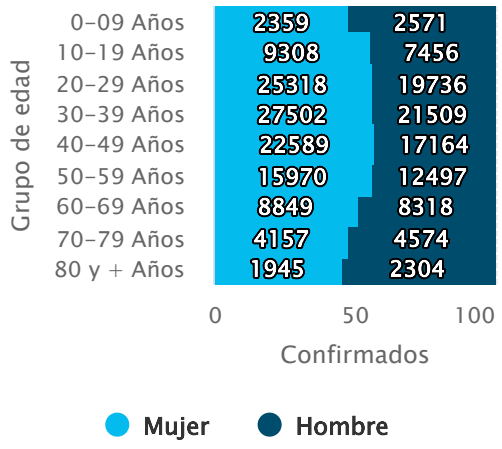


Filtrar datos

¿Cómo usar?

## Casos confirmados por jurisdicción de residencia

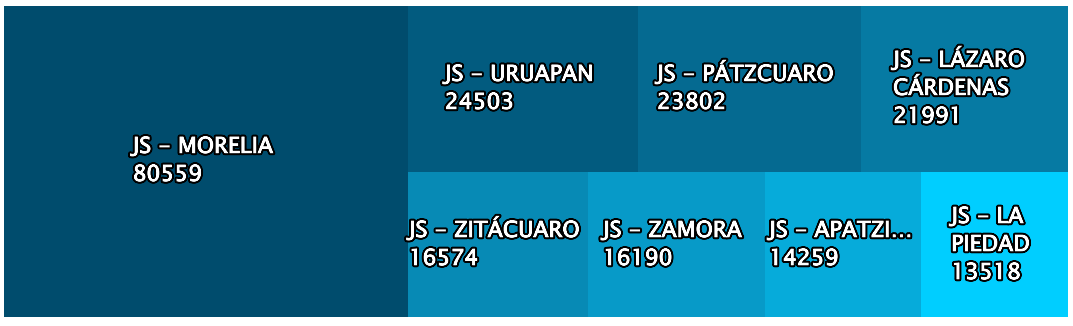


## Ocupación Hospitalaria de la red de Infección Respiratoria Aguda Grave (Incluye Covid)

| 591 | 4 | 22 |
|---|---|---|
| Camas IRAG | Camas ocupadas intubadas | Camas ocupadas sin intubar |

| 565 | 4.4% |
|---|---|
| Camas desocupadas | Ocupación red IRAG |

| Institución | Camas IRAG | Ocupadas intubadas | Ocupadas sin intubar | Desocupadas | % Ocupación |
|---|---|---|---|---|---|
| SSA | 418 | 3 | 8 | 407 | **2.63%** |
| IMSS BIENESTAR | 18 | 0 | 0 | 18 | **0%** |
| PRIVADOS | 42 | 0 | 1 | 41 | **2.38%** |
| IMSS | 18 | 0 | 7 | 11 | **38.89%** |
| ISSSTE | 83 | 1 | 6 | 76 | **8.43%** |
| SEMAR | 12 | 0 | 0 | 12 | **0%** |

Fuente: Visor de reporte diario IRAG
Fecha de corte: 30/01/2023 18:00 hrs

## Confirmados COVID-19 (Fecha de publicación)

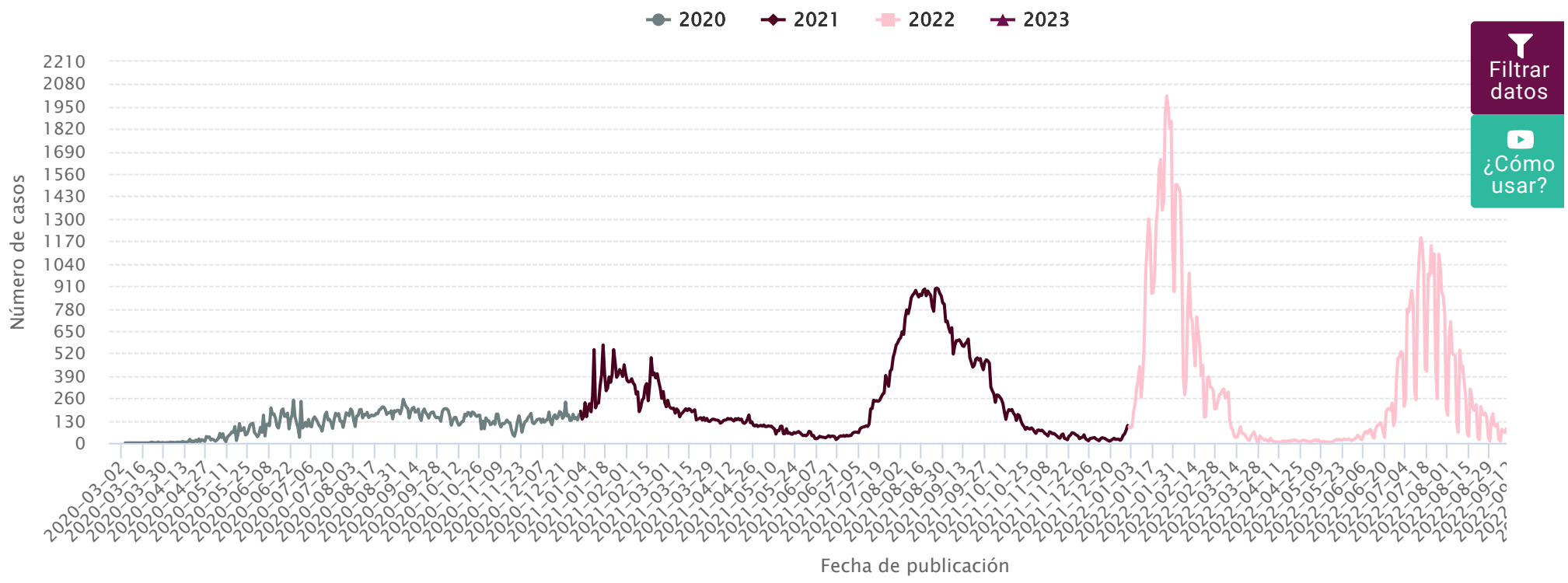


## Comorbilidades en casos confirmados

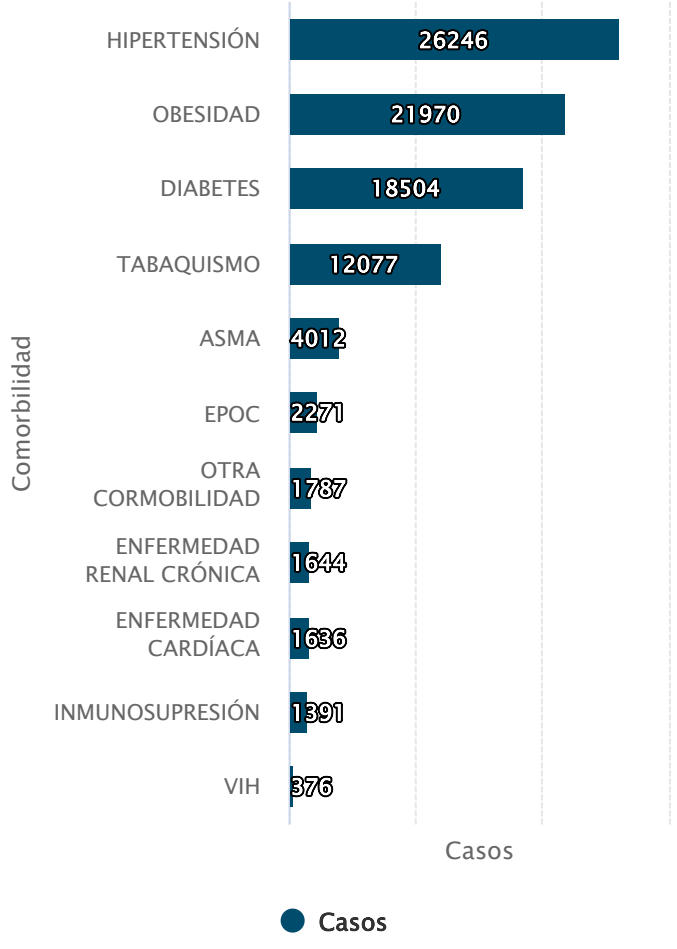


## Frecuencia de los síntomas en casos confirmados

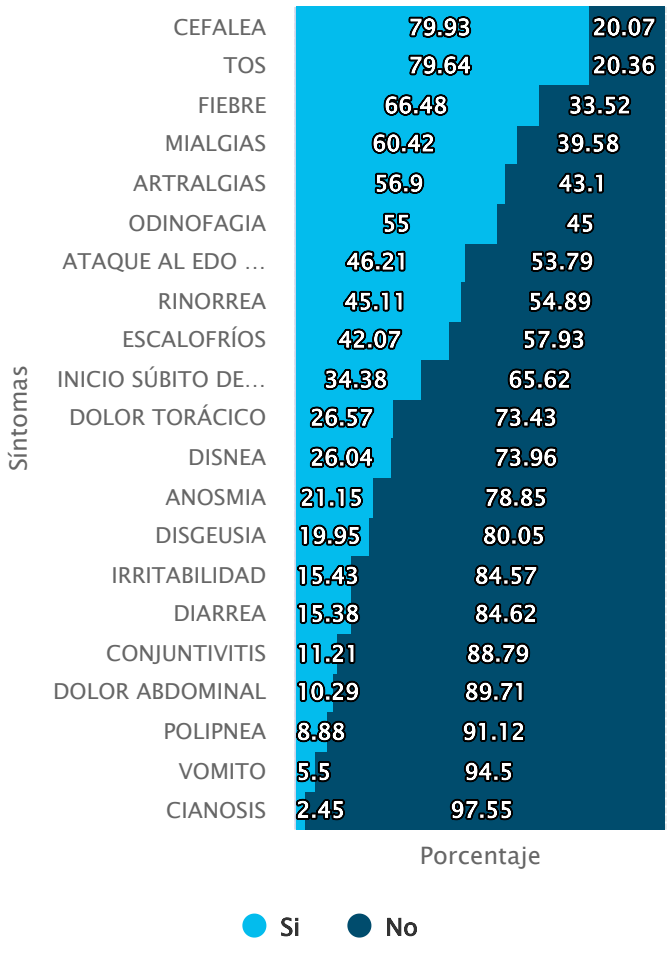


## Comorbilidades en defunciones

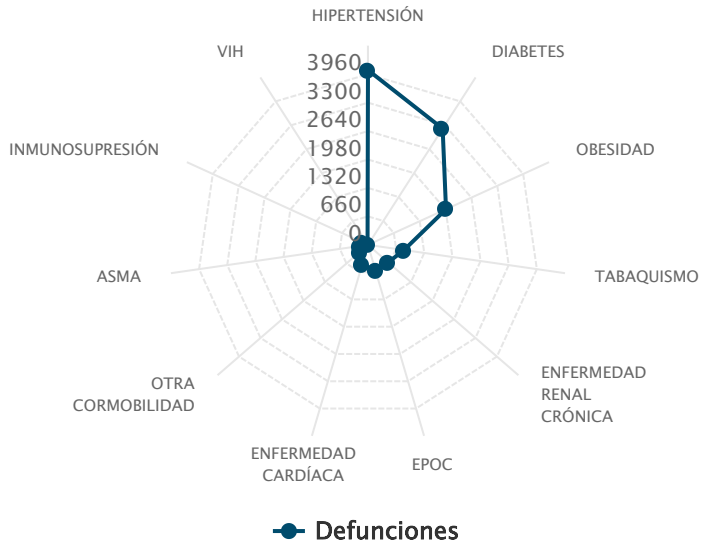


## Defunciones por institución

## Acumulado de defunciones por grupo de edad

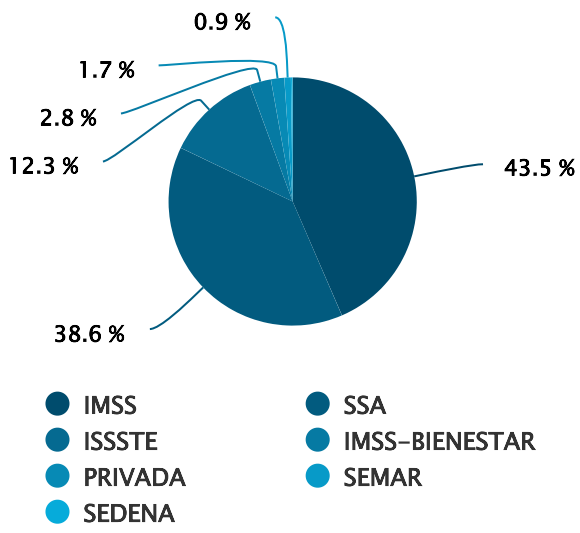


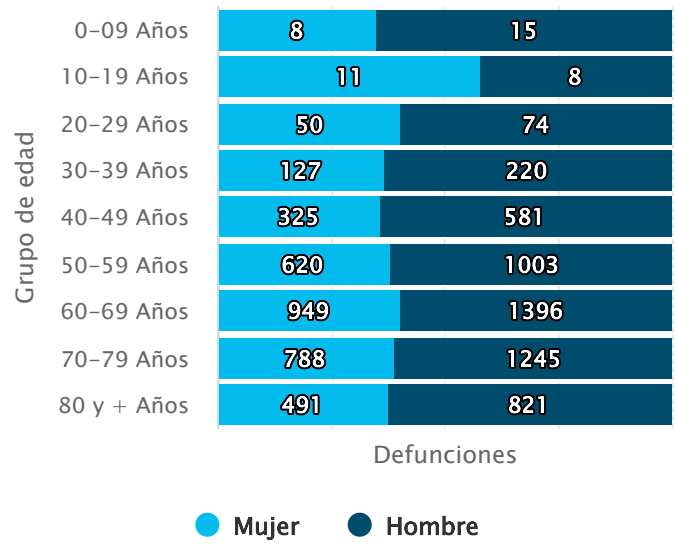


Filtrar datos

¿Cómo usar?

## Nuevos casos

| Municipio de residencia | Nuevos casos al corte | Confirmados |
|---|---|---|
| MORELIA | 19 | 67,425 |
| MARAVATÍO | 2 | 3,399 |
| FORÁNEO | 1 | 2,730 |
| URUAPAN | 1 | 15,761 |
| LÁZARO CÁRDENAS | 1 | 19,553 |
| LOS REYES | 1 | 2,474 |
| TIQUICHEO DE NICOLÁS ROMERO | 1 | 224 |

## Defunciones por ocurrencia

| Sector | Municipio de residencia | Defunciones del día |
|---|---|---|

## Defunciones extemporáneas

| Sector | Municipio de residencia | Defunciones del día |
|---|---|---|
| SSA | URUAPAN | 1 |

Gobierno de Michoacán
HONESTIDAD Y TRABAJO

Fuente de información: SISVER SINAVE
Centro de Inteligencia en Salud (CIS). Canadá Nº 90 B, Col. Las Américas, Morelia, Michoacán.
CP. 58270.
Tel. 44 36 89 26 08, Correo electrónico: centro.inteligencia.en.salud@gmail.com