

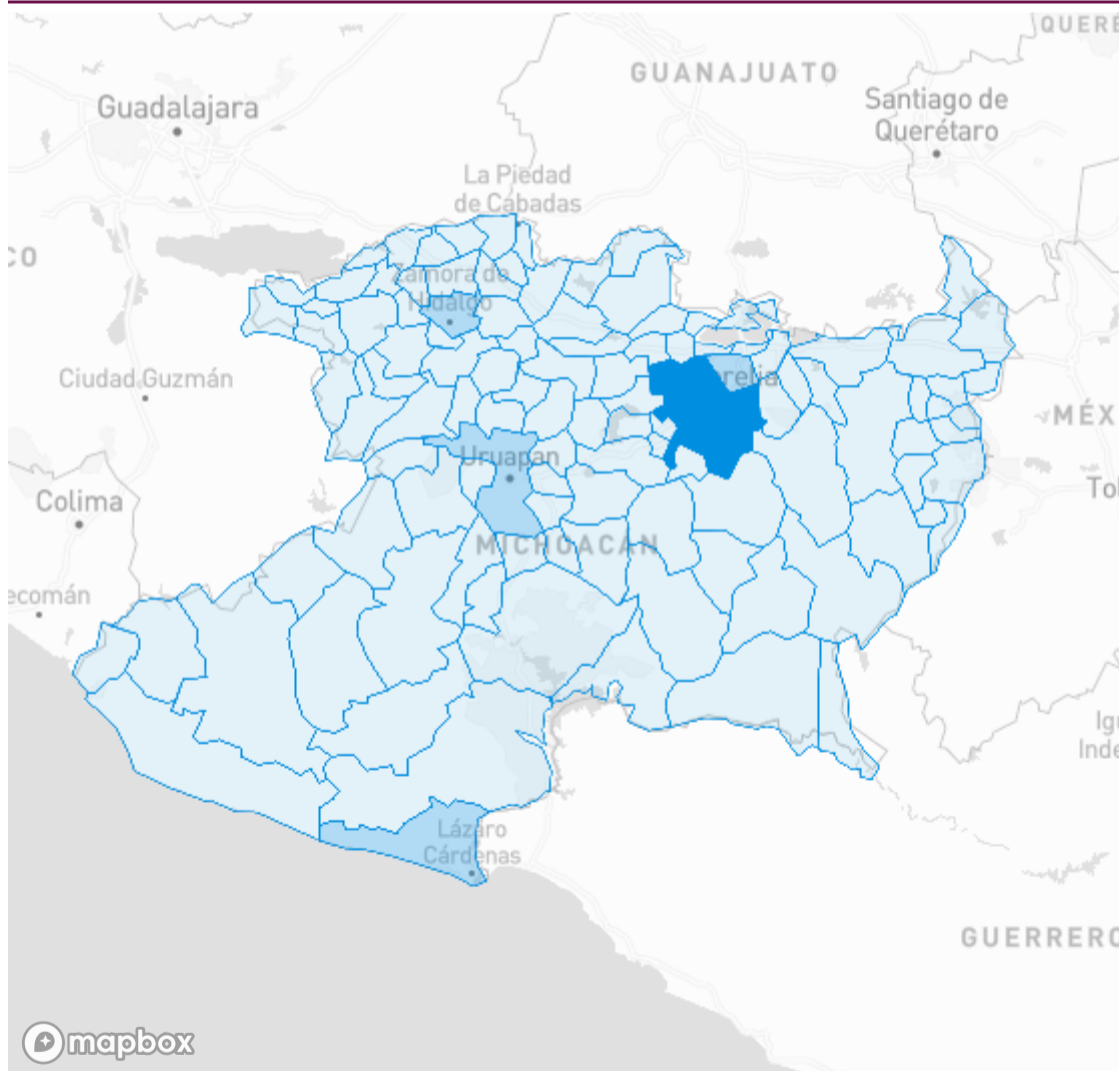
# Información estatal

Fecha de corte 26/01/2023 18:

<b>633,152</b> Estudiados	<b>213,823</b> Confirmados	<b>796</b> Sospechosos
<b>4,825,401</b> Población	<b>33.77%</b> Positividad	<b>4,374.66*</b> Incidencia acumulada
<b>418,533</b> Negativos	<b>8,728</b> Defunciones	<b>203,728</b> Recuperados
<b>176.54*</b> Tasa de mortalidad	<b>4.08%</b> Tasa de letalidad	<b>95.28%</b> Tasa de recuperación

\* Por cada 100,000 habitantes

## Casos activos por municipio de residencia



mapbox

© Mapbox © OpenStreetMap

- Coloca el puntero del mouse sobre un municipio para ver su información y haz clic en él para que se filtre también en los datos de la parte superior de la pantalla.
- Datos acumulados desde marzo 2020.

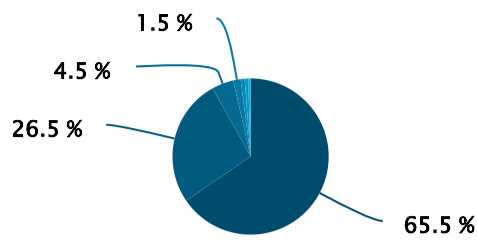
**1367**

Activos


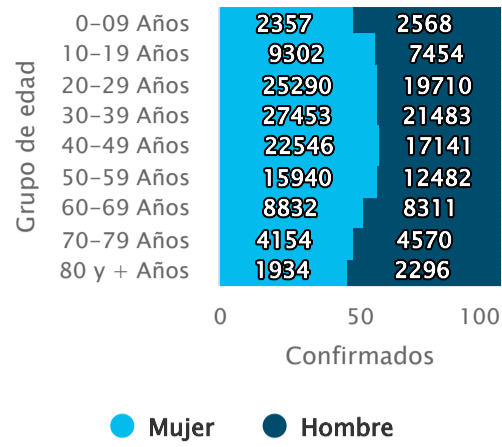
Se consideran casos activos durante 14 días a partir de la fecha de inicio de los síntomas

Casos confirmados por institución

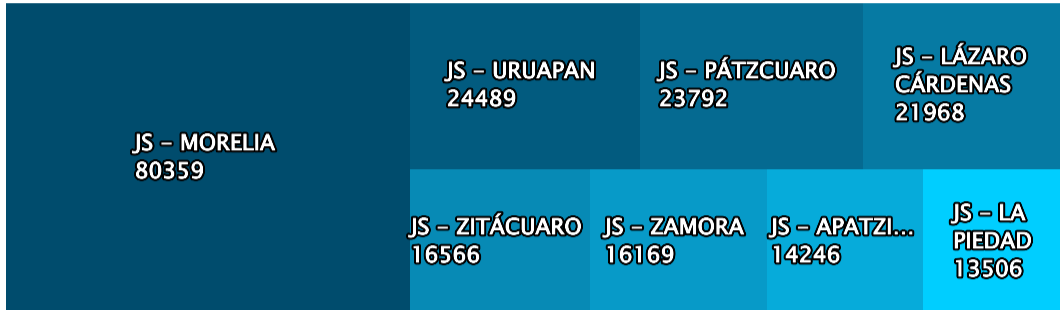
Casos confirmados por grupo de edad



- SSA
- ISSSTE
- PRIVADA
- SEMAR
- IMSS
- IMSS-BIENESTAR
- MUNICIPAL
- SEDENA



### Casos confirmados por jurisdicción de residencia



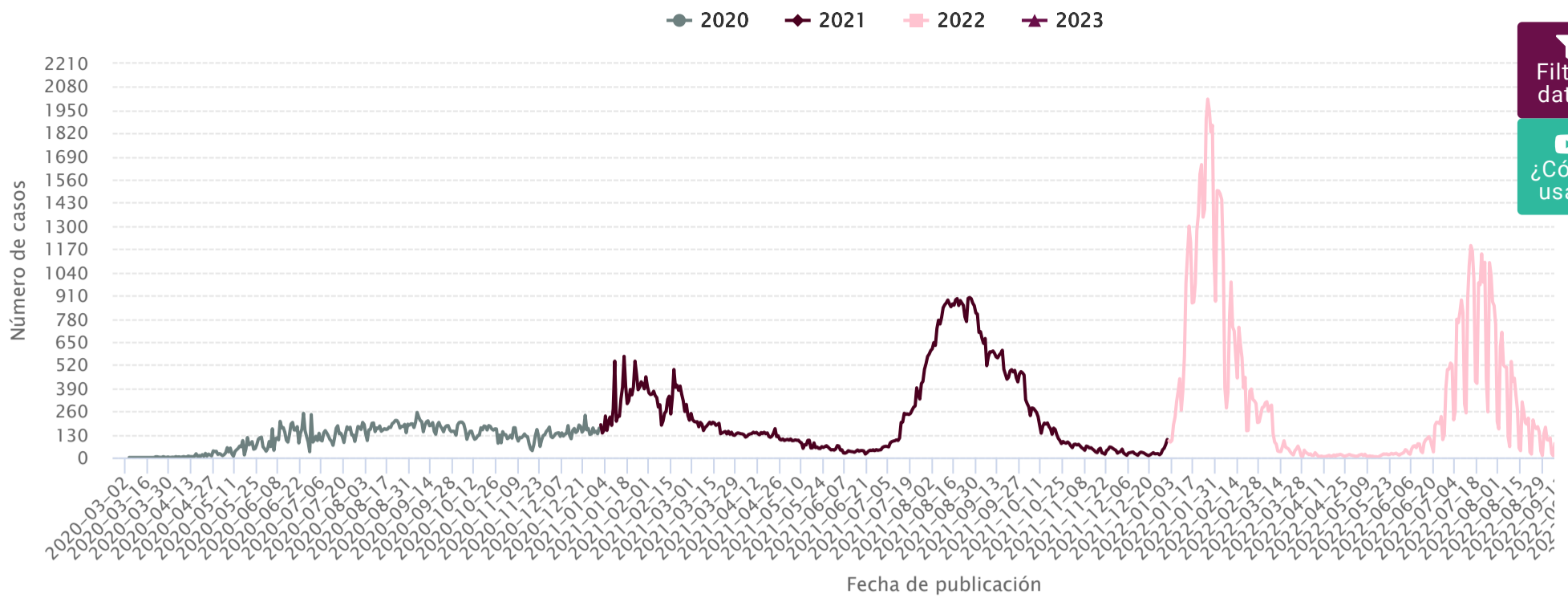
### Ocupación Hospitalaria de la red de Infección Respiratoria Aguda Grave (Incluye Covid)



Institución	Camas IRAG	Ocupadas intubadas	Ocupadas sin intubar	Desocupadas	% Ocupación
SSA	418	3	5	410	1.91%
IMSS BIENESTAR	18	0	0	18	0%
PRIVADOS	60	0	0	60	0%
IMSS	18	0	5	13	27.78%
ISSSTE	83	1	3	79	4.82%
SEMAR	12	0	0	12	0%

Fuente: Visor de reporte diario IRAG  
 Fecha de corte: 26/01/2023 18:00 hrs

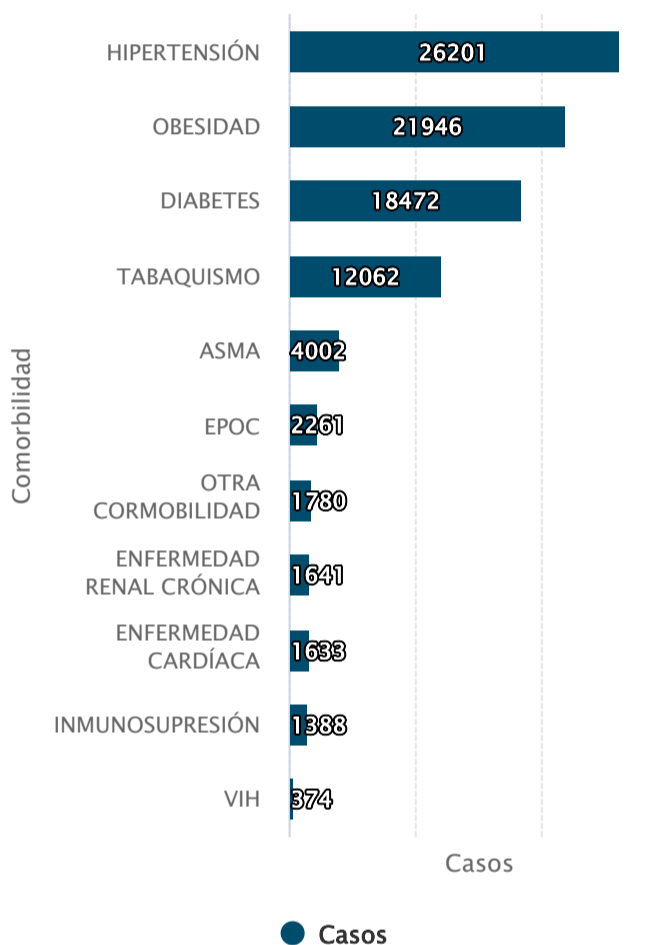
### Confirmados COVID-19 (Fecha de publicación)



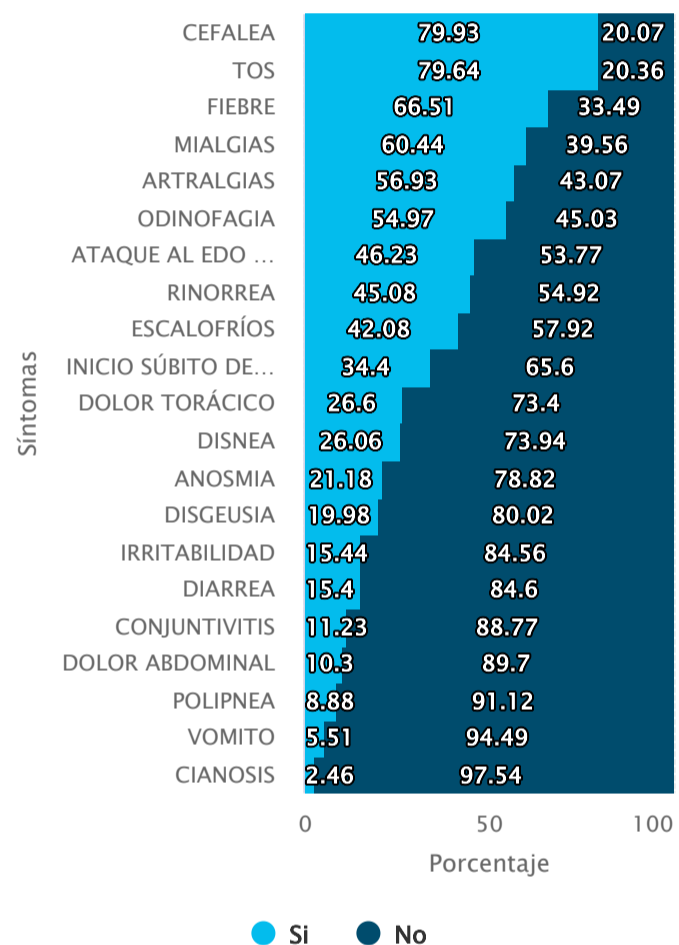
Filtrar datos

¿Cómo usar?

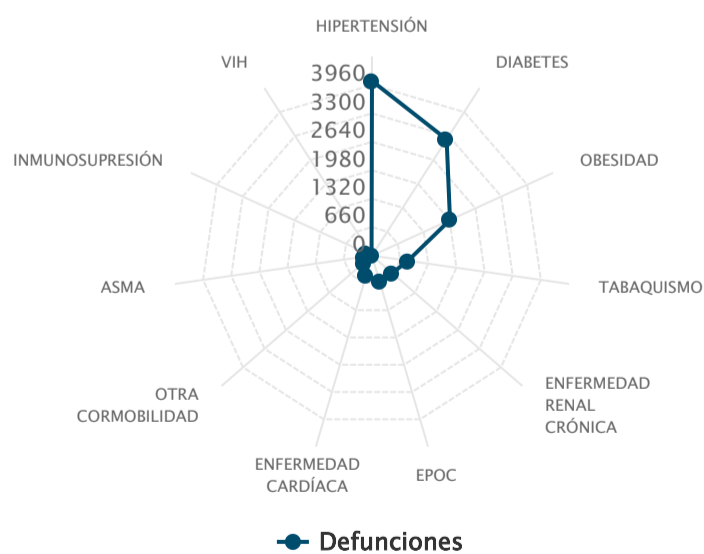
### Comorbilidades en casos confirmados



### Frecuencia de los síntomas en casos confirmados

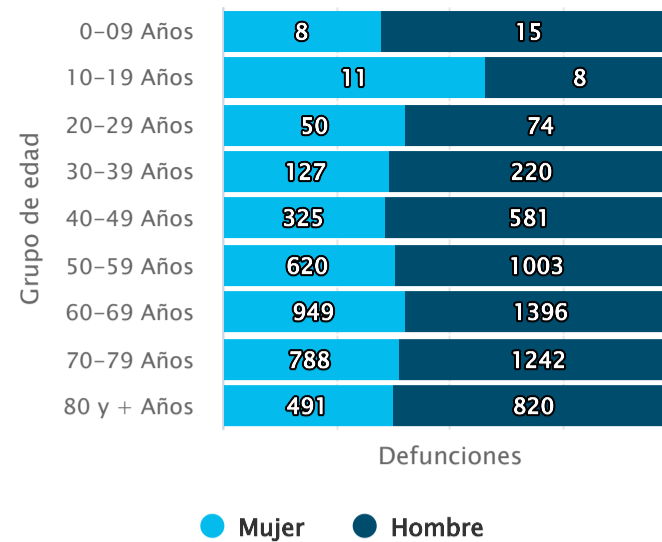
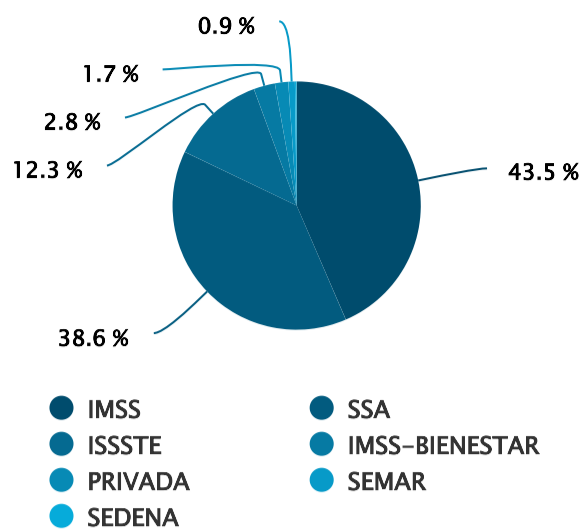


### Comorbilidades en defunciones



### Defunciones por institución

### Acumulado de defunciones por grupo de edad



### Nuevos casos

Municipio de residencia	Nuevos casos al corte	Confirmados
MORELIA	85	67,245
LÁZARO CÁRDENAS	8	19,532
TARÍMBARO	5	3,543
LOS REYES	5	2,471
ZITÁCUARO	3	5,148
PURUÁNDEIRO	3	2,005
ZAMORA	3	6,363
JOSÉ SIXTO VERDUZCO	3	1,112
QUERÉNDARO	2	588
APATZINGÁN	1	6,336
HIDALGO	1	2,837
MARAVATÍO	1	3,396
URUAPAN	1	15,754
TACÁMBARO	1	2,064
ZACAPU	1	3,900
ACUITZIO	1	777
PAJACUARÁN	1	496
TOCUMBO	1	404
JIQUILPAN	1	859
PERIBÁN	1	649
JIMÉNEZ	1	577
QUIROGA	1	826
LA PIEDAD	1	4,947
ARIO	1	1,875
ANGAMACUTIRO	1	794
ZINÁPARO	1	463
BUENAVISTA	1	1,524

### Defunciones por ocurrencia

Sector	Municipio de residencia	Defunciones del día

### Defunciones extemporáneas

Sector	Municipio de residencia	Defunciones del día
IMSS	ZINAPÉCUARO	1



Fuente de información: SISVER SINAVE  
 Centro de Inteligencia en Salud (CIS). Canadá N° 90 B, Col. Las Américas, Morelia, Michoacán.  
 CP. 58270.  
 Tel. 44 36 89 26 08, Correo electrónico: centro.inteligencia.en.salud@gmail.com