

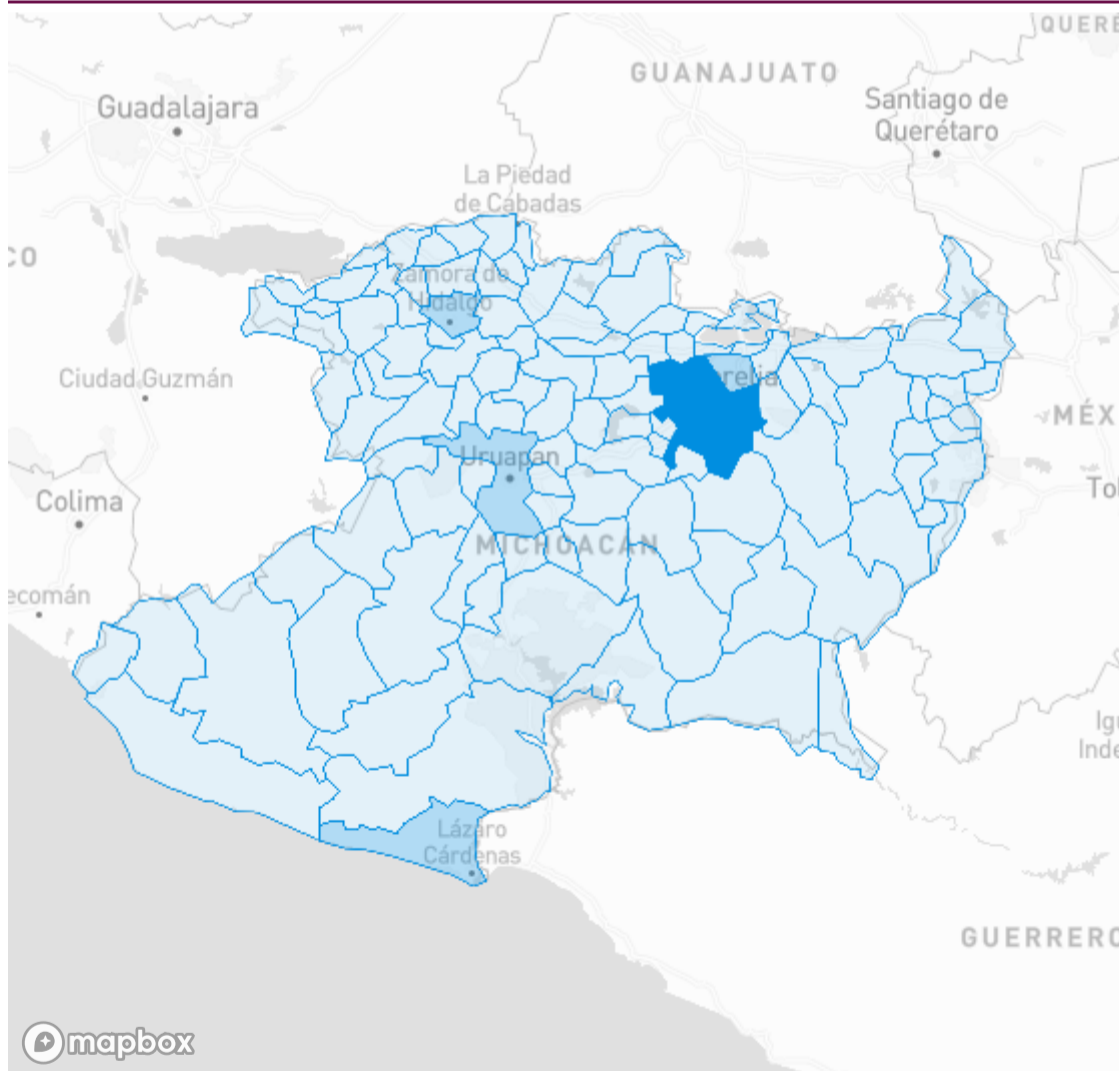
Información estatal

Fecha de corte 24/01/2023 18:

632,242 Estudiados	213,504 Confirmados	795 Sospechosos
4,825,401 Población	33.77% Positividad	4,368.07* Incidencia acumulada
417,943 Negativos	8,726 Defunciones	203,457 Recuperados
176.5* Tasa de mortalidad	4.09% Tasa de letalidad	95.29% Tasa de recuperación

* Por cada 100,000 habitantes

Casos activos por municipio de residencia



mapbox

© Mapbox © OpenStreetMap

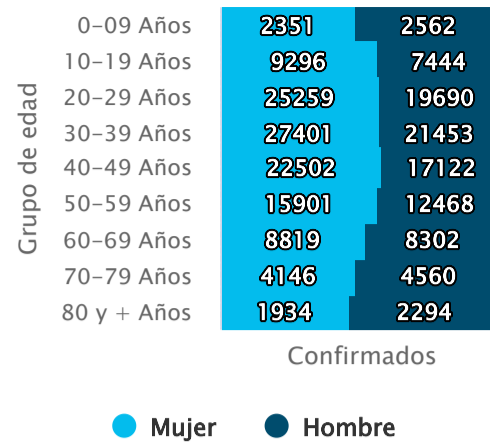
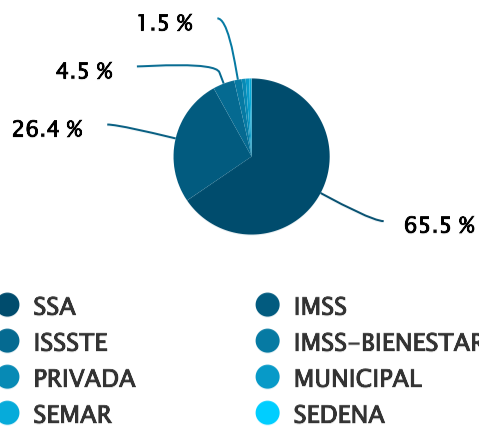
- Coloca el puntero del mouse sobre un municipio para ver su información y haz clic en él para que se filtre también en los datos de la parte superior de la pantalla.
- Datos acumulados desde marzo 2020.

1321
Activos

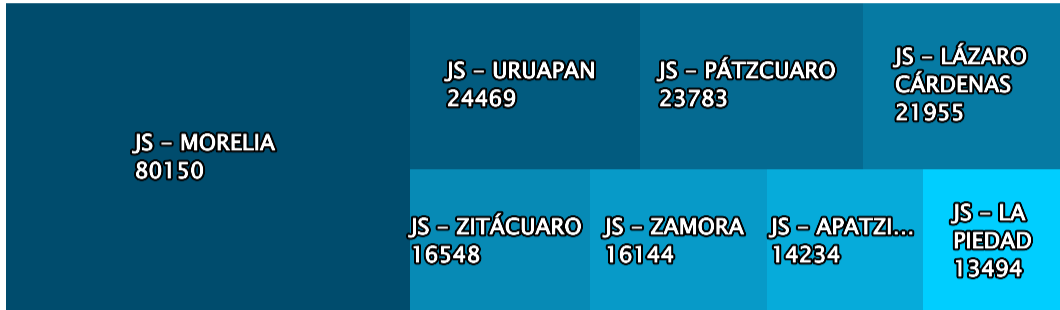
Se consideran casos activos durante 14 días a partir de la fecha de inicio de los síntomas

Casos confirmados por institución

Casos confirmados por grupo de edad



Casos confirmados por jurisdicción de residencia



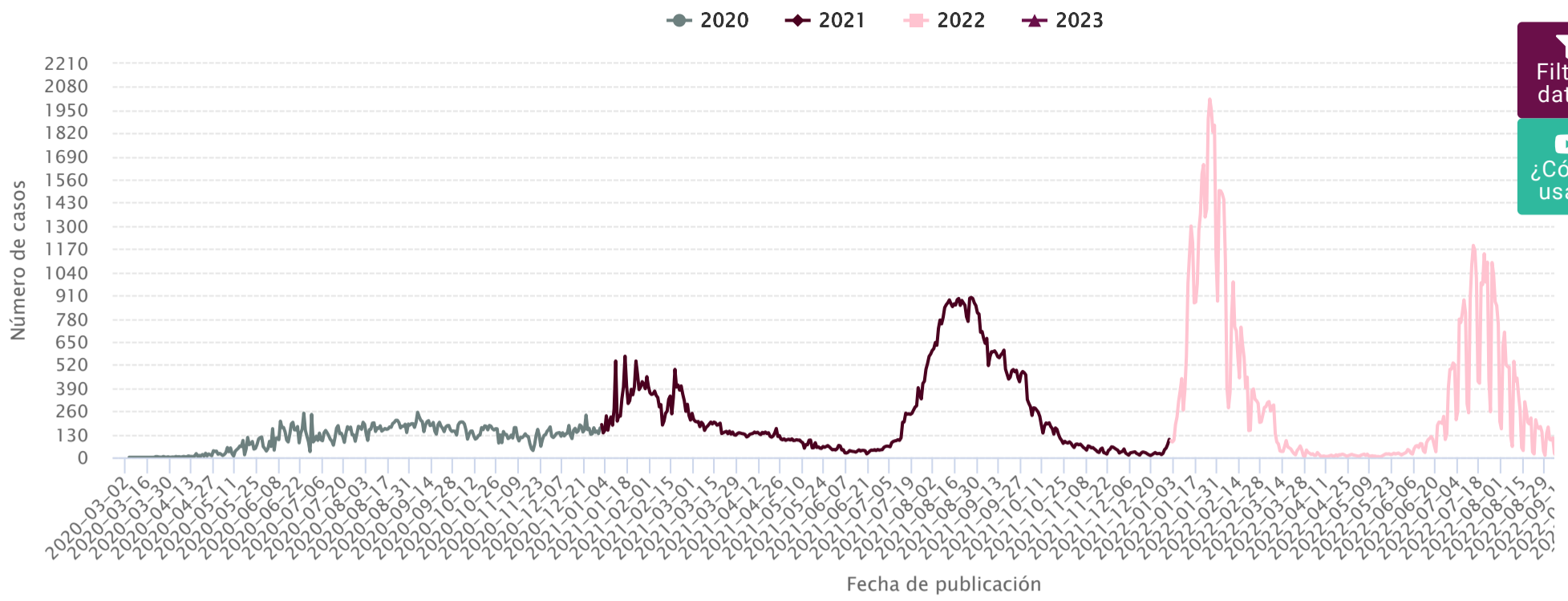
Ocupación Hospitalaria de la red de Infección Respiratoria Aguda Grave (Incluye Covid)



Institución	Camas IRAG	Ocupadas intubadas	Ocupadas sin intubar	Desocupadas	% Ocupación
SSA	418	1	13	404	3.35%
IMSS BIENESTAR	18	0	0	18	0%
PRIVADOS	60	0	0	60	0%
IMSS	18	0	9	9	50%
ISSSTE	83	1	0	82	1.2%
SEMAR	12	0	0	12	0%

Fuente: Visor de reporte diario IRAG
Fecha de corte: 24/01/2023 18:00 hrs

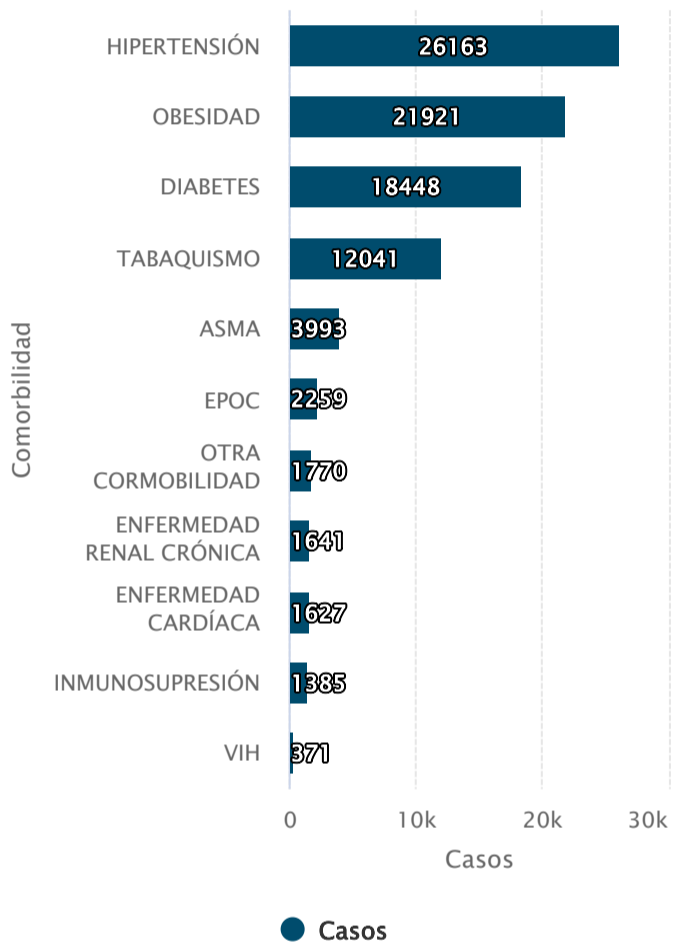
Confirmados COVID-19 (Fecha de publicación)



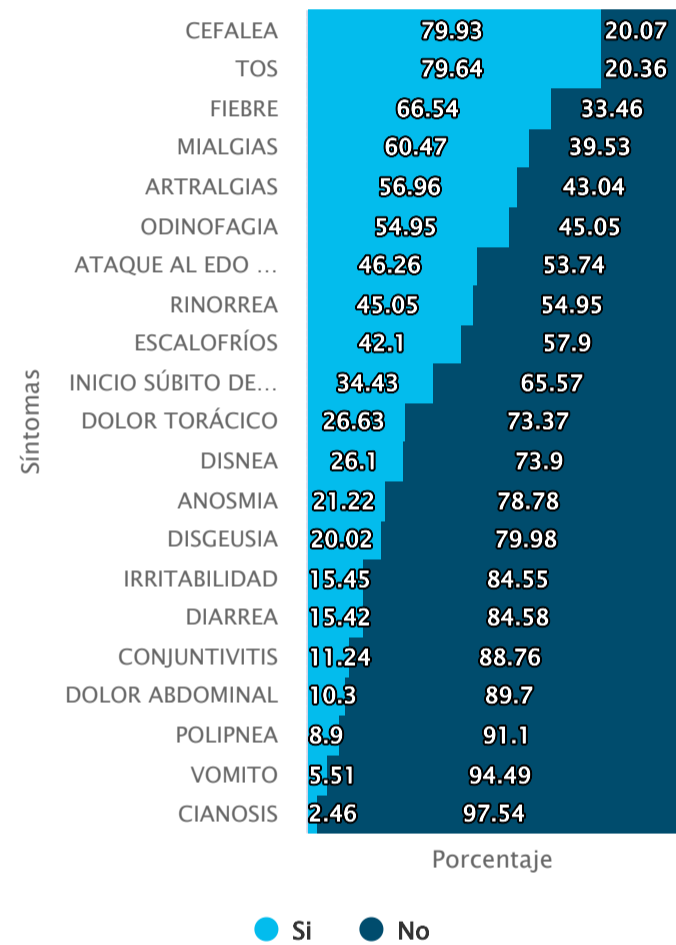
Filtrar datos

¿Cómo usar?

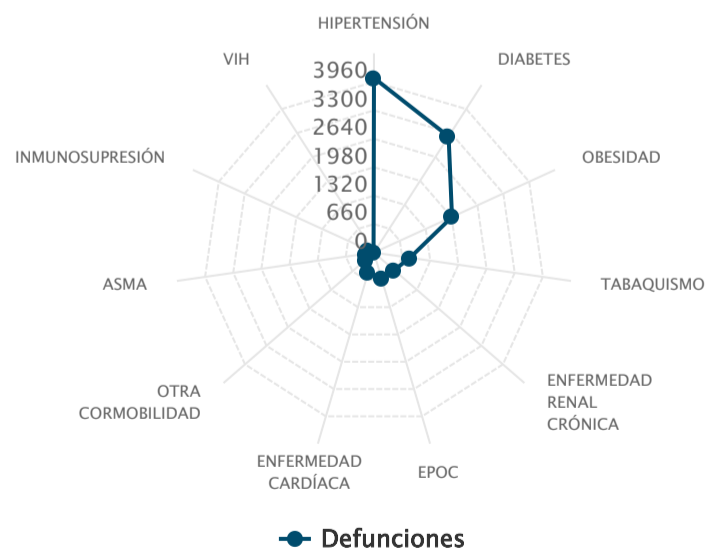
Comorbilidades en casos confirmados



Frecuencia de los síntomas en casos confirmados


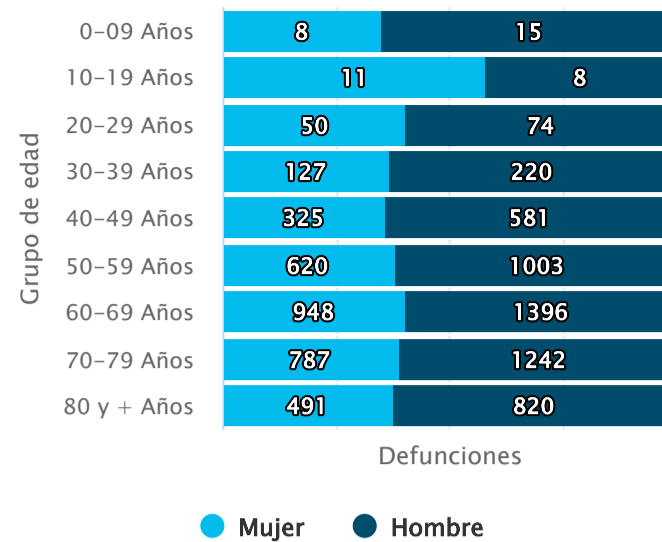
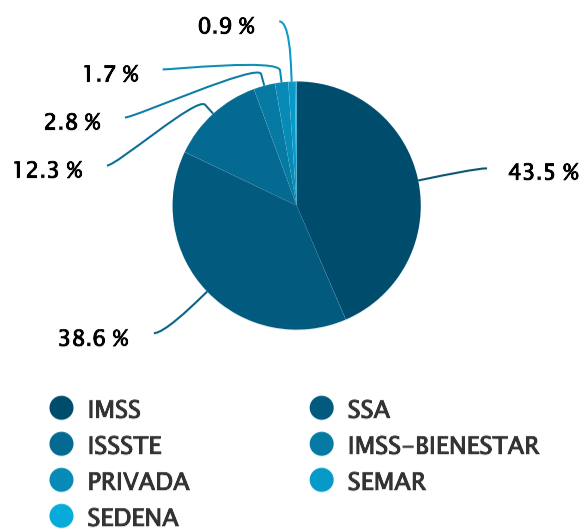


Comorbilidades en defunciones



Defunciones por institución

Acumulado de defunciones por grupo de edad



Nuevos casos

Municipio de residencia	Nuevos casos al corte	Confirmados
MORELIA	98	67,048
LÁZARO CÁRDENAS	16	19,519
URUAPAN	9	15,745
ZAMORA	8	6,353
TARÍMBARO	4	3,534
FORÁNEO	4	2,727
ZINÁPARO	4	462
LOS REYES	3	2,462
SENGUIO	3	531
PARÁCUARO	2	890
APATZINGÁN	2	6,333
ZITÁCUARO	2	5,133
COAHUAYANA	2	547
PAJACUARÁN	2	492
JOSÉ SIXTO VERDUZCO	2	1,109
HIDALGO	1	2,836
PURUÁNDIRO	1	2,002
ZACAPU	1	3,898
ACUITZIO	1	776
COALCOMÁN DE VÁZQUEZ PALLARES	1	1,481
PÁTZCUARO	1	8,181
TOCUMBO	1	403
JACONA	1	1,308
SAHUAYO	1	1,984
PANINDÍCUARO	1	529
TANGANCÍCUARO	1	570
CHAVINDA	1	75
VILLAMAR	1	382
CUITZEO	1	778

Defunciones por ocurrencia

Sector	Municipio de residencia	Defunciones del día
--------	-------------------------	---------------------

Defunciones extemporáneas

Sector	Municipio de residencia	Defunciones del día
ISSSTE	MORELIA	1



Fuente de información: SISVER SINAVE
 Centro de Inteligencia en Salud (CIS). Canadá N° 90 B, Col. Las Américas, Morelia, Michoacán.
 CP. 58270.
 Tel. 44 36 89 26 08, Correo electrónico: centro.inteligencia.en.salud@gmail.com