

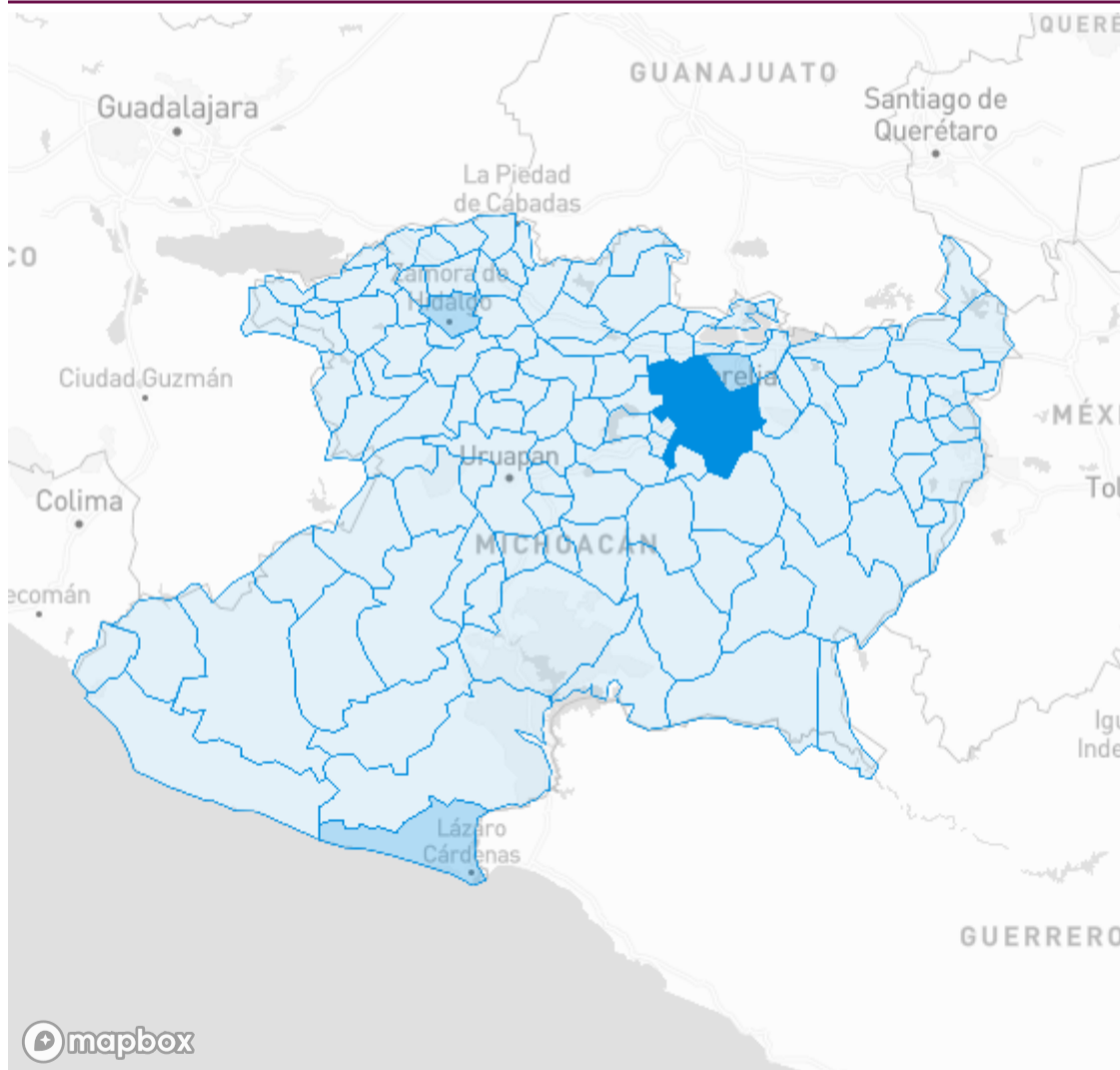
Información estatal

Fecha de corte 12/01/2023 18:

628,147 Estudiados	211,959 Confirmados	800 Sospechosos
4,825,401 Población	33.74% Positividad	4,336.55* Incidencia acumulada
415,388 Negativos	8,720 Defunciones	202,085 Recuperados
176.38* Tasa de mortalidad	4.11% Tasa de letalidad	95.34% Tasa de recuperación

* Por cada 100,000 habitantes

Casos activos por municipio de residencia



mapbox

© Mapbox © OpenStreetMap

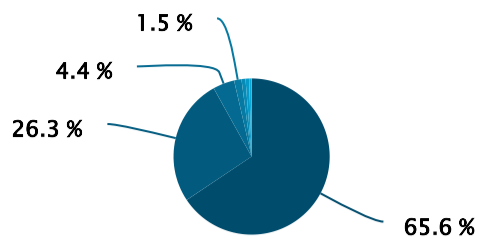
- Coloca el puntero del mouse sobre un municipio para ver su información y haz clic en él para que se filtre también en los datos de la parte superior de la pantalla.
- Datos acumulados desde marzo 2020.

1154
Activos


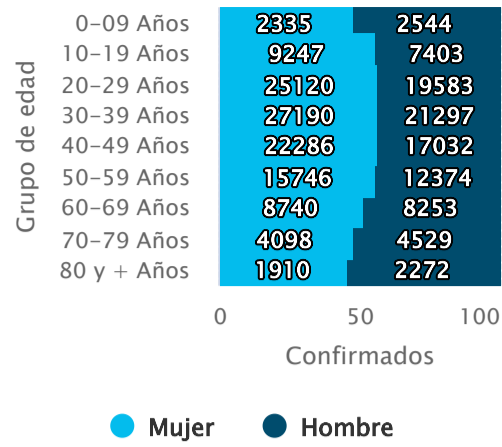
Se consideran casos activos durante 14 días a partir de la fecha de inicio de los síntomas

Casos confirmados por institución

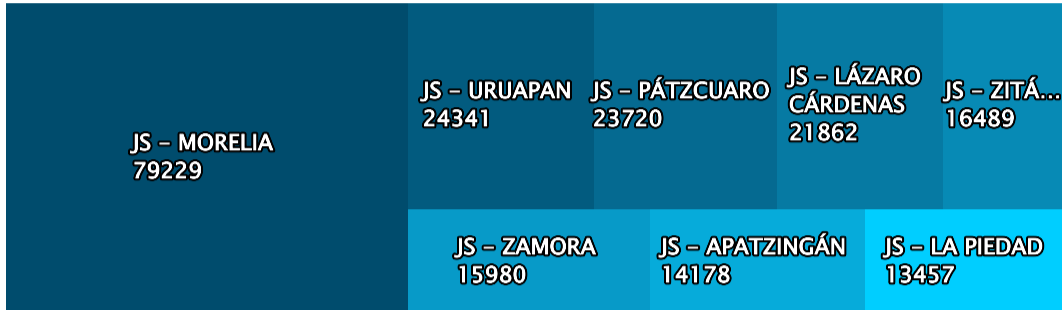
Casos confirmados por grupo de edad



- SSA
- ISSSTE
- PRIVADA
- SEMAR
- IMSS
- IMSS-BIENESTAR
- MUNICIPAL
- SEDENA



Casos confirmados por jurisdicción de residencia



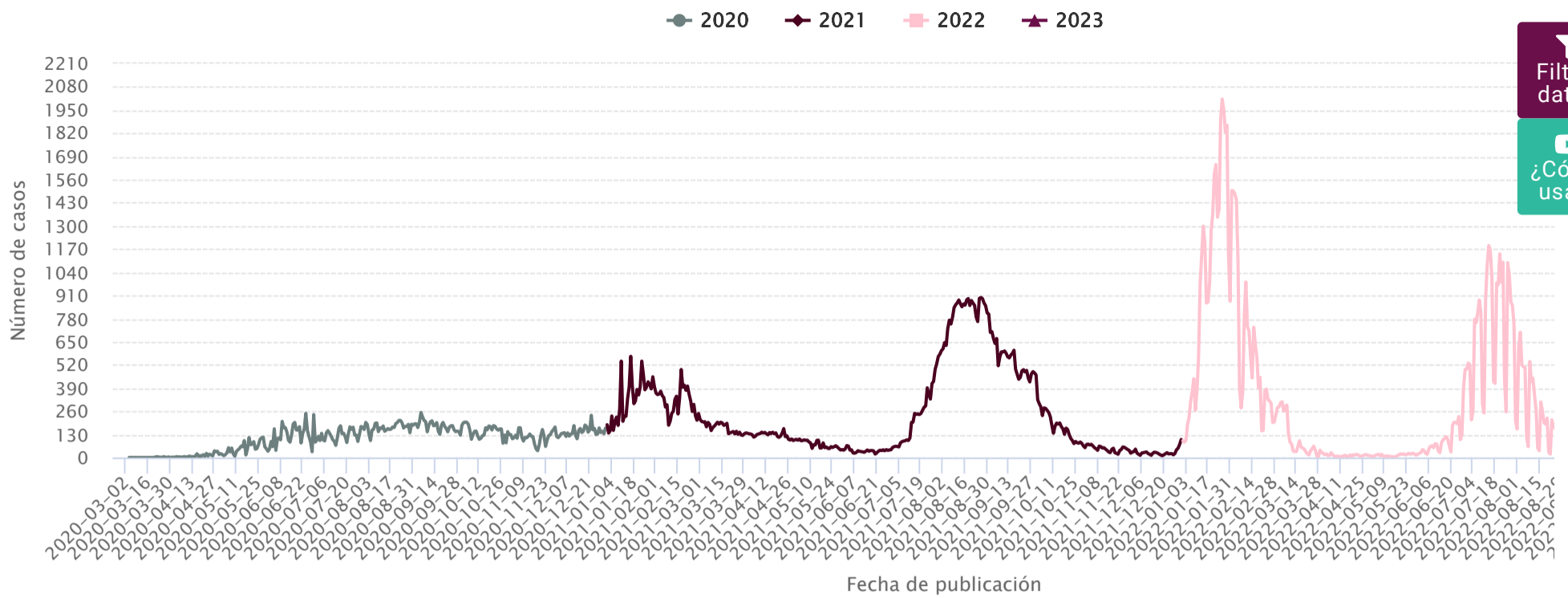
Ocupación Hospitalaria de la red de Infección Respiratoria Aguda Grave (Incluye Covid)



Institución	Camas IRAG	Ocupadas intubadas	Ocupadas sin intubar	Desocupadas	% Ocupación
SSA	418	1	18	399	4.55%
IMSS BIENESTAR	18	0	0	18	0%
PRIVADOS	60	0	1	59	1.67%
IMSS	17	0	13	4	76.47%
ISSSTE	83	0	3	80	3.61%
SEMAR	12	0	0	12	0%

Fuente: Visor de reporte diario IRAG
 Fecha de corte: 12/01/2023 18:00 hrs

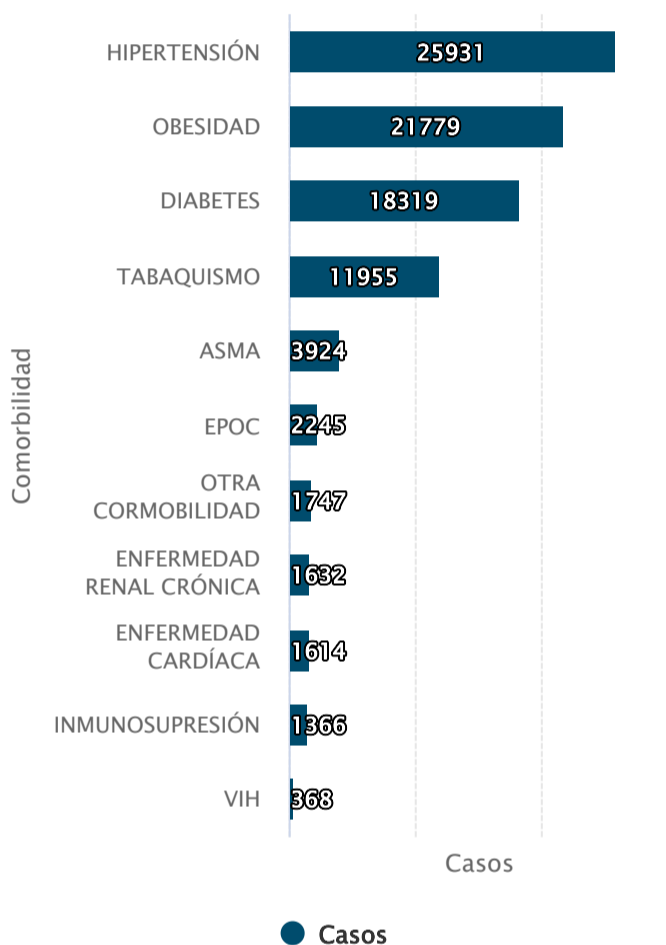
Confirmados COVID-19 (Fecha de publicación)



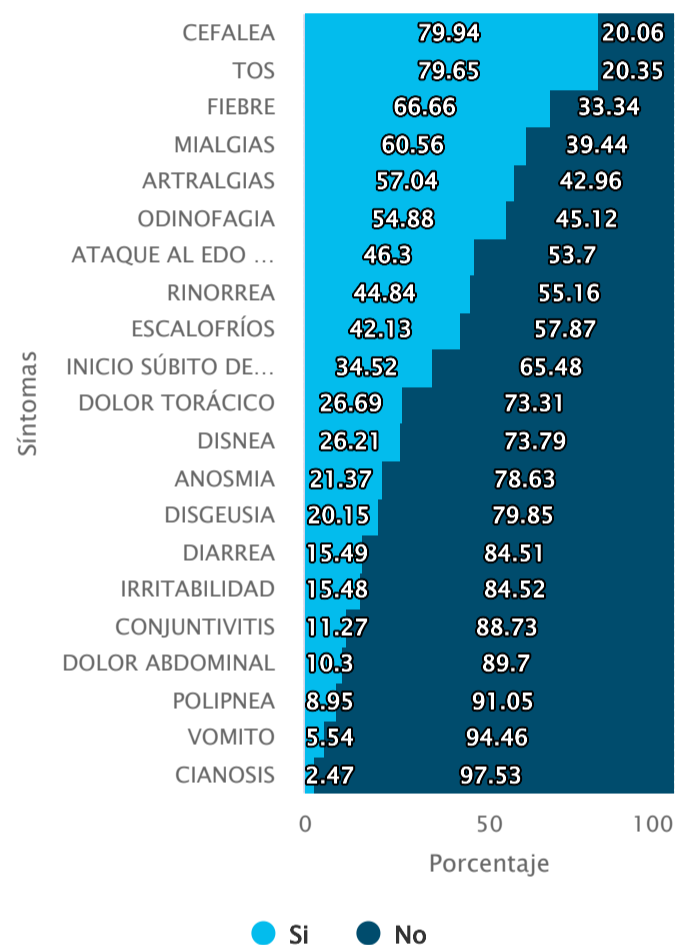
Filtrar datos

¿Cómo usar?

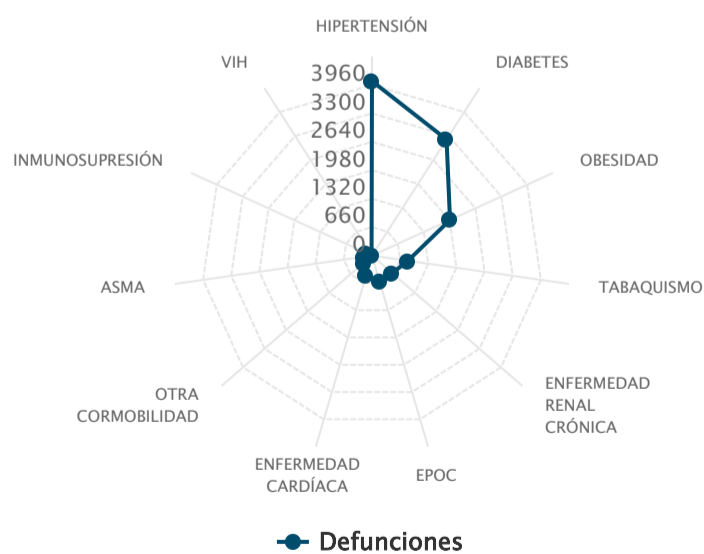
Comorbilidades en casos confirmados



Frecuencia de los síntomas en casos confirmados

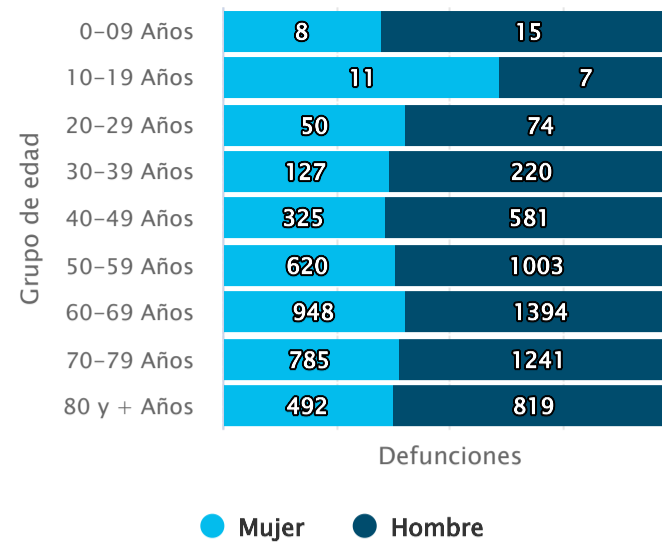
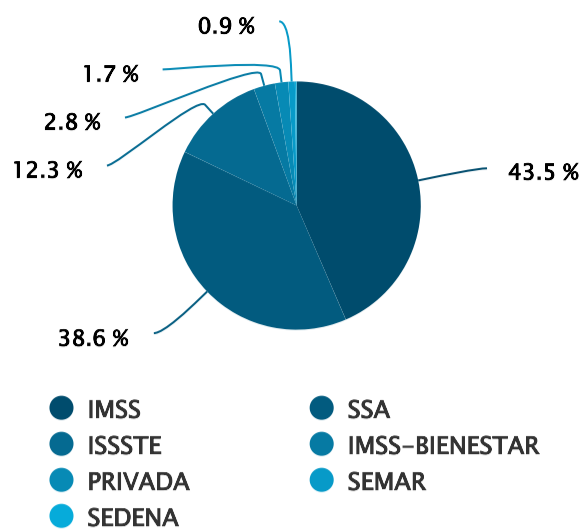


Comorbilidades en defunciones



Defunciones por institución

Acumulado de defunciones por grupo de edad



Nuevos casos

Municipio de residencia	Nuevos casos al corte	Confirmados
MORELIA	91	66,212
LÁZARO CÁRDENAS	10	19,428
TARÍMBARO	8	3,482
ZITÁCUARO	6	5,090
URUAPAN	6	15,649
ZAMORA	4	6,263
JOSÉ SIXTO VERDUZCO	4	1,098
APATZINGÁN	3	6,306
MORELOS	3	428
BUENAVISTA	3	1,516
PÁTZCUARO	2	8,155
ARTEAGA	2	818
JIMÉNEZ	2	574
MARAVATÍO	1	3,383
ZINAPÉCUARO	1	1,237
FORÁNEO	1	2,703
CHARO	1	772
INDAPARAPEO	1	453
PURUÁNDIRO	1	2,000
ZACAPU	1	3,890
COALCOMÁN DE VÁZQUEZ PALLARES	1	1,477
PAJACUARÁN	1	478
JACONA	1	1,300
SAHUAYO	1	1,973
VILLAMAR	1	369
HUANDACAREO	1	479
LA HUACANA	1	906
NUMARÁN	1	660
YURÉCUARO	1	1,360

Defunciones por ocurrencia

Sector	Municipio de residencia	Defunciones del día
--------	-------------------------	---------------------

Defunciones extemporáneas

Sector	Municipio de residencia	Defunciones del día
--------	-------------------------	---------------------



Gobierno de Michoacán
HONESTIDAD Y TRABAJO

Fuente de información: SISVER SINAVE
Centro de Inteligencia en Salud (CIS). Canadá N° 90 B, Col. Las Américas, Morelia, Michoacán.
CP. 58270.
Tel. 44 36 89 26 08, Correo electrónico: centro.inteligencia.en.salud@gmail.com