

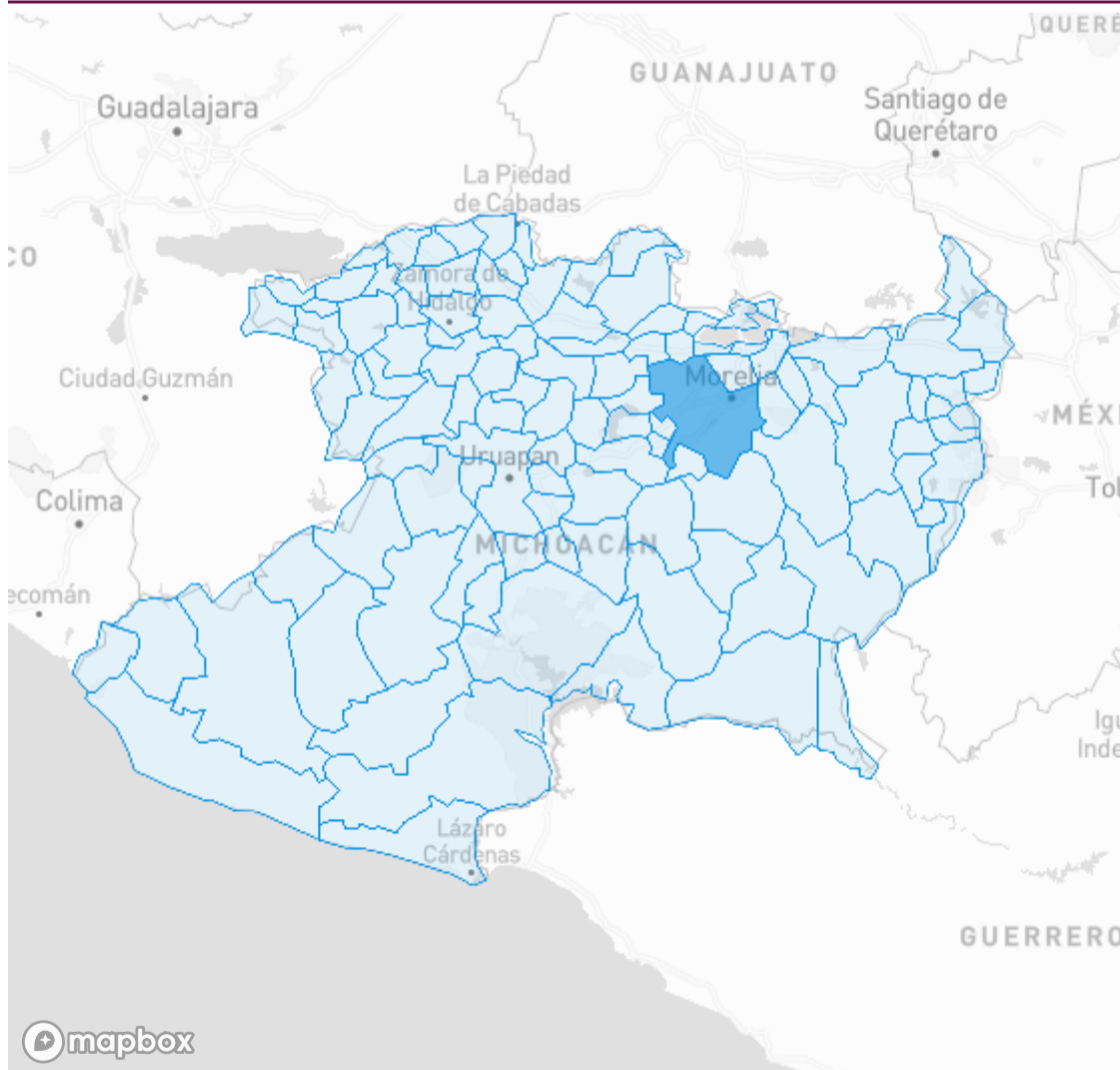
# Información estatal

Fecha de corte 15/12/2022 18:

|                                      |                                   |  |
|--------------------------------------|-----------------------------------|--|
| <b>622,841</b><br>Estudiados         | <b>210,036</b><br>Confirmados     | <b>818</b><br>Sospechosos                |
| <b>4,825,401</b><br>Población        | <b>33.72%</b><br>Positividad      | <b>4,297.55*</b><br>Incidencia acumulada |
| <b>411,987</b><br>Negativos          | <b>8,713</b><br>Defunciones       | <b>201,033</b><br>Recuperados            |
| <b>176.23*</b><br>Tasa de mortalidad | <b>4.15%</b><br>Tasa de letalidad | <b>95.71%</b><br>Tasa de recuperación    |

\* Por cada 100,000 habitantes

## Casos activos por municipio de residencia



mapbox

© Mapbox © OpenStreetMap

- Coloca el puntero del mouse sobre un municipio para ver su información y haz clic en él para que se filtre también en los datos de la parte superior de la pantalla.
- Datos acumulados desde marzo 2020.

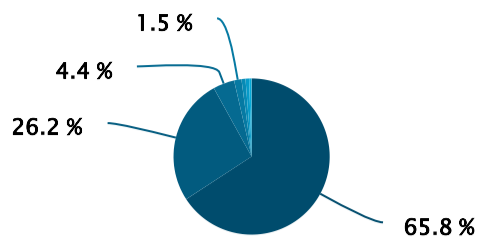
**290**

Activos

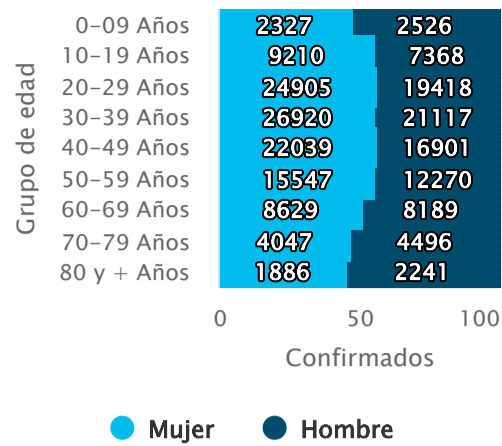
Se consideran casos activos durante 14 días a partir de la fecha de inicio de los síntomas

Casos confirmados por institución

Casos confirmados por grupo de edad



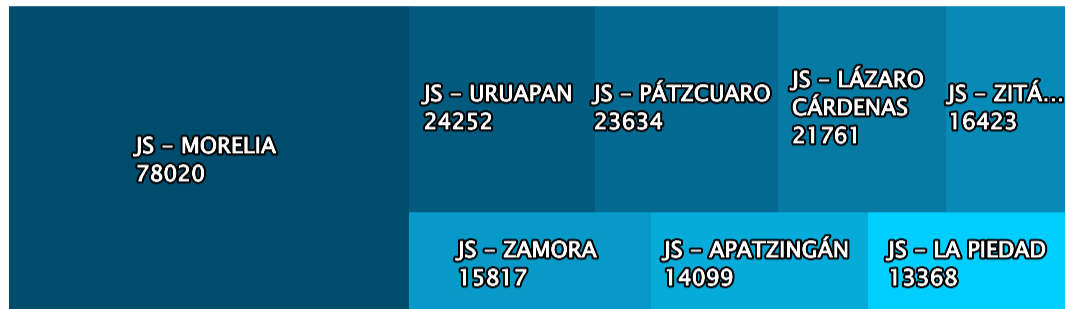
- SSA
- ISSSTE
- PRIVADA
- SEMAR
- IMSS
- IMSS-BIENESTAR
- MUNICIPAL
- SEDENA



Filtrar datos

¿Cómo usar?

### Casos confirmados por jurisdicción de residencia



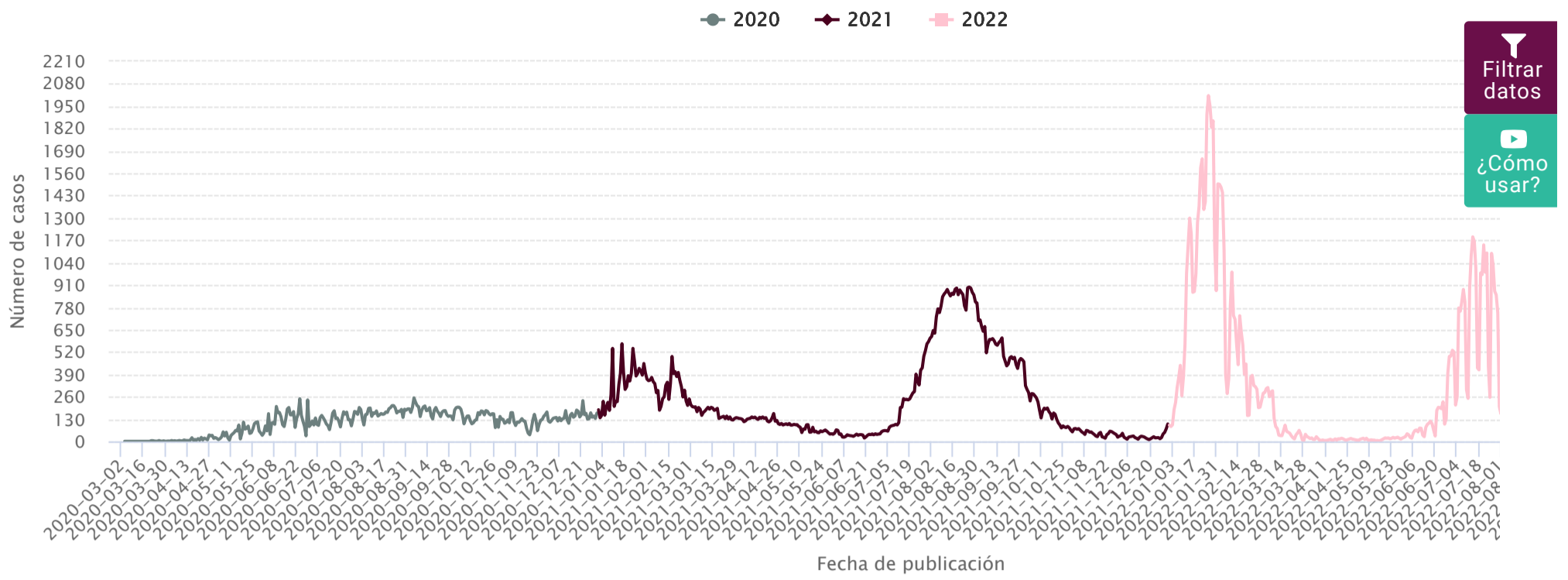
### Ocupación Hospitalaria de la red de Infección Respiratoria Aguda Grave (Incluye Covid)



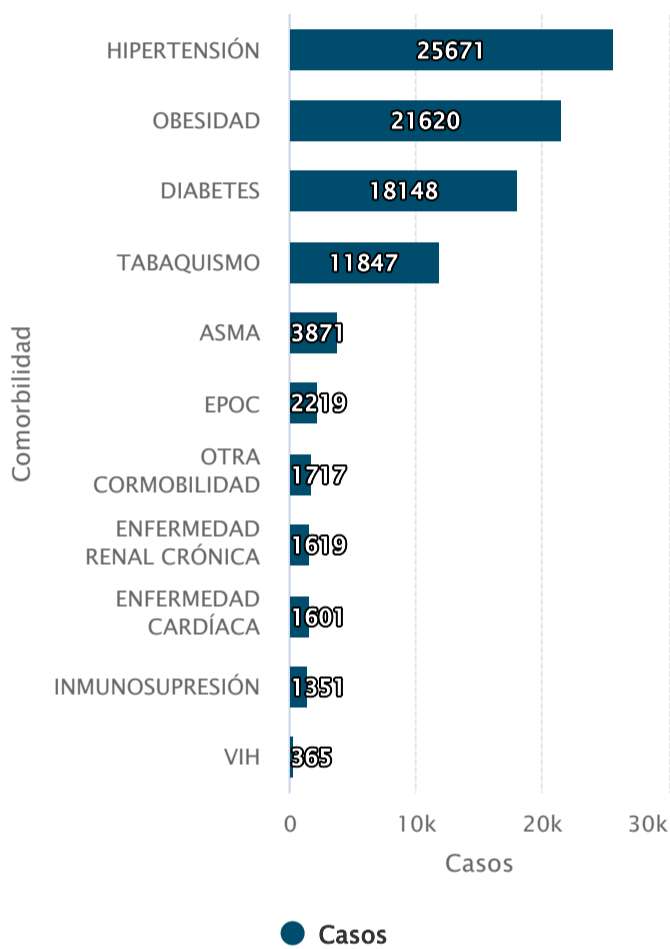
| Institución    | Camas IRAG | Ocupadas intubadas | Ocupadas sin intubar | Desocupadas | % Ocupación |
|----------------|------------|--------------------|----------------------|-------------|-------------|
| SSA            | 418        | 3                  | 11                   | 404         | 3.35%       |
| IMSS BIENESTAR | 18         | 0                  | 0                    | 18          | 0%          |
| PRIVADOS       | 60         | 0                  | 0                    | 60          | 0%          |
| IMSS           | 9          | 0                  | 2                    | 7           | 22.22%      |
| ISSSTE         | 83         | 0                  | 0                    | 83          | 0%          |
| SEMAR          | 12         | 0                  | 0                    | 12          | 0%          |

Fuente: Visor de reporte diario IRAG  
 Fecha de corte: 15/12/2022 18:00 hrs

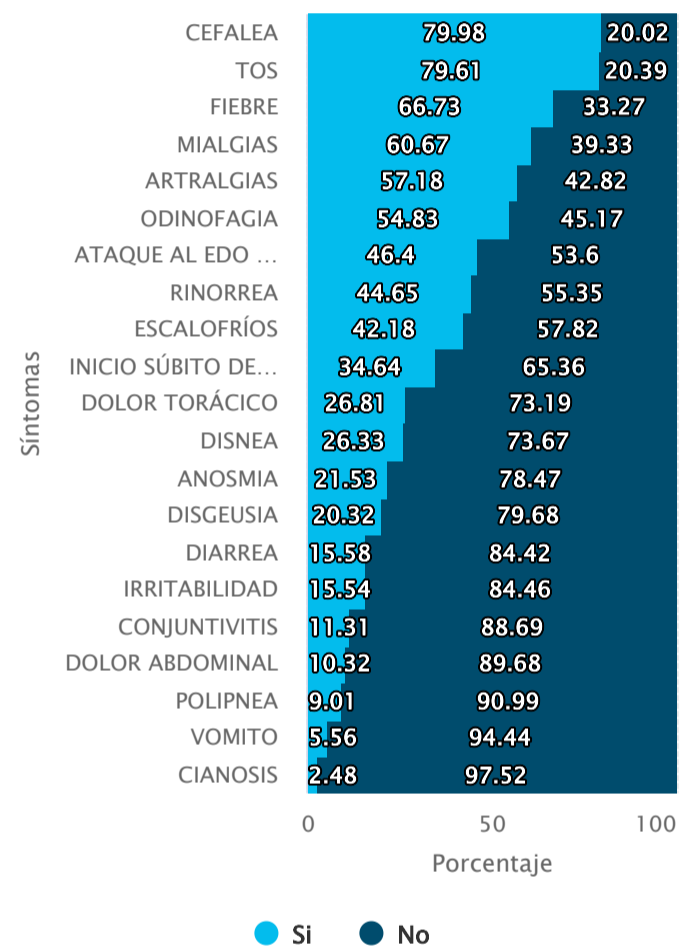
### Confirmados COVID-19 (Fecha de publicación)



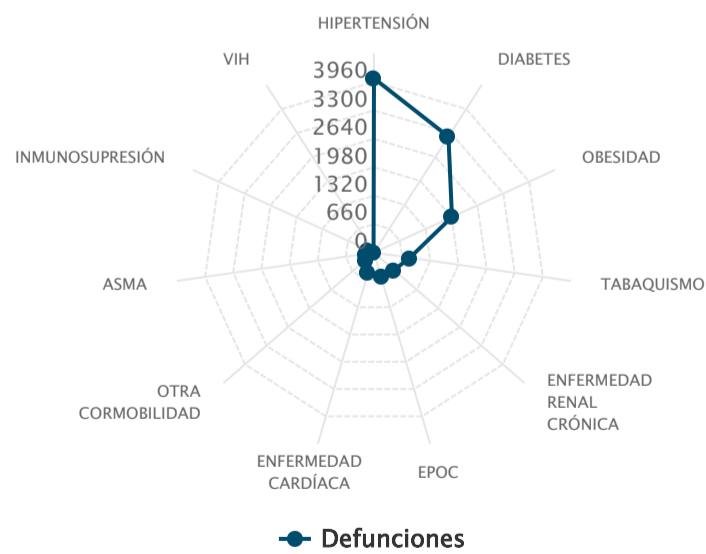
### Comorbilidades en casos confirmados



### Frecuencia de los síntomas en casos confirmados


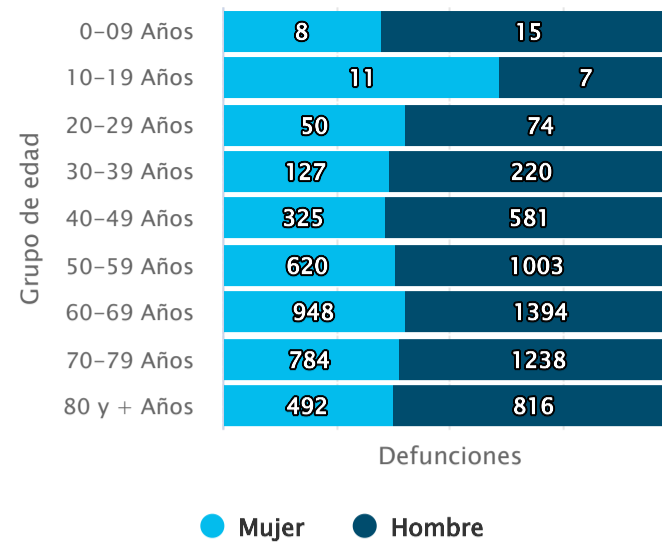
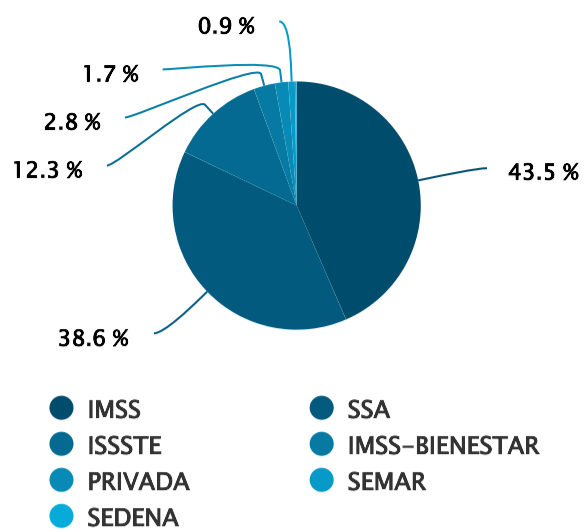


### Comorbilidades en defunciones



### Defunciones por institución

### Acumulado de defunciones por grupo de edad



### Nuevos casos

| Municipio de residencia | Nuevos casos al corte | Confirmados |
|-------------------------|-----------------------|-------------|
| MORELIA                 | 37                    | 65,104      |
| TARÍMBARO               | 10                    | 3,418       |
| PARÁCUARO               | 2                     | 877         |
| PURUÁNDIRO              | 2                     | 1,979       |
| LÁZARO CÁRDENAS         | 2                     | 19,334      |
| URUAPAN                 | 1                     | 15,575      |
| ZAMORA                  | 1                     | 6,183       |
| HUETAMO                 | 1                     | 2,598       |
| PÁTZCUARO               | 1                     | 8,124       |
| CHILCHOTA               | 1                     | 517         |

### Defunciones por ocurrencia

| Sector | Municipio de residencia | Defunciones del día |
|--------|-------------------------|---------------------|
|--------|-------------------------|---------------------|

### Defunciones extemporáneas

| Sector | Municipio de residencia | Defunciones del día |
|--------|-------------------------|---------------------|
|--------|-------------------------|---------------------|



Fuente de información: SISVER SINAVE  
 Centro de Inteligencia en Salud (CIS). Canadá N° 90 B, Col. Las Américas, Morelia, Michoacán.  
 CP. 58270.  
 Tel. 44 36 89 26 08, Correo electrónico: centro.inteligencia.en.salud@gmail.com