

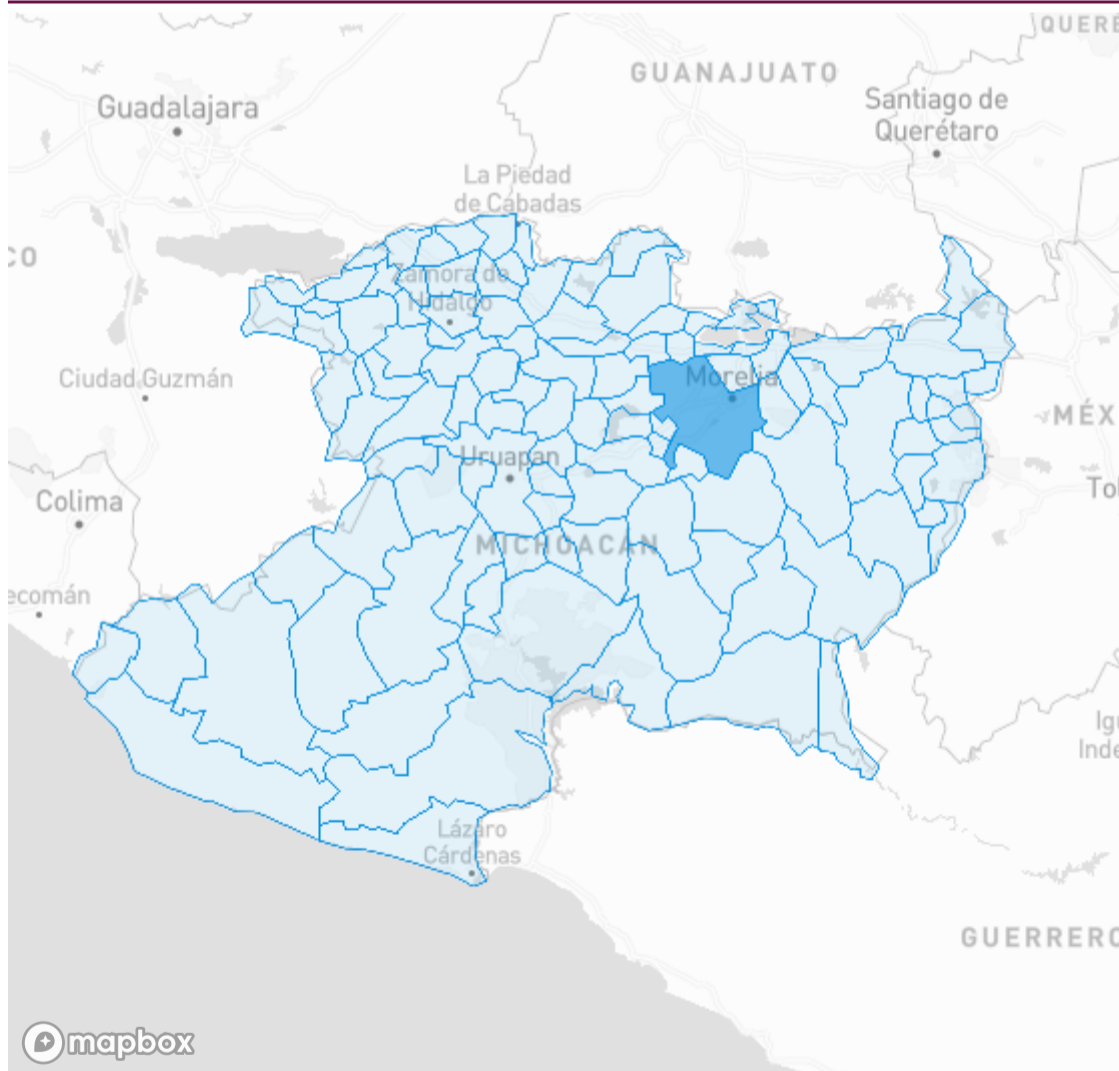
Información estatal

Fecha de corte 14/12/2022 18:

622,623 Estudiados	209,978 Confirmados	813 Sospechosos
4,825,401 Población	33.72% Positividad	4,296.35* Incidencia acumulada
411,832 Negativos	8,713 Defunciones	201,015 Recuperados
176.23* Tasa de mortalidad	4.15% Tasa de letalidad	95.73% Tasa de recuperación

* Por cada 100,000 habitantes

Casos activos por municipio de residencia



mapbox

© Mapbox © OpenStreetMap

- Coloca el puntero del mouse sobre un municipio para ver su información y haz clic en él para que se filtre también en los datos de la parte superior de la pantalla.
- Datos acumulados desde marzo 2020.

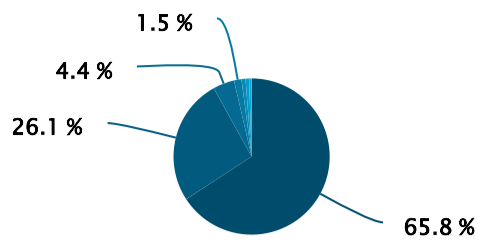
250

Activos

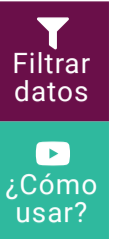
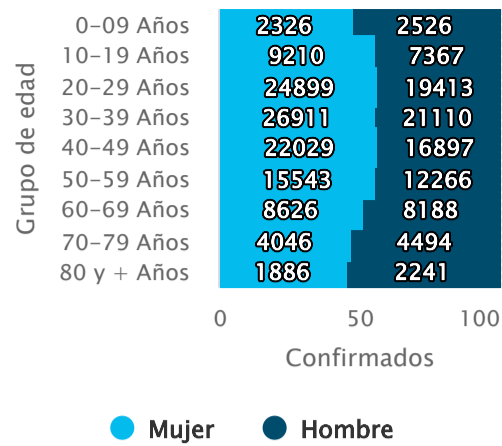
Se consideran casos activos durante 14 días a partir de la fecha de inicio de los síntomas

Casos confirmados por institución

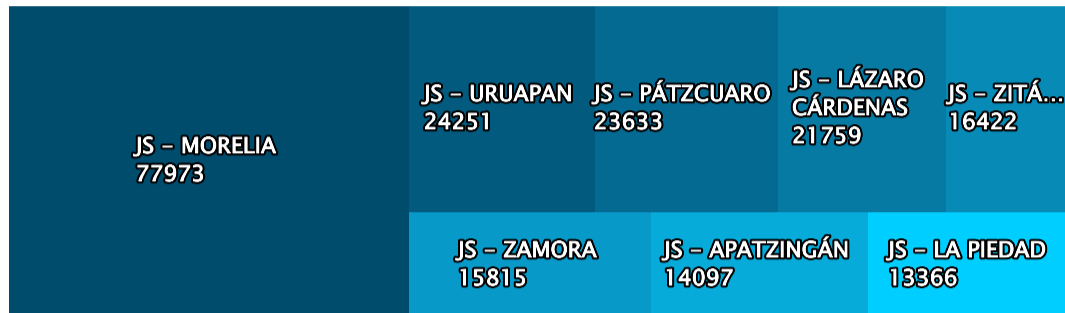
Casos confirmados por grupo de edad



- SSA
- ISSSTE
- PRIVADA
- SEMAR
- IMSS
- IMSS-BIENESTAR
- MUNICIPAL
- SEDENA



Casos confirmados por jurisdicción de residencia



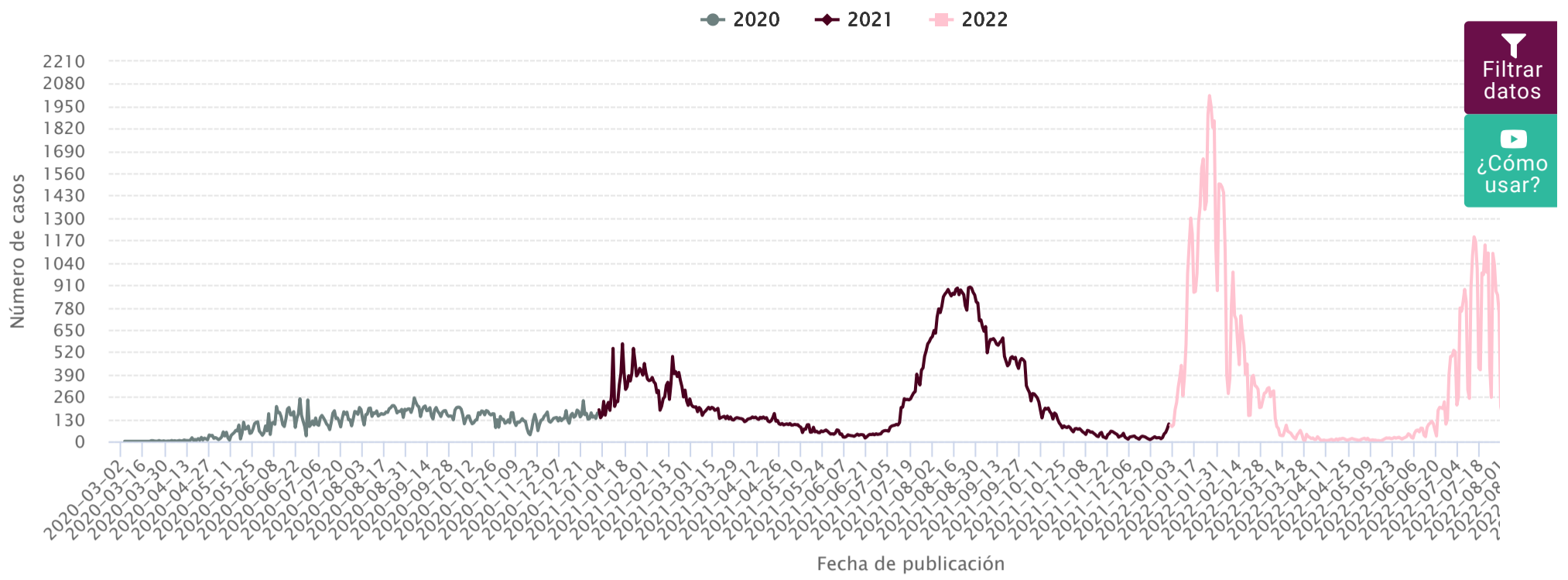
Ocupación Hospitalaria de la red de Infección Respiratoria Aguda Grave (Incluye Covid)



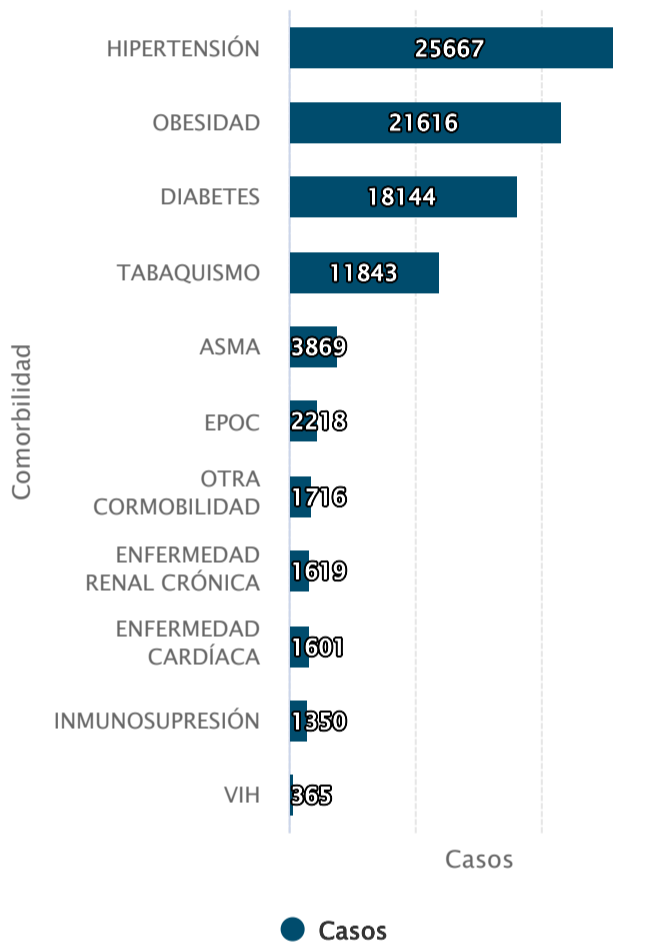
Institución	Camas IRAG	Ocupadas intubadas	Ocupadas sin intubar	Desocupadas	% Ocupación
SSA	418	2	12	404	3.35%
IMSS BIENESTAR	18	0	0	18	0%
PRIVADOS	60	0	0	60	0%
IMSS	9	0	2	7	22.22%
ISSSTE	83	0	0	83	0%
SEMAR	12	0	0	12	0%

Fuente: Visor de reporte diario IRAG
 Fecha de corte: 14/12/2022 18:00 hrs

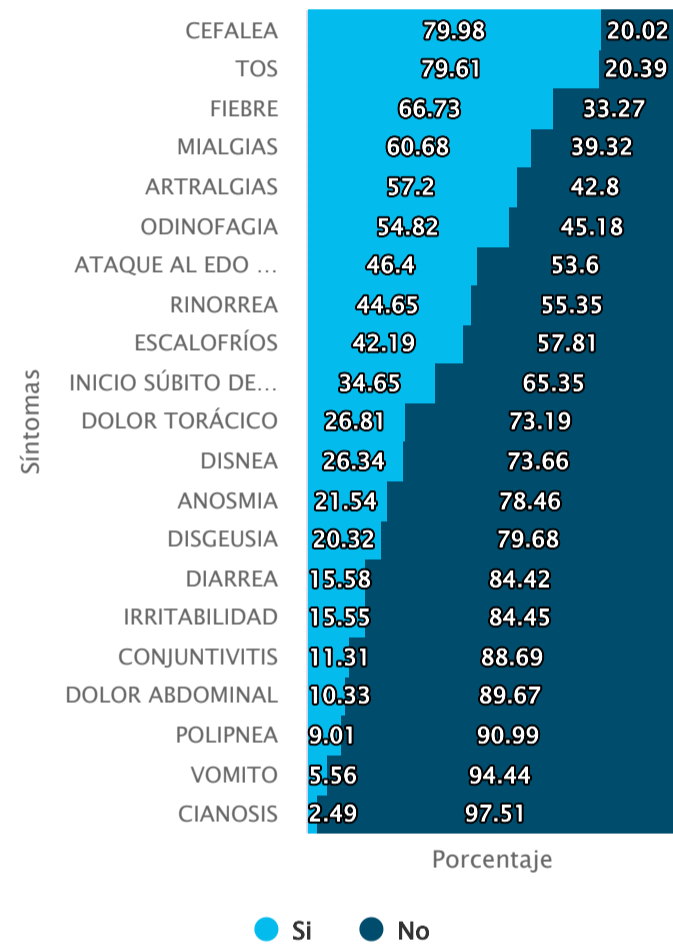
Confirmados COVID-19 (Fecha de publicación)



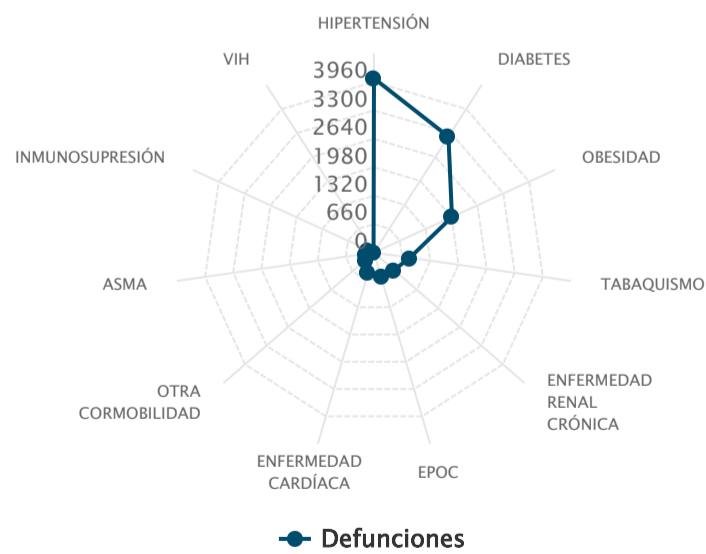
Comorbilidades en casos confirmados



Frecuencia de los síntomas en casos confirmados


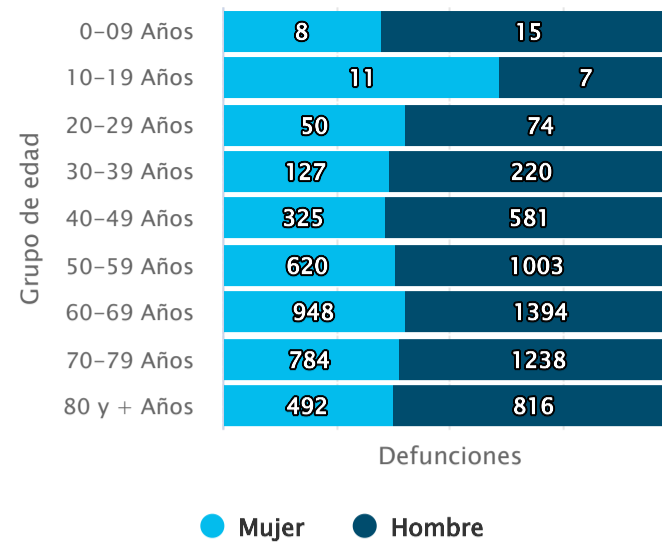
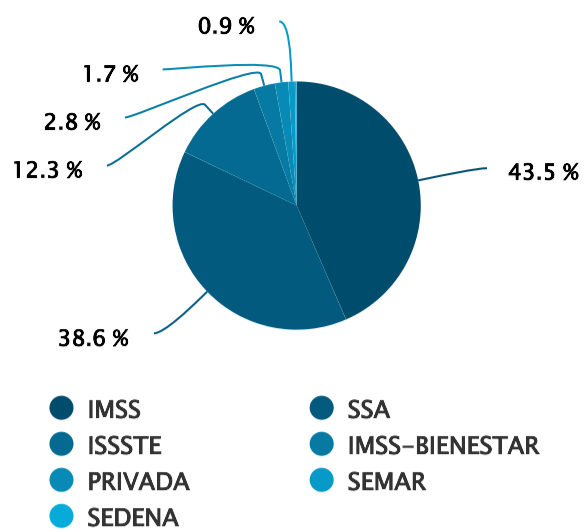


Comorbilidades en defunciones



Defunciones por institución

Acumulado de defunciones por grupo de edad



Nuevos casos

Municipio de residencia	Nuevos casos al corte	Confirmados
MORELIA	34	65,067
LÁZARO CÁRDENAS	4	19,332
ZITÁCUARO	2	5,043
FORÁNEO	2	2,662
JOSÉ SIXTO VERDUZCO	2	1,078
APATZINGÁN	1	6,270
ANGANGUEO	1	552
TARÍMBARO	1	3,408
URUAPAN	1	15,574
VENUSTIANO CARRANZA	1	255
LOS REYES	1	2,443
SAHUAYO	1	1,962

Defunciones por ocurrencia

Sector	Municipio de residencia	Defunciones del día
--------	-------------------------	---------------------

Defunciones extemporáneas

Sector	Municipio de residencia	Defunciones del día
--------	-------------------------	---------------------



Fuente de información: SISVER SINAVE
 Centro de Inteligencia en Salud (CIS). Canadá N° 90 B, Col. Las Américas, Morelia, Michoacán.
 CP. 58270.
 Tel. 44 36 89 26 08, Correo electrónico: centro.inteligencia.en.salud@gmail.com