

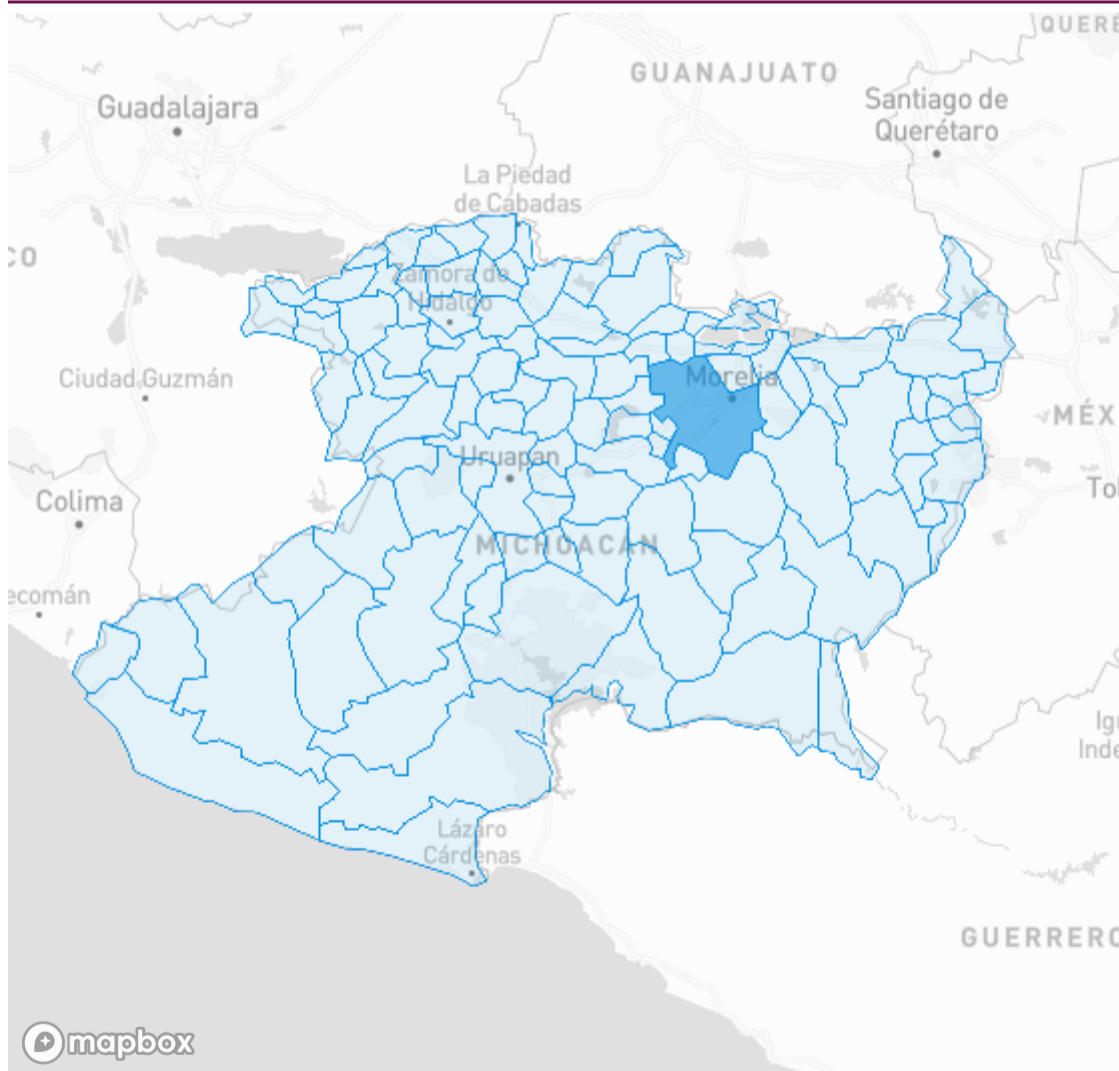
Información estatal

Fecha de corte 07/12/2022 18:

| | | |
|--------------------------------------|-----------------------------------|--|
| 621,292 Estudiados | 209,756 Confirmados | 813 Sospechosos |
| 4,825,401 Población | 33.76% Positividad | 4,291.81* Incidencia acumulada |
| 410,723 Negativos | 8,713 Defunciones | 200,913 Recuperados |
| 176.23* Tasa de mortalidad | 4.15% Tasa de letalidad | 95.78% Tasa de recuperación |

* Por cada 100,000 habitantes

Casos activos por municipio de residencia



mapbox

© Mapbox © OpenStreetMap

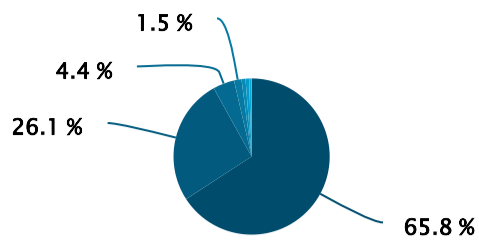
- Coloca el puntero del mouse sobre un municipio para ver su información y haz clic en él para que se filtre también en los datos de la parte superior de la pantalla.
- Datos acumulados desde marzo 2020.

130
Activos

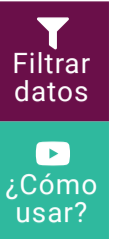
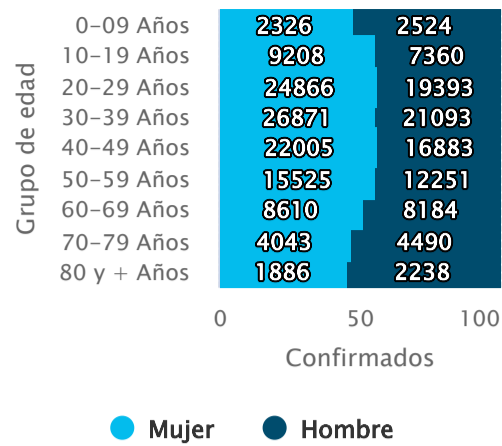
Se consideran casos activos durante 14 días a partir de la fecha de inicio de los síntomas

Casos confirmados por institución

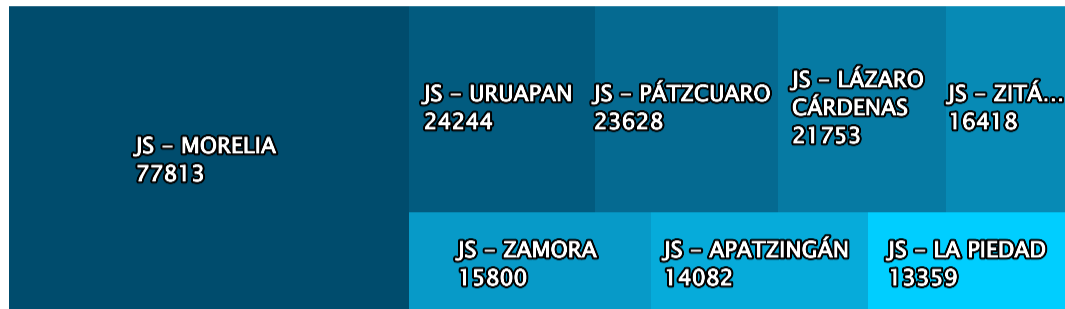
Casos confirmados por grupo de edad



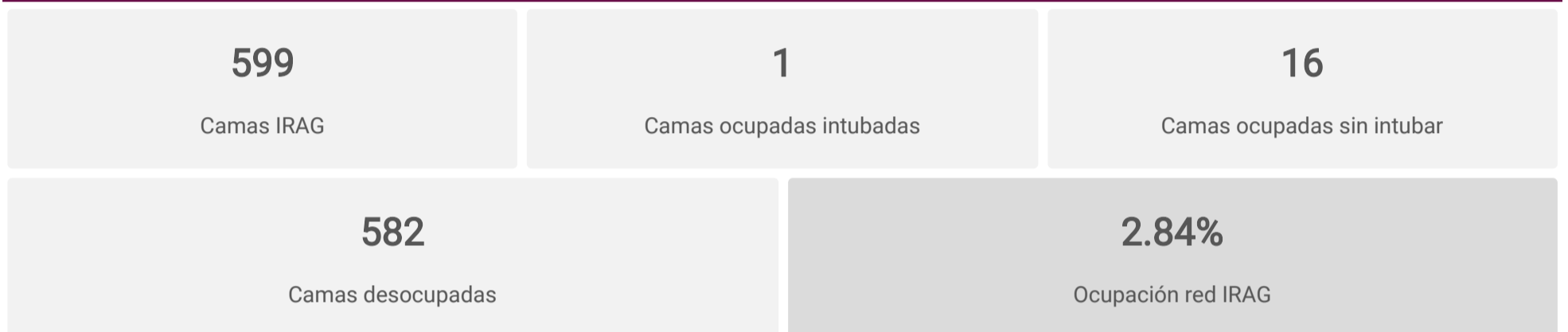
- SSA
- ISSSTE
- PRIVADA
- SEMAR
- IMSS
- IMSS-BIENESTAR
- MUNICIPAL
- SEDENA



Casos confirmados por jurisdicción de residencia



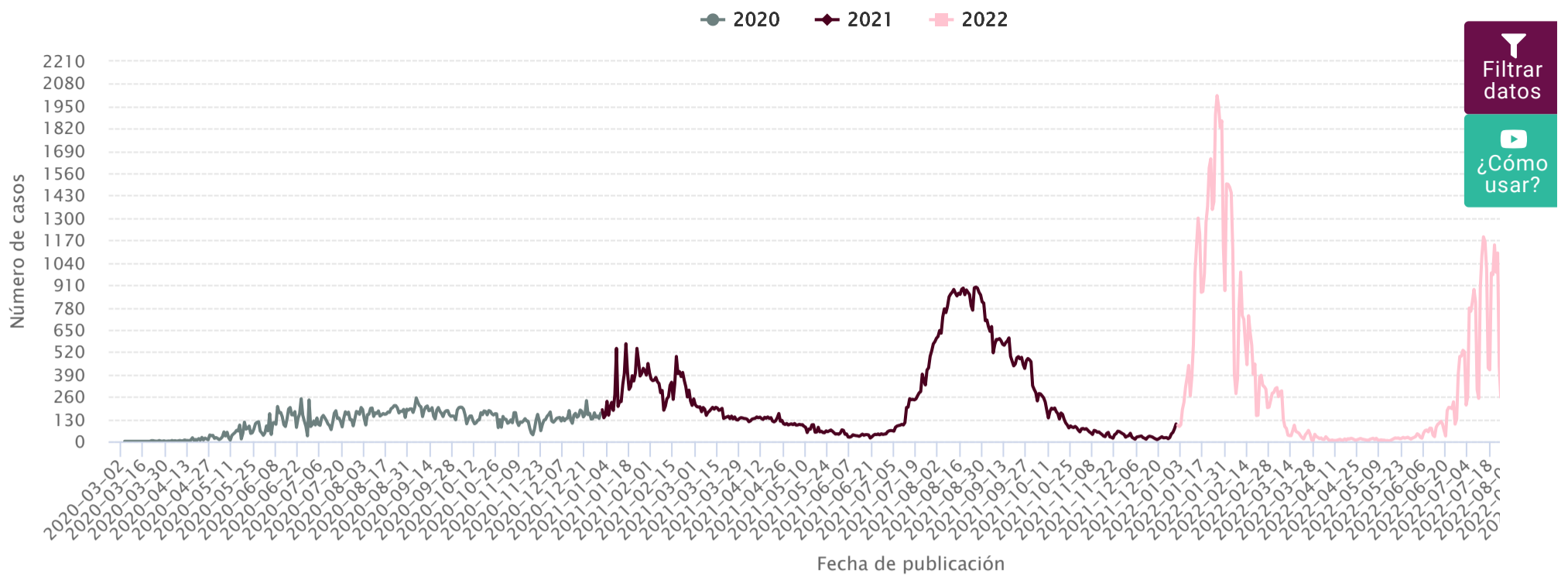
Ocupación Hospitalaria de la red de Infección Respiratoria Aguda Grave (Incluye Covid)



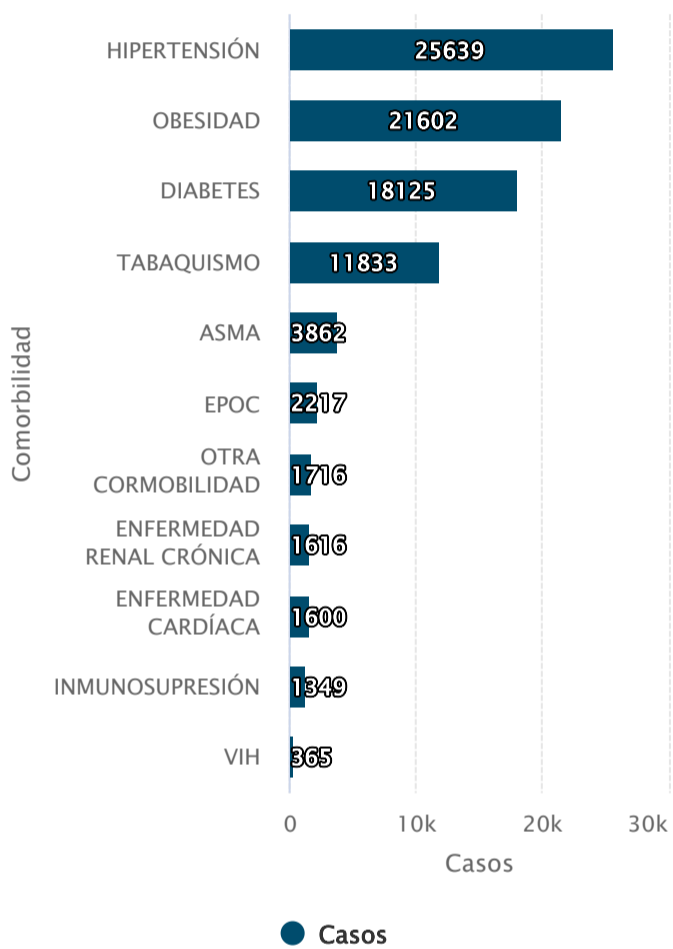
| Institución | Camas IRAG | Ocupadas intubadas | Ocupadas sin intubar | Desocupadas | % Ocupación |
|----------------|------------|--------------------|----------------------|-------------|-------------|
| SSA | 418 | 1 | 12 | 405 | 3.11% |
| IMSS BIENESTAR | 17 | 0 | 2 | 15 | 11.76% |
| PRIVADOS | 60 | 0 | 0 | 60 | 0% |
| IMSS | 9 | 0 | 2 | 7 | 22.22% |
| ISSSTE | 83 | 0 | 0 | 83 | 0% |
| SEMAR | 12 | 0 | 0 | 12 | 0% |

Fuente: Visor de reporte diario IRAG
 Fecha de corte: 07/12/2022 18:00 hrs

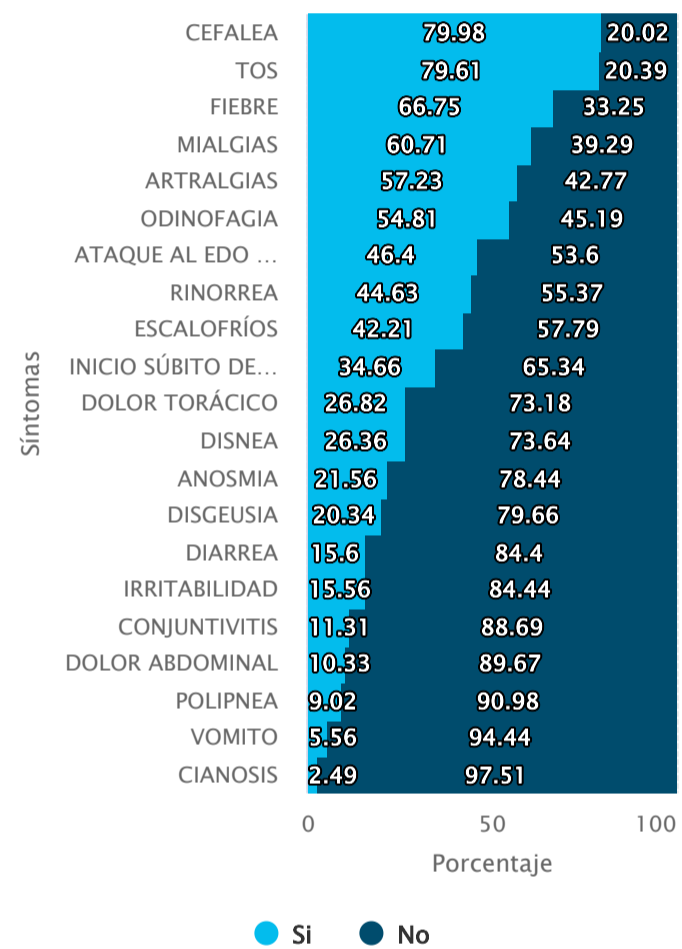
Confirmados COVID-19 (Fecha de publicación)



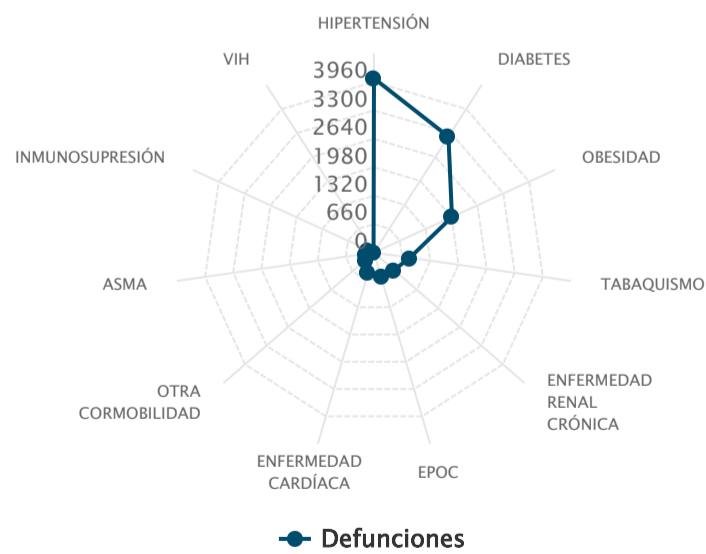
Comorbilidades en casos confirmados



Frecuencia de los síntomas en casos confirmados

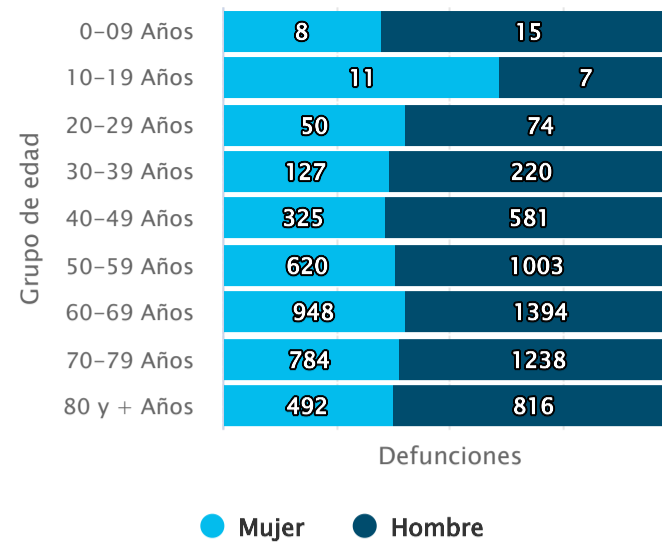
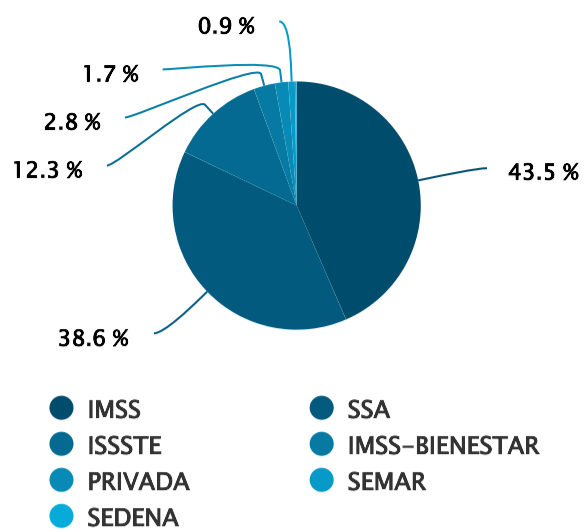


Comorbilidades en defunciones



Defunciones por institución

Acumulado de defunciones por grupo de edad



Nuevos casos

| Municipio de residencia | Nuevos casos al corte | Confirmados |
|-------------------------|-----------------------|-------------|
| MORELIA | 18 | 64,926 |
| URUAPAN | 2 | 15,569 |
| FORÁNEO | 1 | 2,659 |
| ZAMORA | 1 | 6,178 |
| HUETAMO | 1 | 2,597 |

Defunciones por ocurrencia

| Sector | Municipio de residencia | Defunciones del día |
|--------|-------------------------|---------------------|
|--------|-------------------------|---------------------|

Defunciones extemporáneas

| Sector | Municipio de residencia | Defunciones del día |
|--------|-------------------------|---------------------|
|--------|-------------------------|---------------------|



Gobierno de Michoacán
HONESTIDAD Y TRABAJO

Fuente de información: SISVER SINAVE
Centro de Inteligencia en Salud (CIS). Canadá N° 90 B, Col. Las Américas, Morelia, Michoacán.
CP: 58270.
Tel. 44 36 89 26 08, Correo electrónico: centro.inteligencia.en.salud@gmail.com