

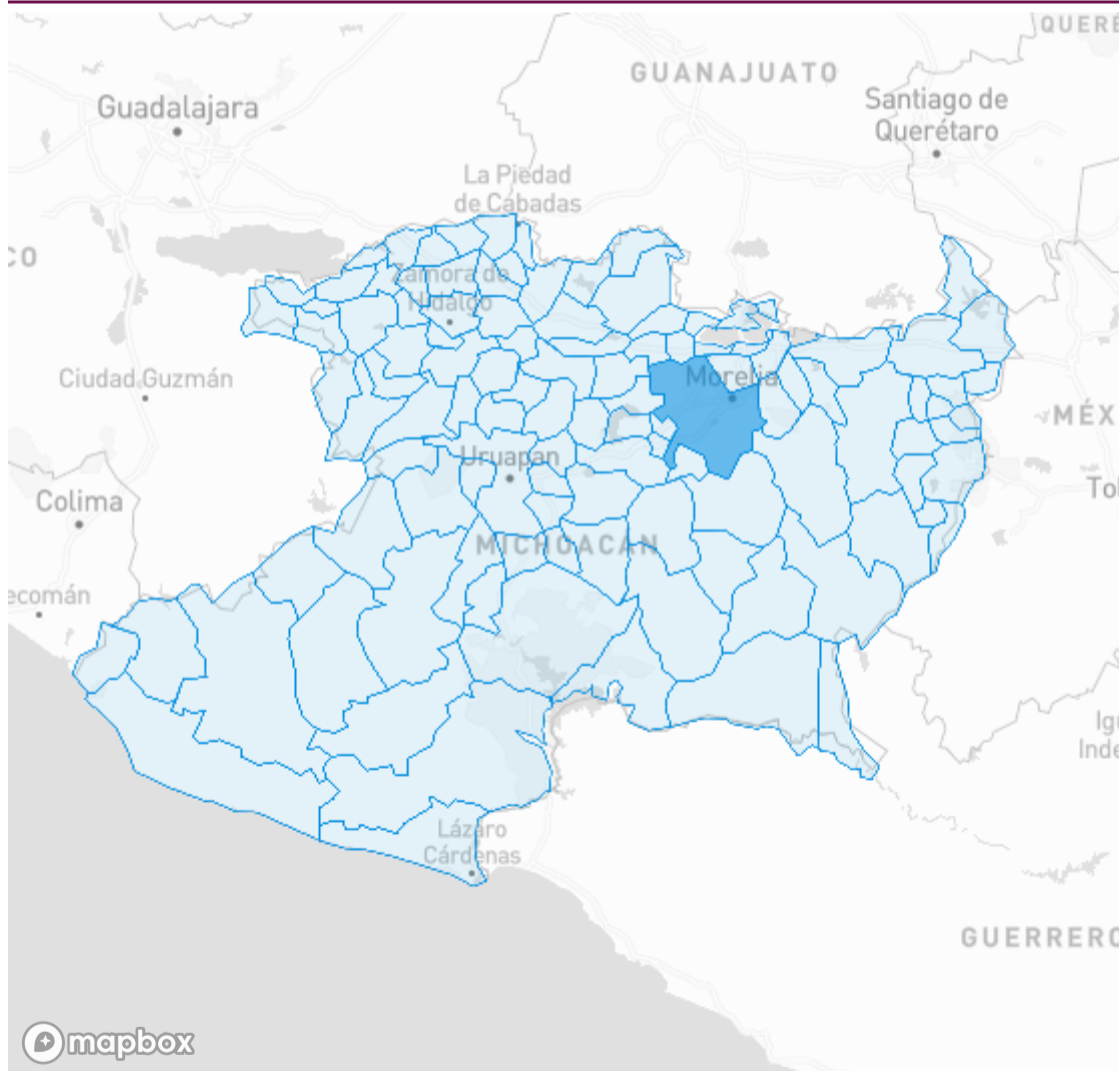
Información estatal

Fecha de corte 30/12/2022 18:

624,772 Estudiados	210,632 Confirmados	789 Sospechosos
4,825,401 Población	33.71% Positividad	4,309.44* Incidencia acumulada
413,351 Negativos	8,716 Defunciones	201,456 Recuperados
176.3* Tasa de mortalidad	4.14% Tasa de letalidad	95.64% Tasa de recuperación

* Por cada 100,000 habitantes

Casos activos por municipio de residencia



mapbox

© Mapbox © OpenStreetMap

- Coloca el puntero del mouse sobre un municipio para ver su información y haz clic en él para que se filtre también en los datos de la parte superior de la pantalla.
- Datos acumulados desde marzo 2020.

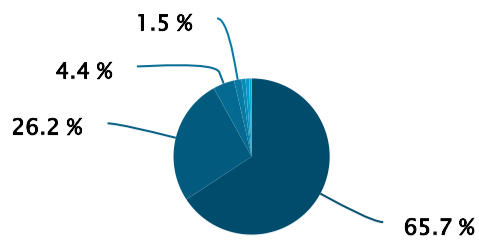
460

Activos

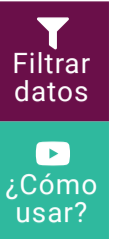
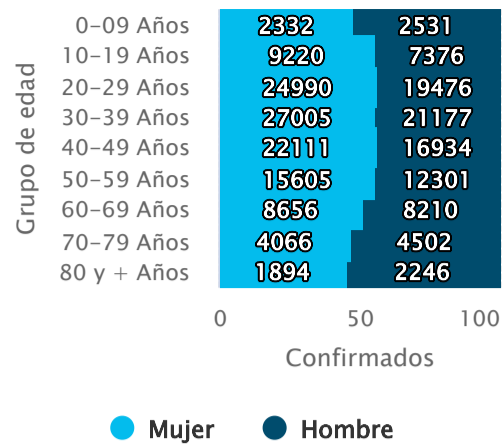
Se consideran casos activos durante 14 días a partir de la fecha de inicio de los síntomas

Casos confirmados por institución

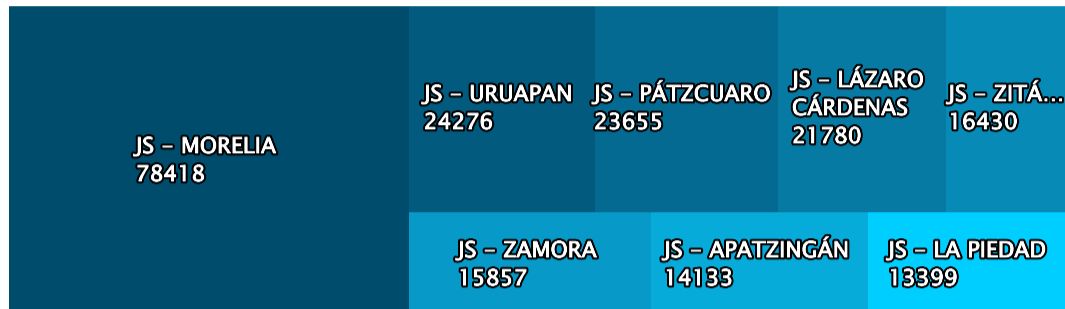
Casos confirmados por grupo de edad



- SSA
- ISSSTE
- PRIVADA
- SEMAR
- IMSS
- IMSS-BIENESTAR
- MUNICIPAL
- SEDENA



Casos confirmados por jurisdicción de residencia



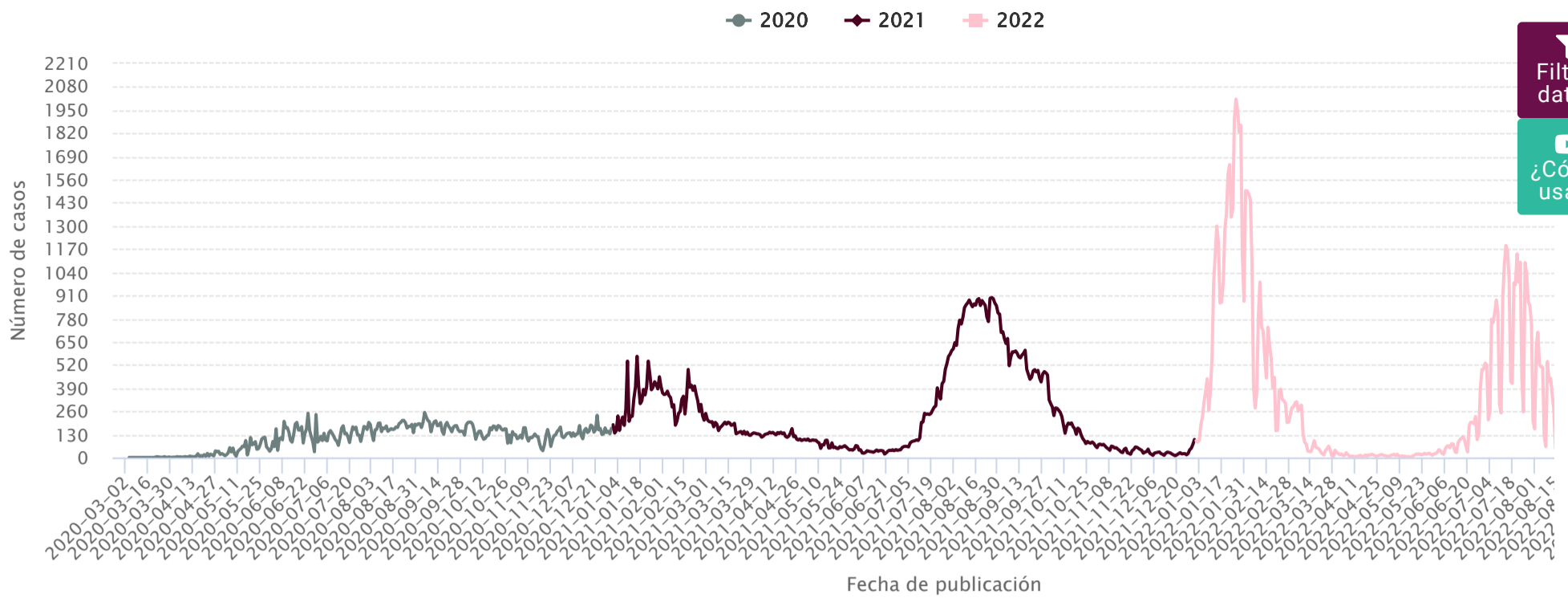
Ocupación Hospitalaria de la red de Infección Respiratoria Aguda Grave (Incluye Covid)



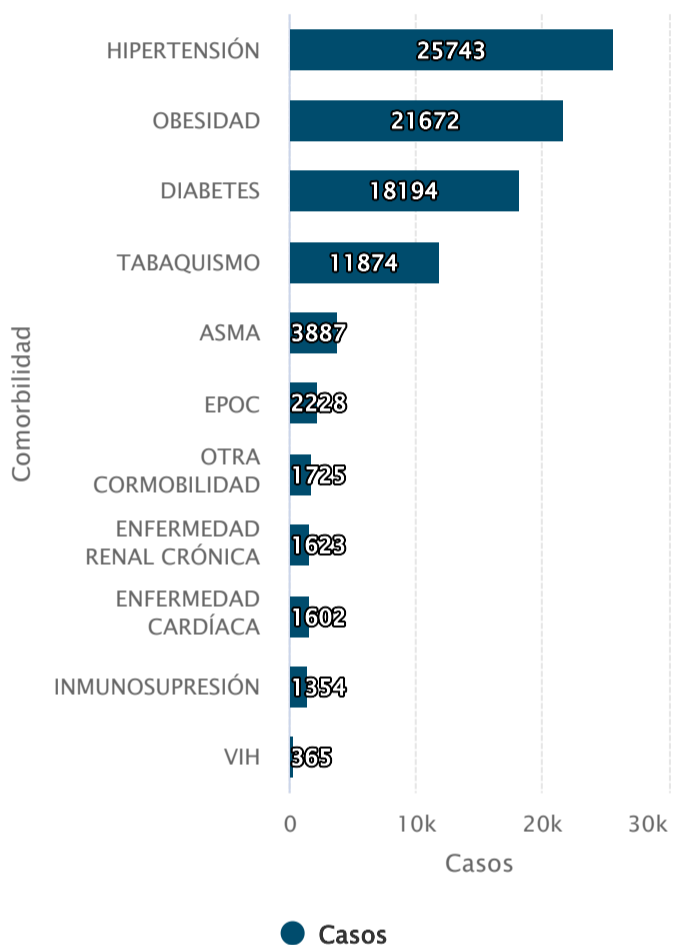
Institución	Camas IRAG	Ocupadas intubadas	Ocupadas sin intubar	Desocupadas	% Ocupación
SSA	418	2	14	402	3.83%
IMSS BIENESTAR	18	0	1	17	5.56%
PRIVADOS	60	0	0	60	0%
IMSS	10	0	3	7	30%
ISSSTE	83	0	0	83	0%
SEMAR	12	0	0	12	0%

Fuente: Visor de reporte diario IRAG
Fecha de corte: 30/12/2022 18:00 hrs

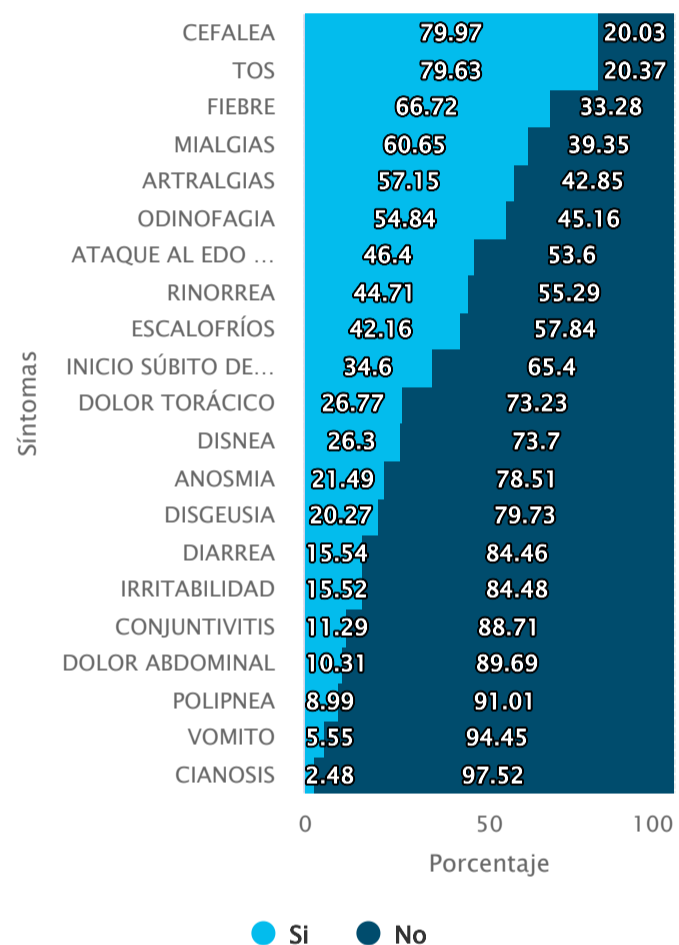
Confirmados COVID-19 (Fecha de publicación)



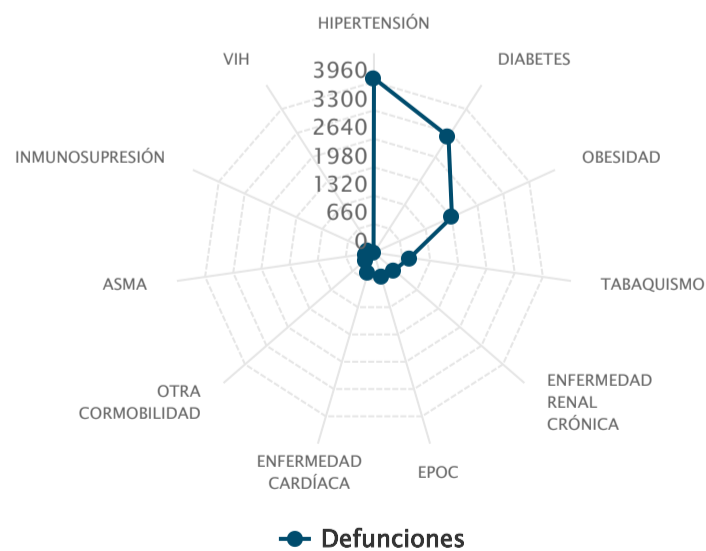
Comorbilidades en casos confirmados



Frecuencia de los síntomas en casos confirmados


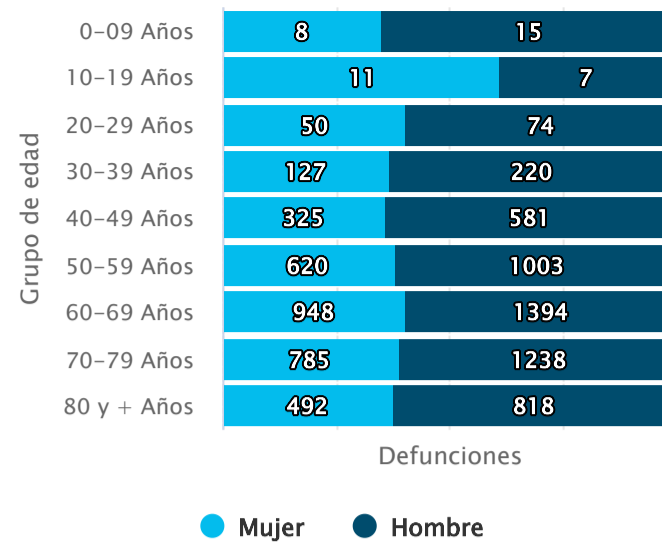
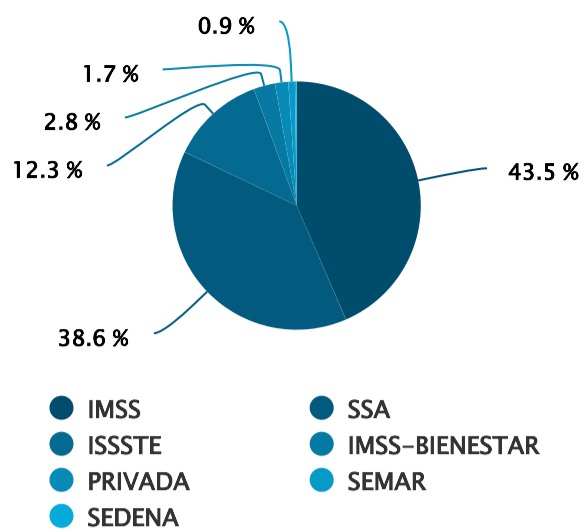


Comorbilidades en defunciones



Defunciones por institución

Acumulado de defunciones por grupo de edad



Nuevos casos

Municipio de residencia	Nuevos casos al corte	Confirmados
MORELIA	44	65,489
COTIJA	6	454
ZAMORA	4	6,205
COENEO	2	211
MÚGICA	2	2,116
APATZINGÁN	1	6,287
ZITÁCUARO	1	5,046
FORÁNEO	1	2,684
URUAPAN	1	15,597
TACÁMBARO	1	2,060
ZACAPU	1	3,875
HUETAMO	1	2,600
PÁTZCUARO	1	8,127
JACONA	1	1,284
ECUANDUREO	1	104
NUMARÁN	1	658

Defunciones por ocurrencia

Sector	Municipio de residencia	Defunciones del día
--------	-------------------------	---------------------

Defunciones extemporáneas

Sector	Municipio de residencia	Defunciones del día
--------	-------------------------	---------------------



Fuente de información: SISVER SINAVE
 Centro de Inteligencia en Salud (CIS). Canadá N° 90 B, Col. Las Américas, Morelia, Michoacán.
 CP. 58270.
 Tel. 44 36 89 26 08, Correo electrónico: centro.inteligencia.en.salud@gmail.com