

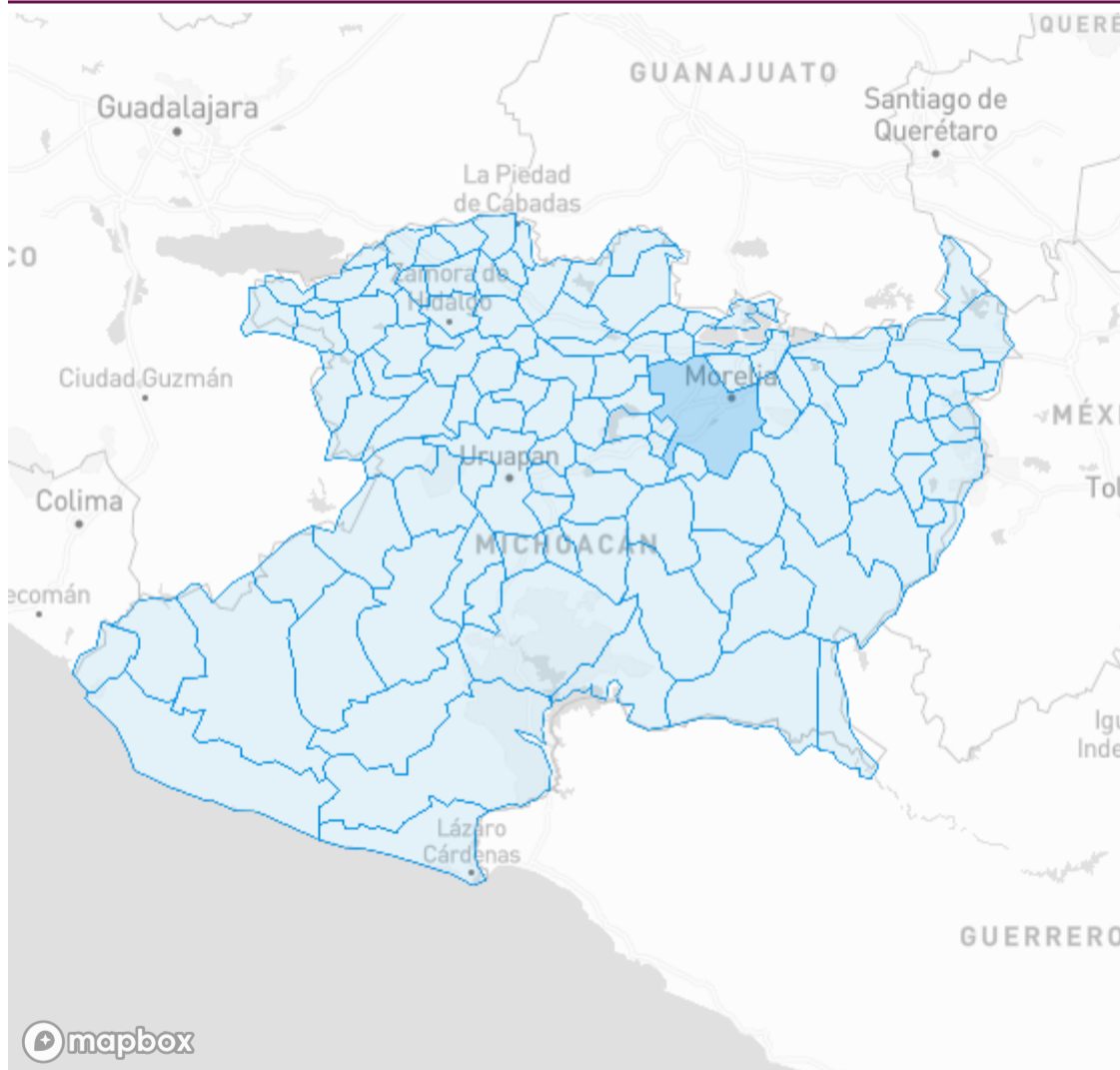
Información estatal

Fecha de corte 22/11/2022 18:

| | | |
|--------------------------------------|-----------------------------------|--|
| 619,383 Estudiados | 209,540 Confirmados | 784 Sospechosos |
| 4,825,401 Población | 33.83% Positividad | 4,287.42* Incidencia acumulada |
| 409,039 Negativos | 8,713 Defunciones | 200,749 Recuperados |
| 176.23* Tasa de mortalidad | 4.16% Tasa de letalidad | 95.8% Tasa de recuperación |

* Por cada 100,000 habitantes

Casos activos por municipio de residencia



mapbox

© Mapbox © OpenStreetMap

- Coloca el puntero del mouse sobre un municipio para ver su información y haz clic en él para que se filtre también en los datos de la parte superior de la pantalla.
- Datos acumulados desde marzo 2020.

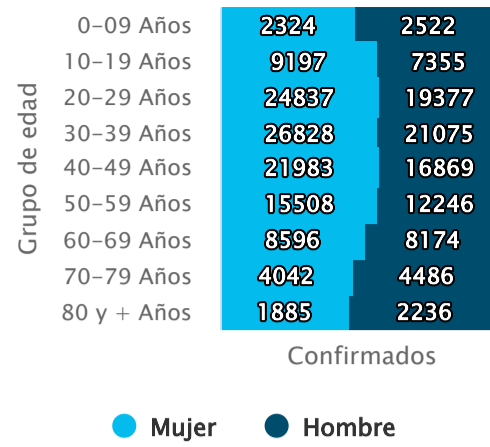
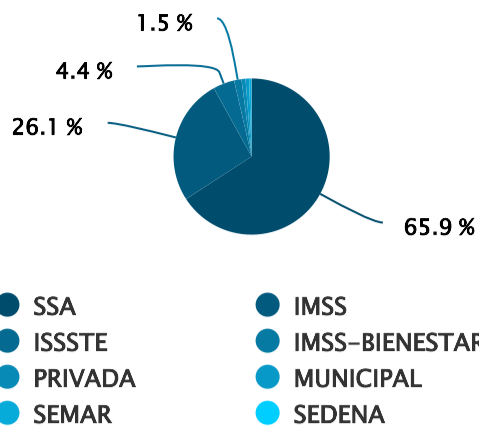
78

Activos

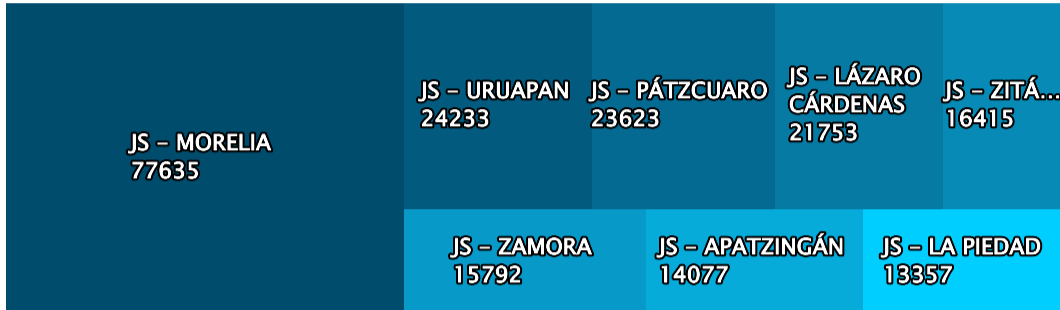
Se consideran casos activos durante 14 días a partir de la fecha de inicio de los síntomas

Casos confirmados por institución

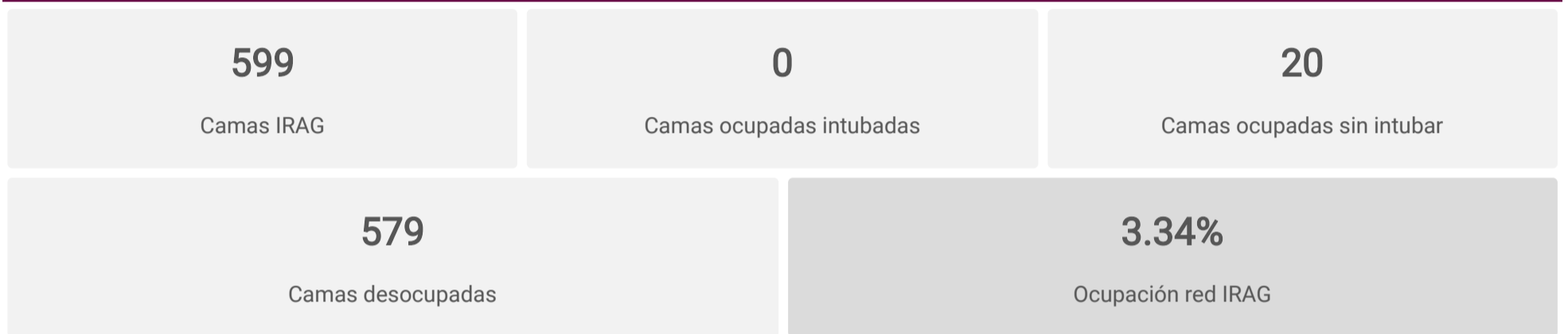
Casos confirmados por grupo de edad



Casos confirmados por jurisdicción de residencia



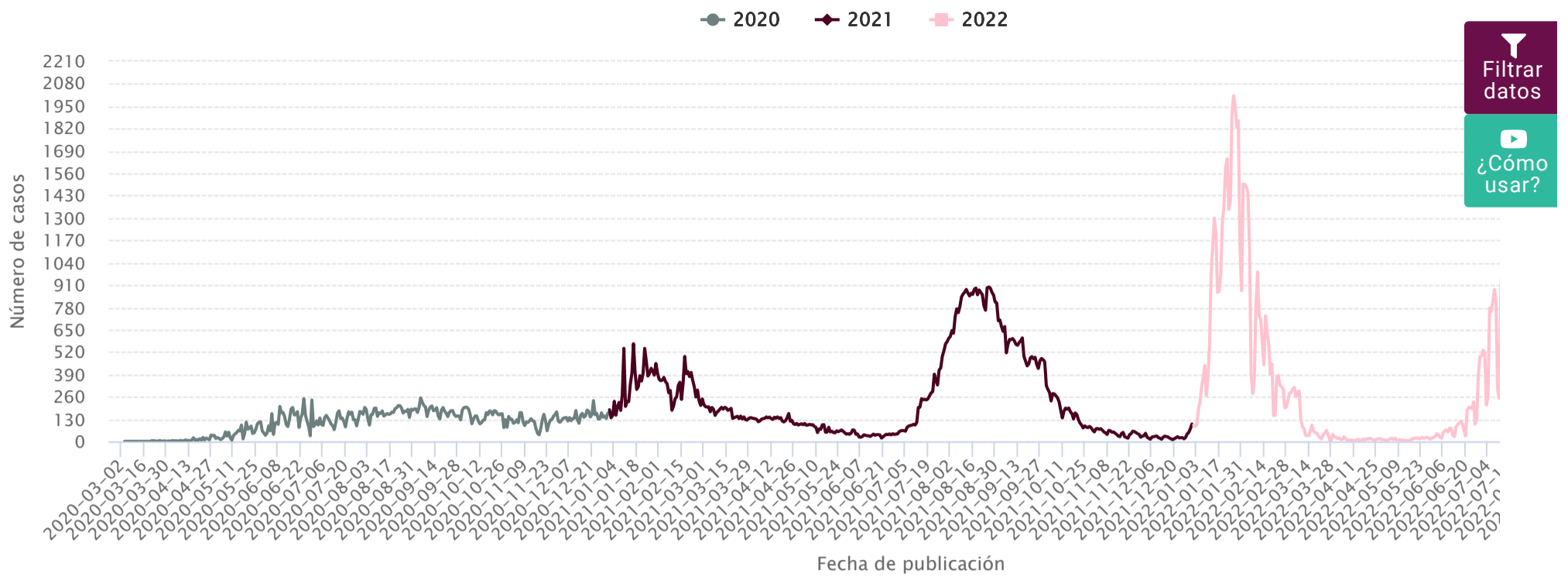
Ocupación Hospitalaria de la red de Infección Respiratoria Aguda Grave (Incluye Covid)



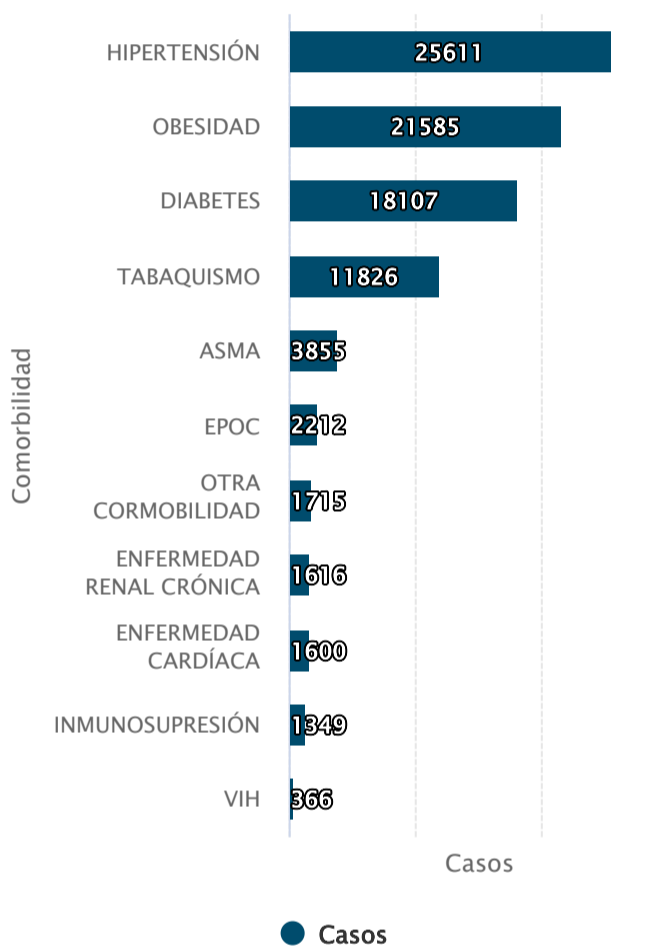
| Institución | Camas IRAG | Ocupadas intubadas | Ocupadas sin intubar | Desocupadas | % Ocupación |
|----------------|------------|--------------------|----------------------|-------------|-------------|
| SSA | 418 | 0 | 18 | 400 | 4.31% |
| IMSS BIENESTAR | 17 | 0 | 0 | 17 | 0% |
| PRIVADOS | 60 | 0 | 0 | 60 | 0% |
| IMSS | 9 | 0 | 2 | 7 | 22.22% |
| ISSSTE | 83 | 0 | 0 | 83 | 0% |
| SEMAR | 12 | 0 | 0 | 12 | 0% |

Fuente: Visor de reporte diario IRAG
Fecha de corte: 22/11/2022 18:00 hrs

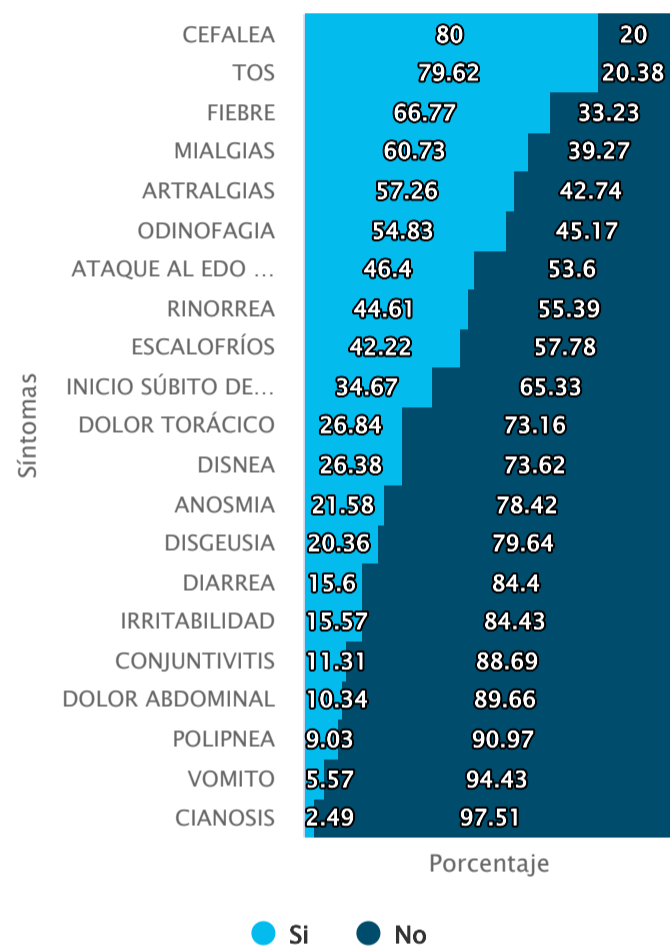
Confirmados COVID-19 (Fecha de publicación)



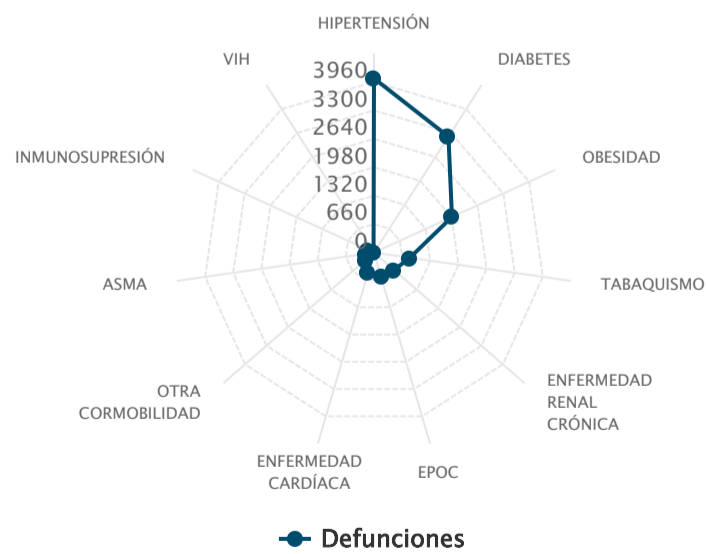
Comorbilidades en casos confirmados



Frecuencia de los síntomas en casos confirmados


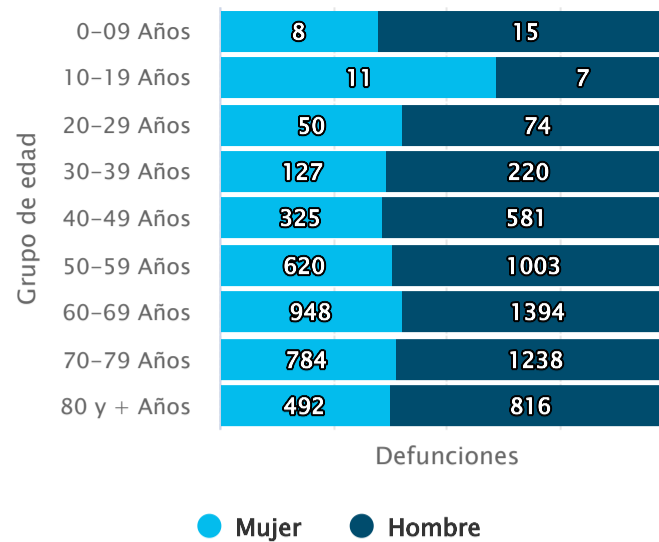
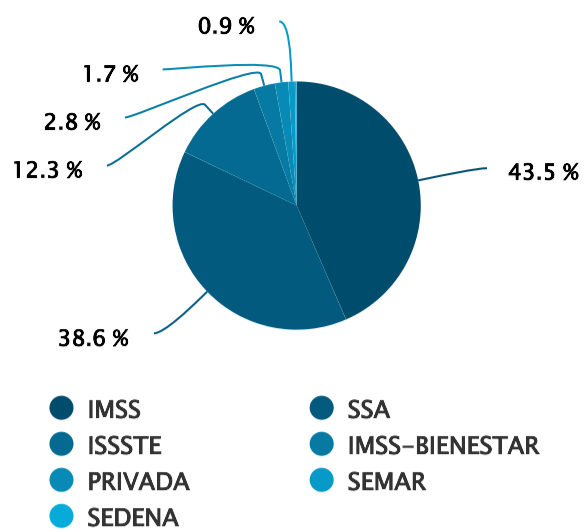


Comorbilidades en defunciones



Defunciones por institución

Acumulado de defunciones por grupo de edad



Nuevos casos

| Municipio de residencia | Nuevos casos al corte | Confirmados |
|-------------------------|-----------------------|-------------|
| MORELIA | 3 | 64,756 |

Defunciones por ocurrencia

| Sector | Municipio de residencia | Defunciones del día |
|--------|-------------------------|---------------------|
|--------|-------------------------|---------------------|

Defunciones extemporáneas

| Sector | Municipio de residencia | Defunciones del día |
|--------|-------------------------|---------------------|
|--------|-------------------------|---------------------|



Gobierno de Michoacán
HONESTIDAD Y TRABAJO

Fuente de información: SISVER SINAVE
Centro de Inteligencia en Salud (CIS). Canadá N° 90 B, Col. Las Américas, Morelia, Michoacán.
CP. 58270.
Tel. 44 36 89 26 08, Correo electrónico: centro.inteligencia.en.salud@gmail.com