

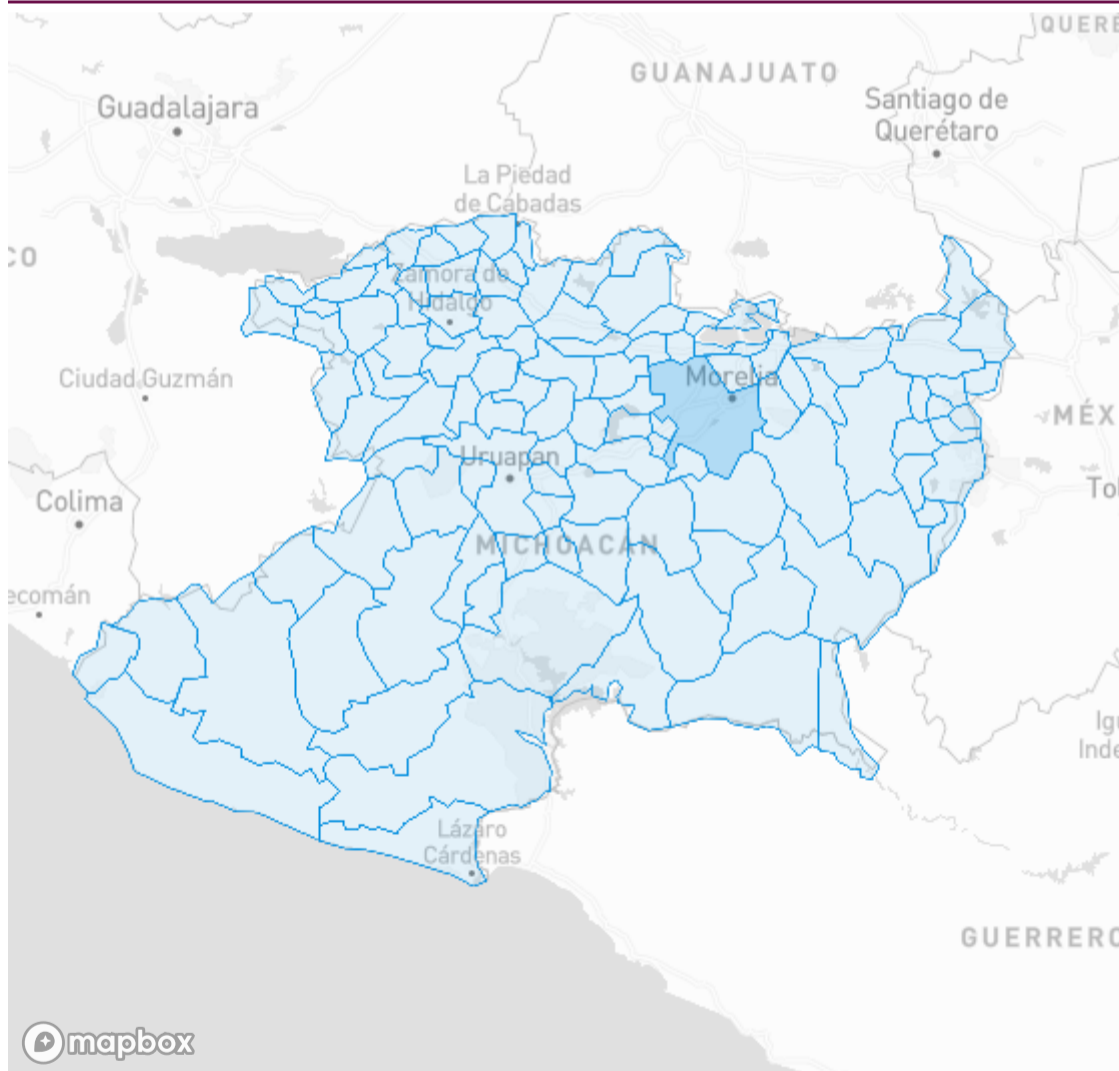
# Información estatal

Fecha de corte 15/11/2022 18:

<b>618,498</b> Estudiados	<b>209,486</b> Confirmados	<b>770</b> Sospechosos
<b>4,825,401</b> Población	<b>33.87%</b> Positividad	<b>4,286.3*</b> Incidencia acumulada
<b>408,242</b> Negativos	<b>8,710</b> Defunciones	<b>200,687</b> Recuperados
<b>176.17*</b> Tasa de mortalidad	<b>4.16%</b> Tasa de letalidad	<b>95.8%</b> Tasa de recuperación

\* Por cada 100,000 habitantes

## Casos activos por municipio de residencia



mapbox

© Mapbox © OpenStreetMap

- Coloca el puntero del mouse sobre un municipio para ver su información y haz clic en él para que se filtre también en los datos de la parte superior de la pantalla.
- Datos acumulados desde marzo 2020.

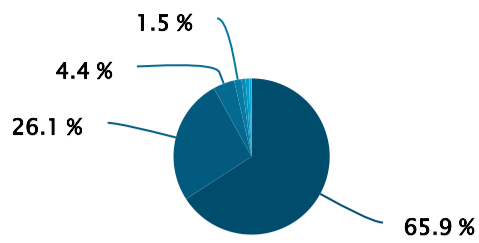
# 89

Activos


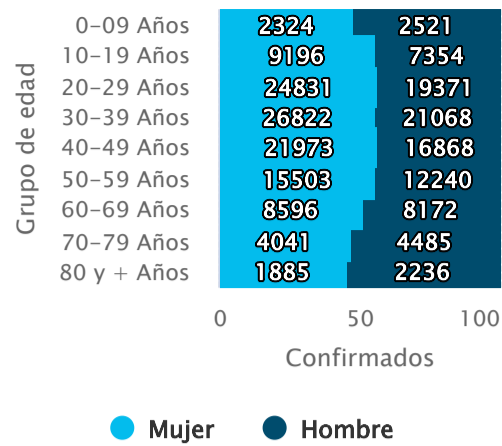
Se consideran casos activos durante 14 días a partir de la fecha de inicio de los síntomas

Casos confirmados por institución

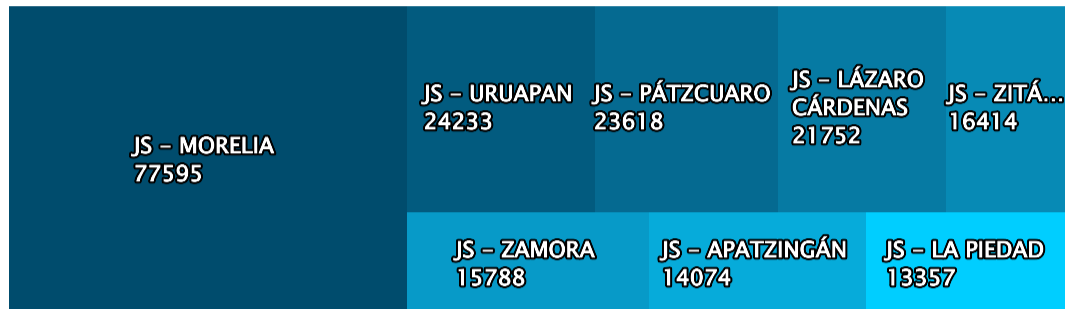
Casos confirmados por grupo de edad



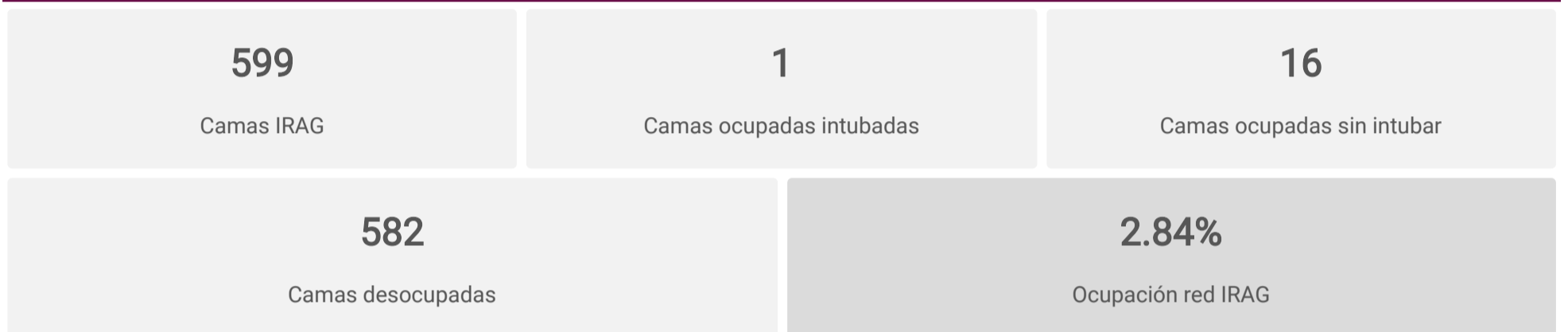
- SSA
- ISSSTE
- PRIVADA
- SEMAR
- IMSS
- IMSS-BIENESTAR
- MUNICIPAL
- SEDENA



### Casos confirmados por jurisdicción de residencia



### Ocupación Hospitalaria de la red de Infección Respiratoria Aguda Grave (Incluye Covid)



Institución	Camas IRAG	Ocupadas intubadas	Ocupadas sin intubar	Desocupadas	% Ocupación
SSA	418	0	14	404	3.35%
IMSS BIENESTAR	17	0	0	17	0%
PRIVADOS	60	1	1	58	3.33%
IMSS	9	0	1	8	11.11%
ISSSTE	83	0	0	83	0%
SEMAR	12	0	0	12	0%

Fuente: Visor de reporte diario IRAG  
Fecha de corte: 15/11/2022 18:00 hrs

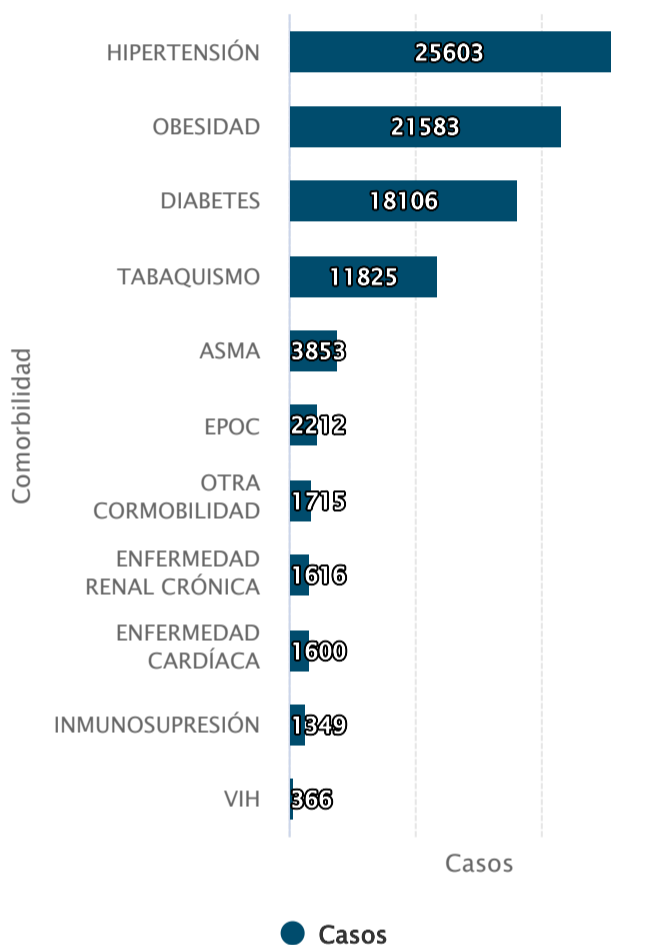
### Confirmados COVID-19 (Fecha de publicación)



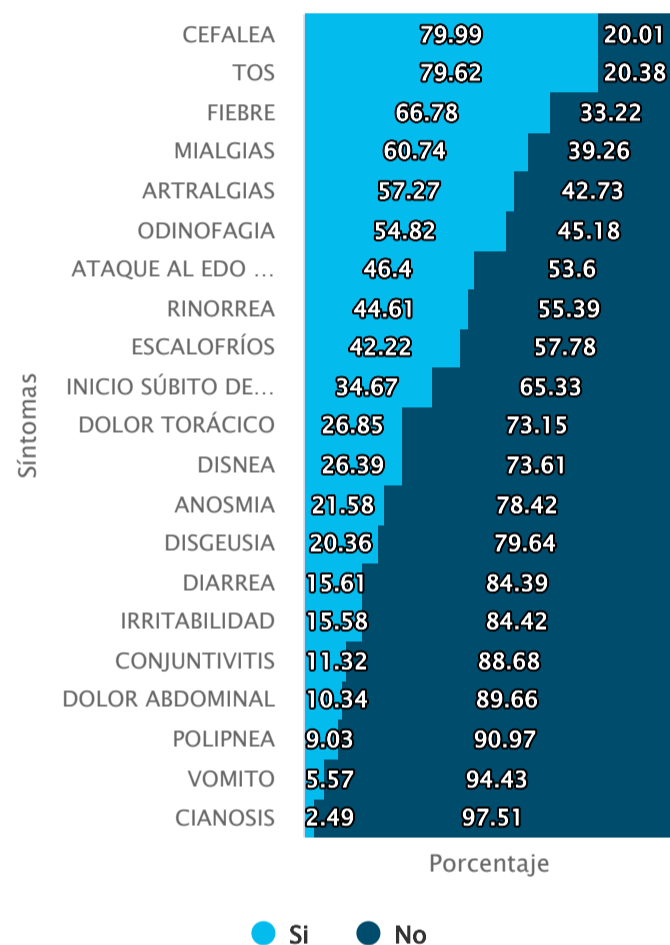
Filtrar datos

¿Cómo usar?

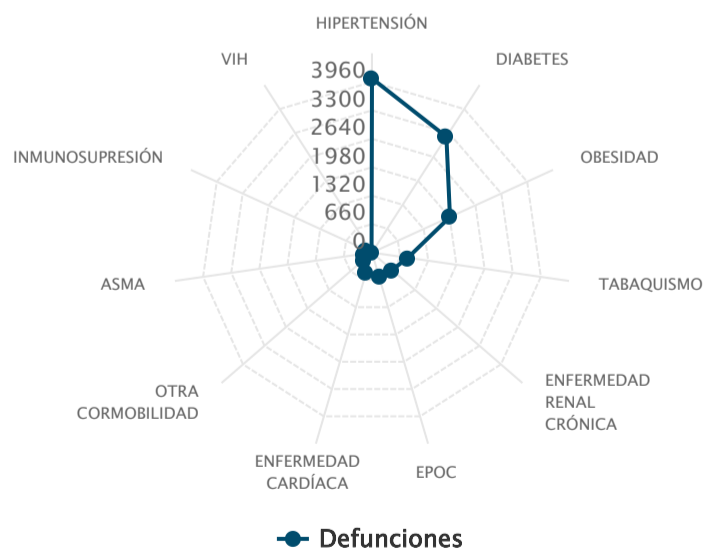
### Comorbilidades en casos confirmados



### Frecuencia de los síntomas en casos confirmados

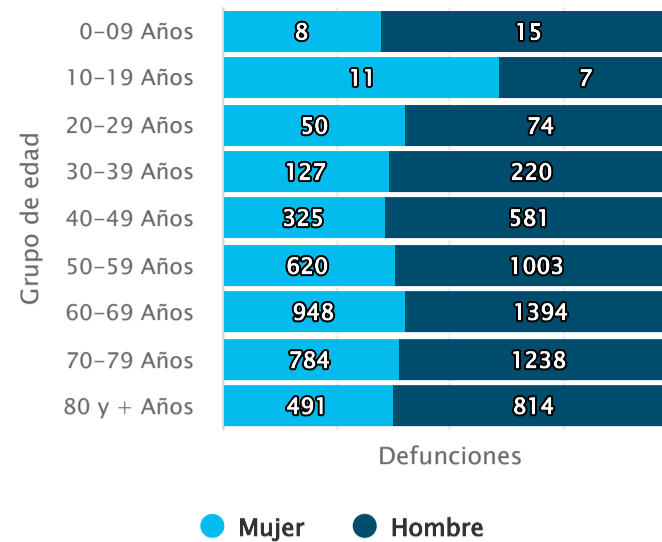
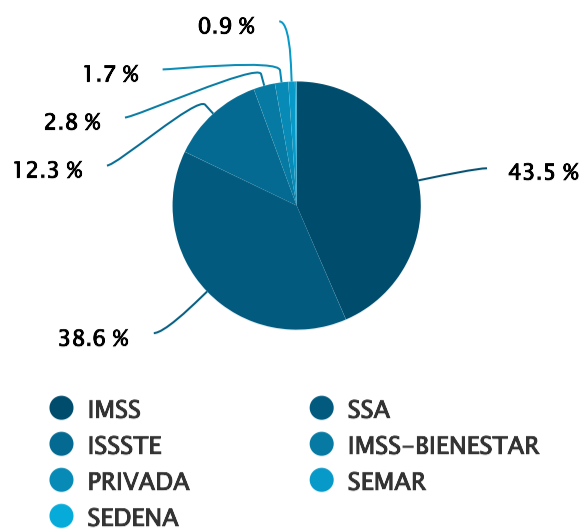


### Comorbilidades en defunciones



### Defunciones por institución

### Acumulado de defunciones por grupo de edad



### Nuevos casos

Municipio de residencia	Nuevos casos al corte	Confirmados
MORELIA	8	64,719
ZITÁCUARO	1	5,040
ANGANGUEO	1	550
FORÁNEO	1	2,655

### Defunciones por ocurrencia

Sector	Municipio de residencia	Defunciones del día
--------	-------------------------	---------------------

### Defunciones extemporáneas

Sector	Municipio de residencia	Defunciones del día
--------	-------------------------	---------------------



**Gobierno de Michoacán**  
HONESTIDAD Y TRABAJO

Fuente de información: SISVER SINAVE  
Centro de Inteligencia en Salud (CIS). Canadá N° 90 B, Col. Las Américas, Morelia, Michoacán.  
CP. 58270.  
Tel. 44 36 89 26 08, Correo electrónico: centro.inteligencia.en.salud@gmail.com