

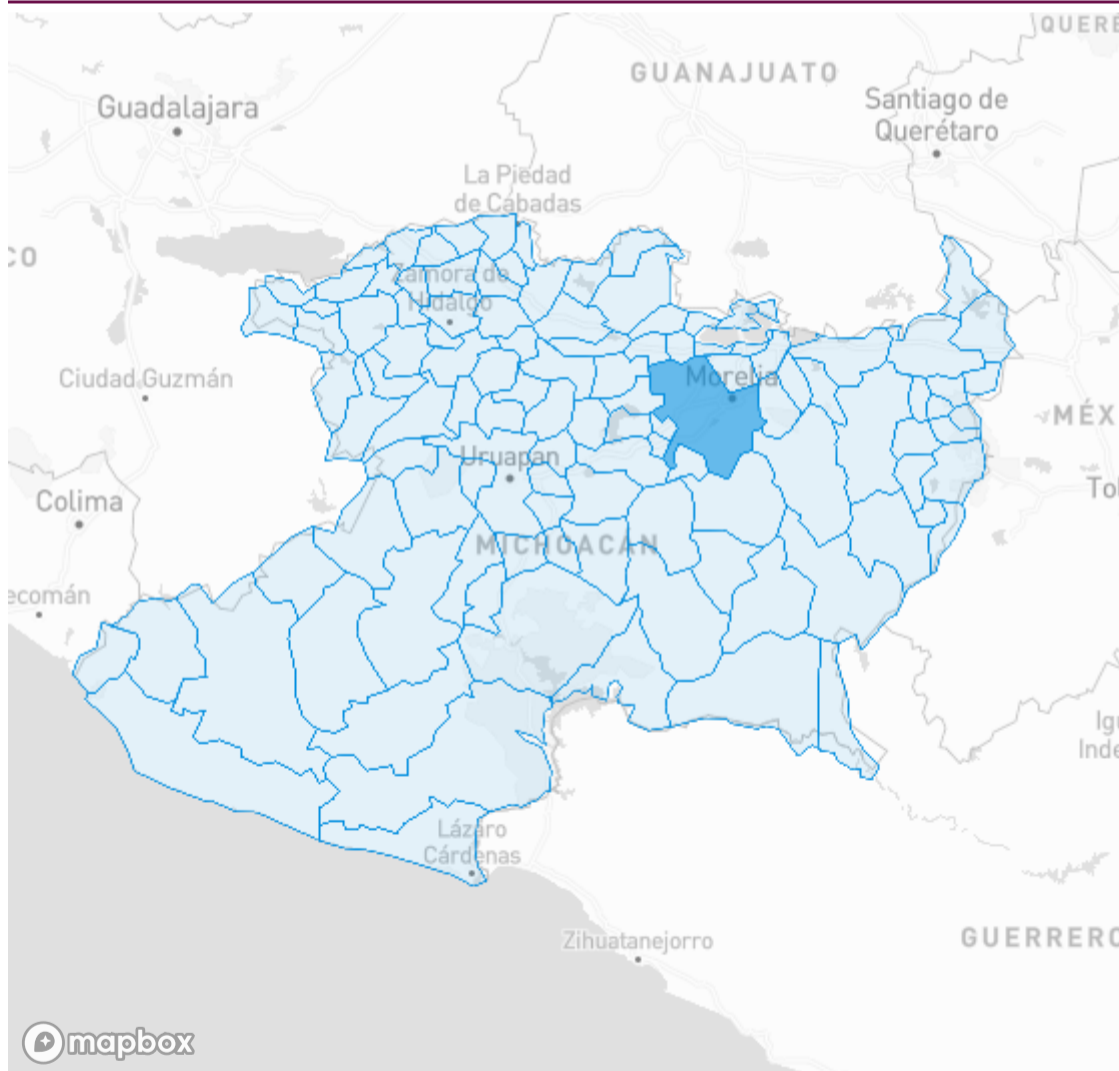
# Información estatal

Fecha de corte 06/10/2022 18:

<b>612,058</b> Estudiados	<b>209,089</b> Confirmados	<b>759</b> Sospechosos
<b>4,825,401</b> Población	<b>34.16%</b> Positividad	<b>4,278.24*</b> Incidencia acumulada
<b>402,210</b> Negativos	<b>8,705</b> Defunciones	<b>200,169</b> Recuperados
<b>176.07*</b> Tasa de mortalidad	<b>4.16%</b> Tasa de letalidad	<b>95.73%</b> Tasa de recuperación

\* Por cada 100,000 habitantes

## Casos activos por municipio de residencia



mapbox

© Mapbox © OpenStreetMap


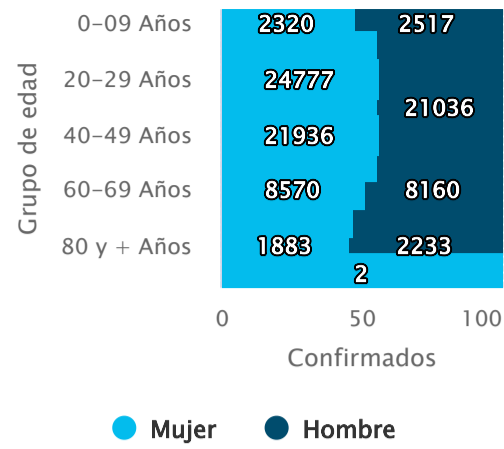
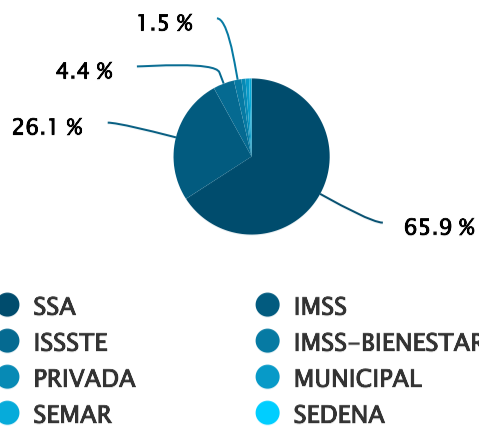
- Coloca el puntero del mouse sobre un municipio para ver su información y haz clic en él para que se filtre también en los datos de la parte superior de la pantalla.
- Datos acumulados desde marzo 2020.

**215**  
Activos

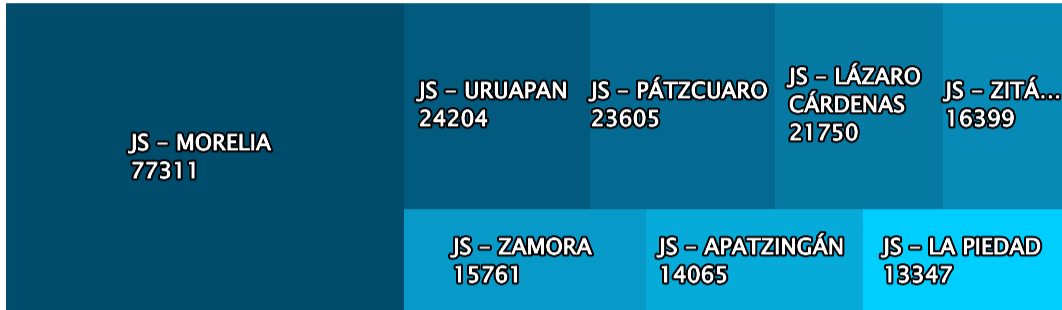
Se consideran casos activos durante 14 días a partir de la fecha de inicio de los síntomas

Casos confirmados por institución

Casos confirmados por grupo de edad



### Casos confirmados por jurisdicción de residencia



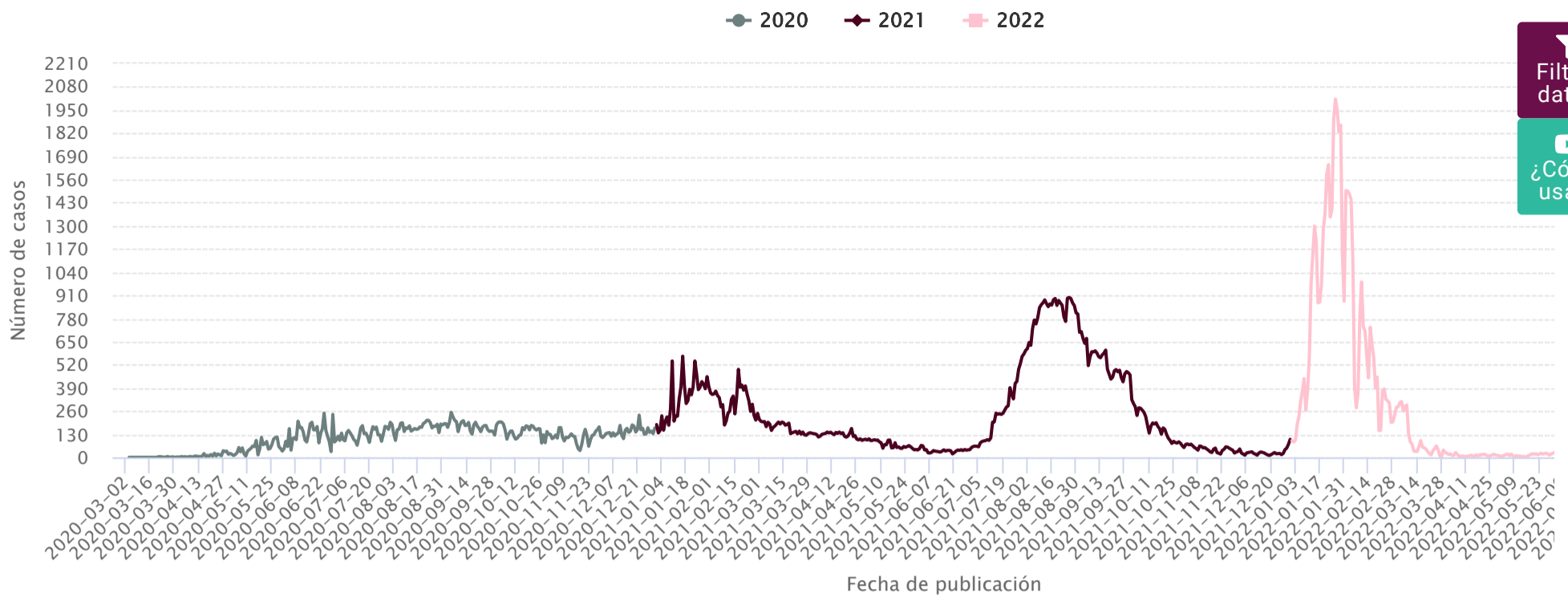
### Ocupación Hospitalaria de la red de Infección Respiratoria Aguda Grave (Incluye Covid)



Institución	Camas IRAG	Ocupadas intubadas	Ocupadas sin intubar	Desocupadas	% Ocupación
SSA	418	0	7	411	1.67%
IMSS BIENESTAR	16	0	1	15	6.25%
PRIVADOS	60	0	0	60	0%
IMSS	9	0	3	6	33.33%
ISSSTE	83	1	0	82	1.2%
SEMAR	12	0	0	12	0%

Fuente: Visor de reporte diario IRAG  
 Fecha de corte: 06/10/2022 18:00 hrs

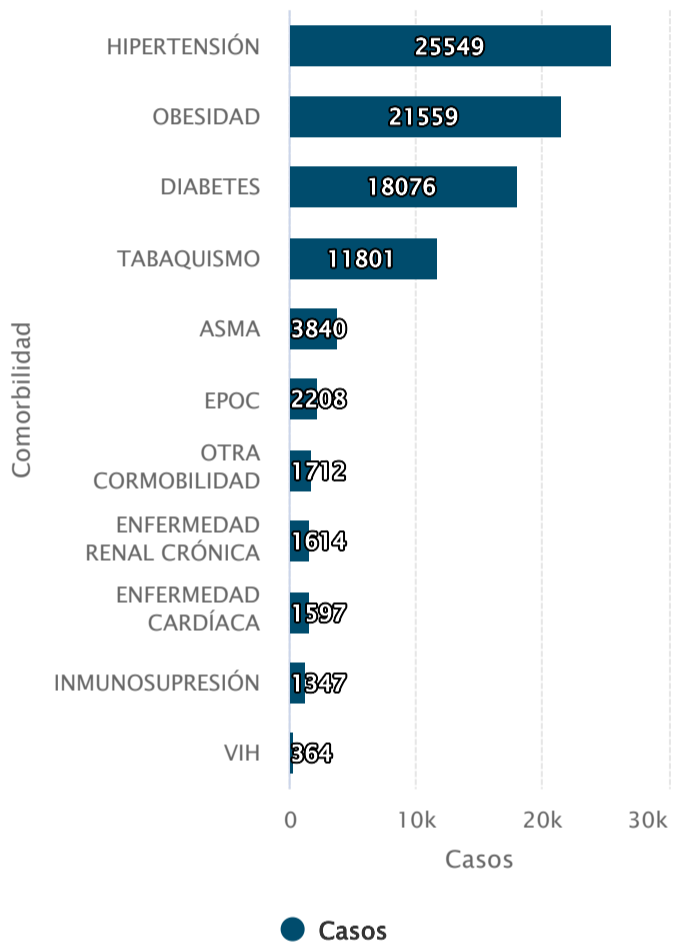
### Confirmados COVID-19 (Fecha de publicación)



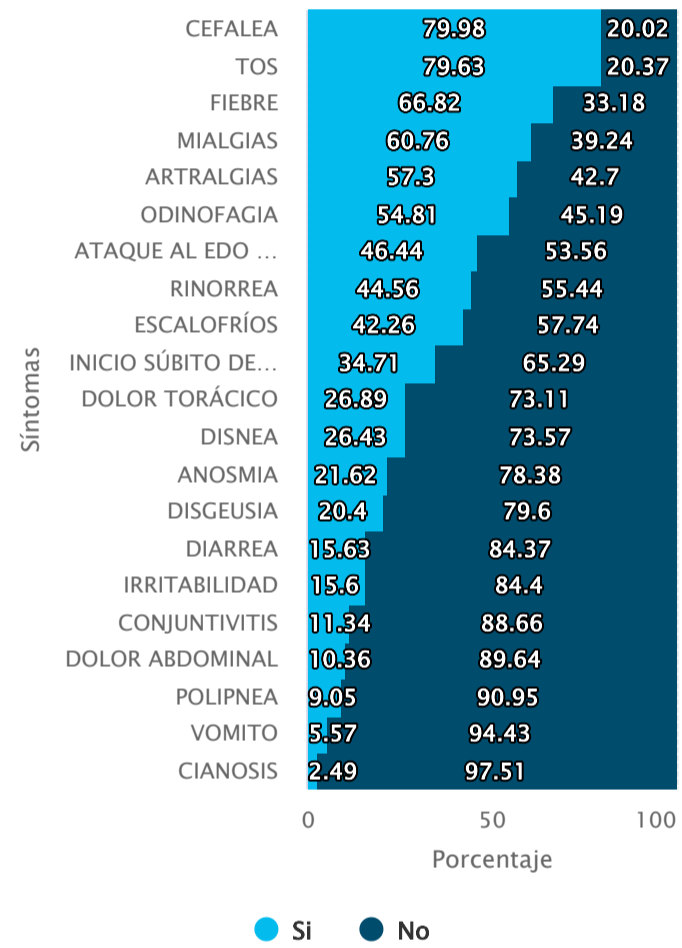
Filtrar datos

¿Cómo usar?

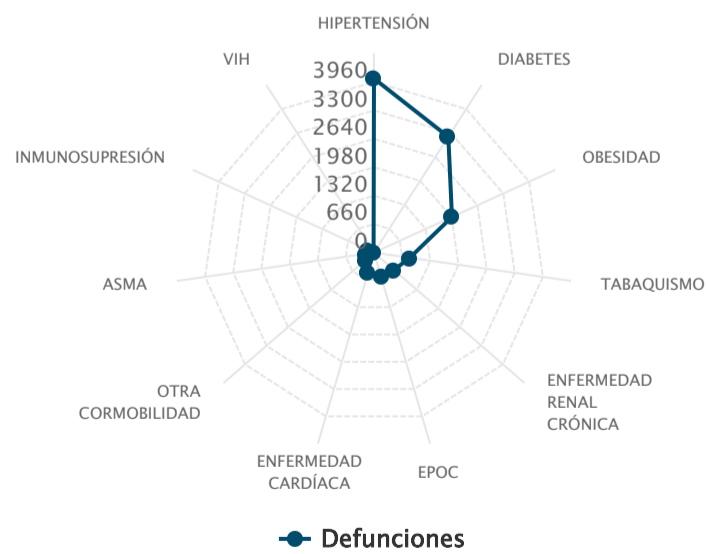
### Comorbilidades en casos confirmados



### Frecuencia de los síntomas en casos confirmados

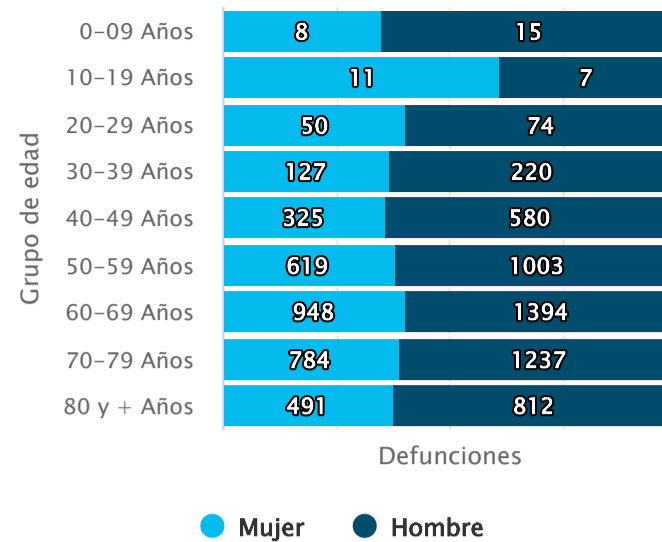
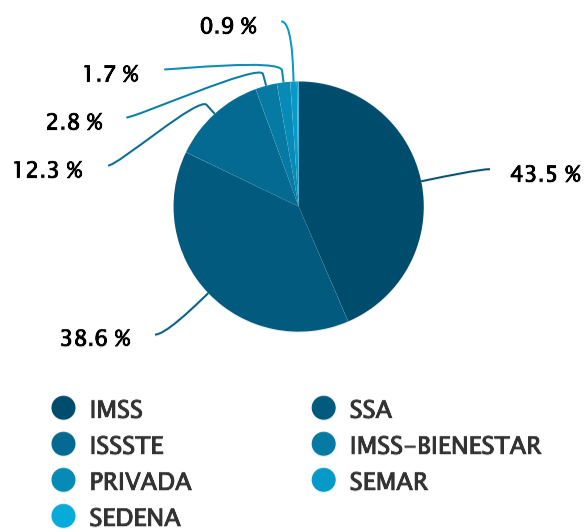


### Comorbilidades en defunciones



### Defunciones por institución

### Acumulado de defunciones por grupo de edad



### Nuevos casos

Municipio de residencia	Nuevos casos al corte	Confirmados
MORELIA	10	64,460
LA PIEDAD	2	4,915
APATZINGÁN	1	6,250
TARÍMBARO	1	3,373
URUAPAN	1	15,550
HUETAMO	1	2,592
PÁTZCUARO	1	8,115
MADERO	1	696
ANGAMACUTIRO	1	791

### Defunciones por ocurrencia

Sector	Municipio de residencia	Defunciones del día
--------	-------------------------	---------------------

### Defunciones extemporáneas

Sector	Municipio de residencia	Defunciones del día
--------	-------------------------	---------------------



Fuente de información: SISVER SINAVE  
 Centro de Inteligencia en Salud (CIS). Canadá N° 90 B, Col. Las Américas, Morelia, Michoacán.  
 CP. 58270.  
 Tel. 44 36 89 26 08, Correo electrónico: centro.inteligencia.en.salud@gmail.com