

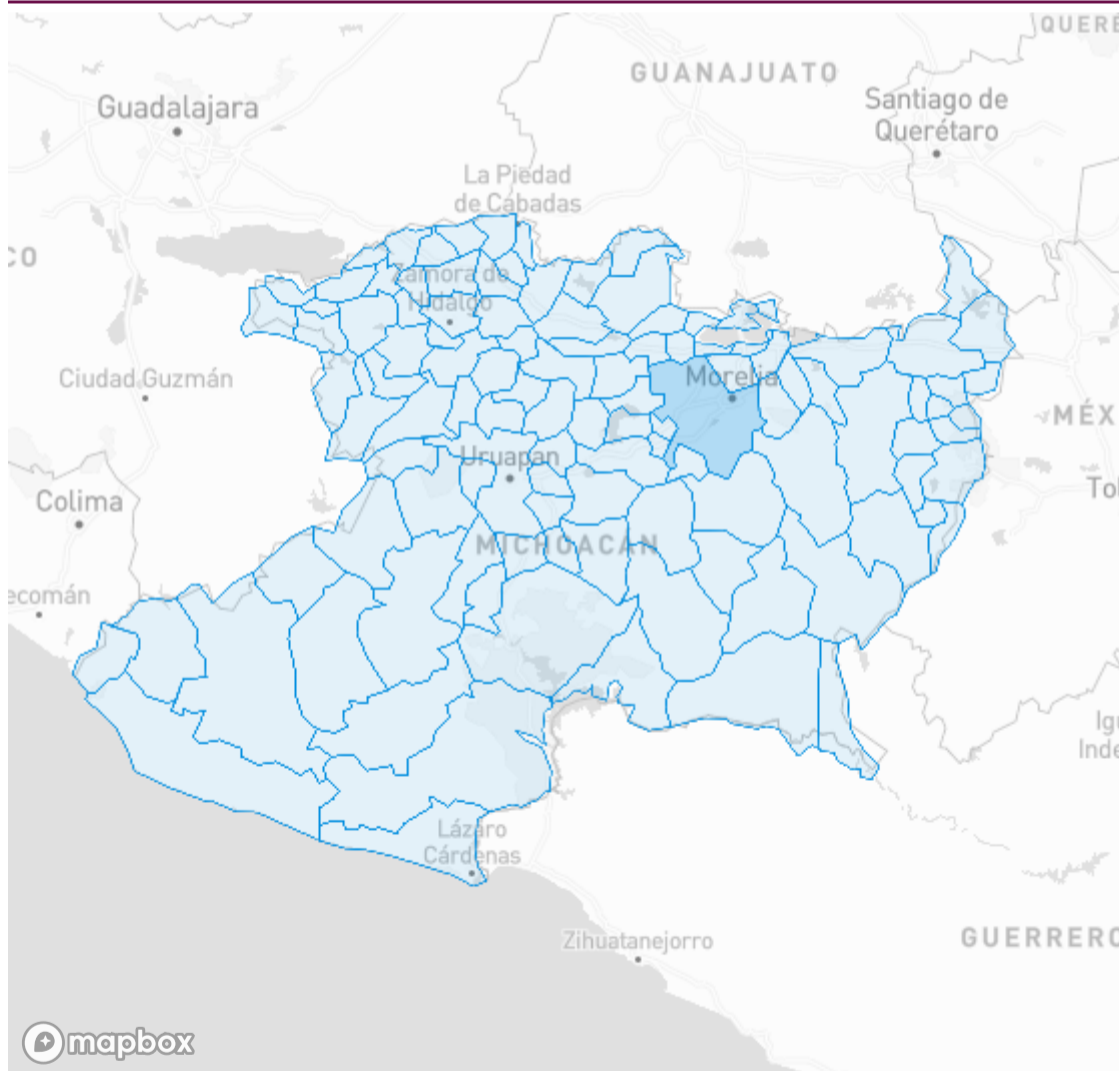
Información estatal

Fecha de corte 14/10/2022 18:

613,388 Estudiados	209,191 Confirmados	762 Sospechosos
4,825,401 Población	34.1% Positividad	4,280.35* Incidencia acumulada
403,435 Negativos	8,706 Defunciones	200,344 Recuperados
176.09* Tasa de mortalidad	4.16% Tasa de letalidad	95.77% Tasa de recuperación

* Por cada 100,000 habitantes

Casos activos por municipio de residencia



mapbox

© Mapbox © OpenStreetMap

- Coloca el puntero del mouse sobre un municipio para ver su información y haz clic en él para que se filtre también en los datos de la parte superior de la pantalla.
- Datos acumulados desde marzo 2020.

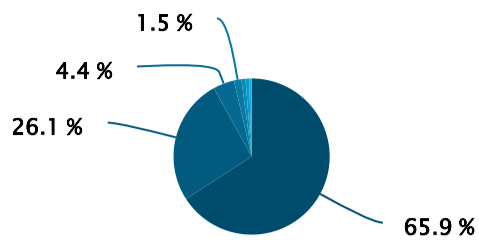
141

Activos

Se consideran casos activos durante 14 días a partir de la fecha de inicio de los síntomas

Casos confirmados por institución

Casos confirmados por grupo de edad




- SSA
- ISSSTE
- PRIVADA
- SEMAR
- IMSS
- IMSS-BIENESTAR
- MUNICIPAL
- SEDENA

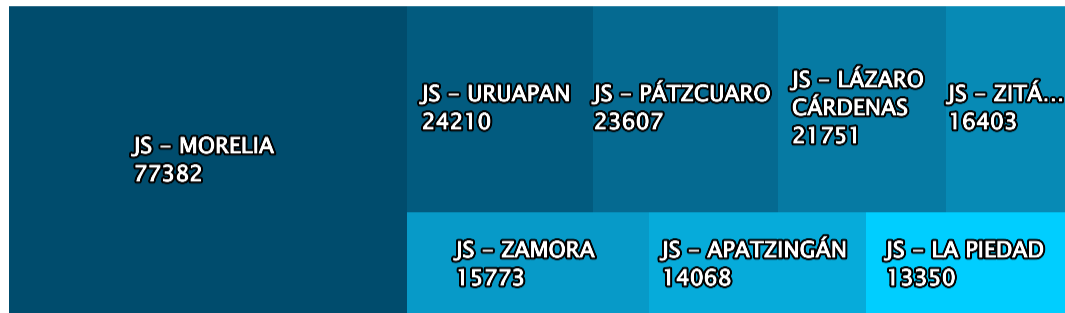
Grupo de edad	Mujer	Hombre
0-09 Años	2321	2517
10-19 Años	9178	7347
20-29 Años	24795	19338
30-39 Años	26778	21043
40-49 Años	21947	16852
50-59 Años	15480	12221
60-69 Años	8578	8161
70-79 Años	4032	4482
80 y + Años	1884	2235
SIN CAPTURA	2	

Confirmados

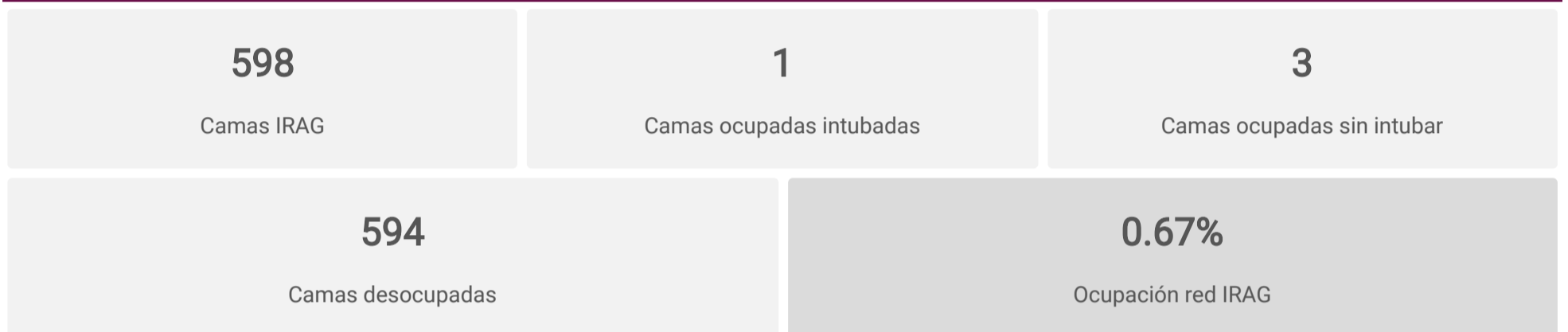
● Mujer ● Hombre



Casos confirmados por jurisdicción de residencia



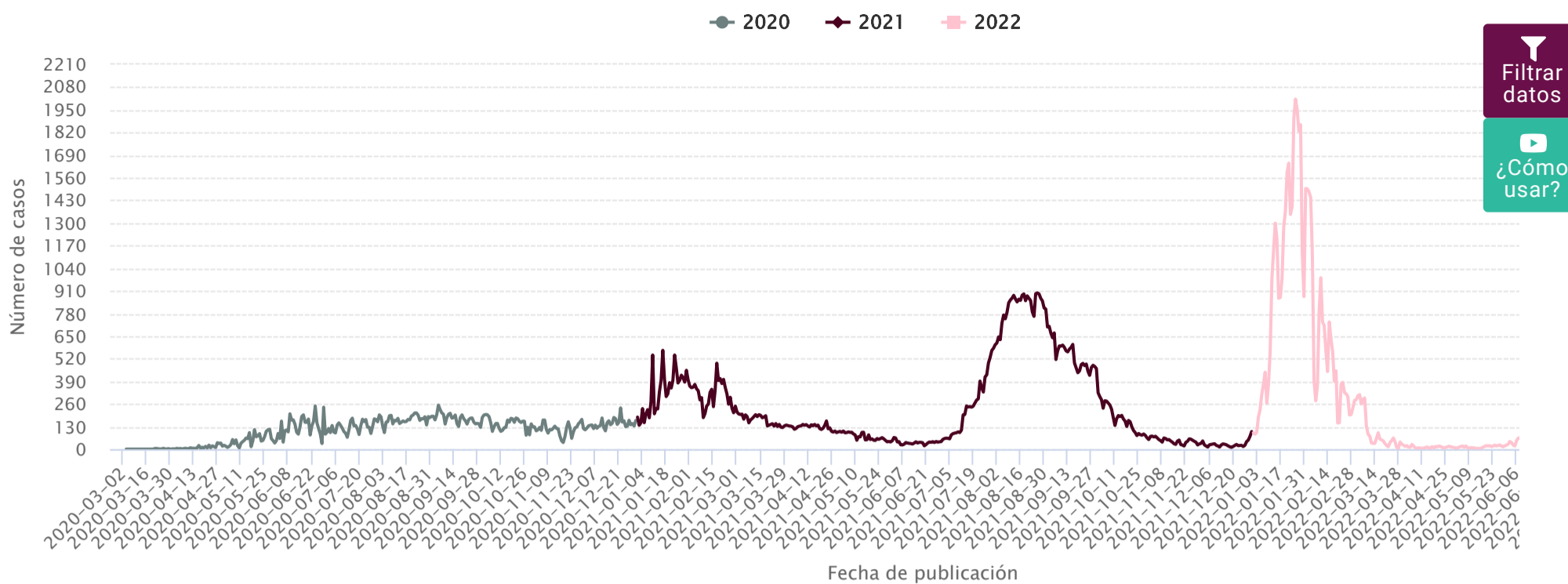
Ocupación Hospitalaria de la red de Infección Respiratoria Aguda Grave (Incluye Covid)



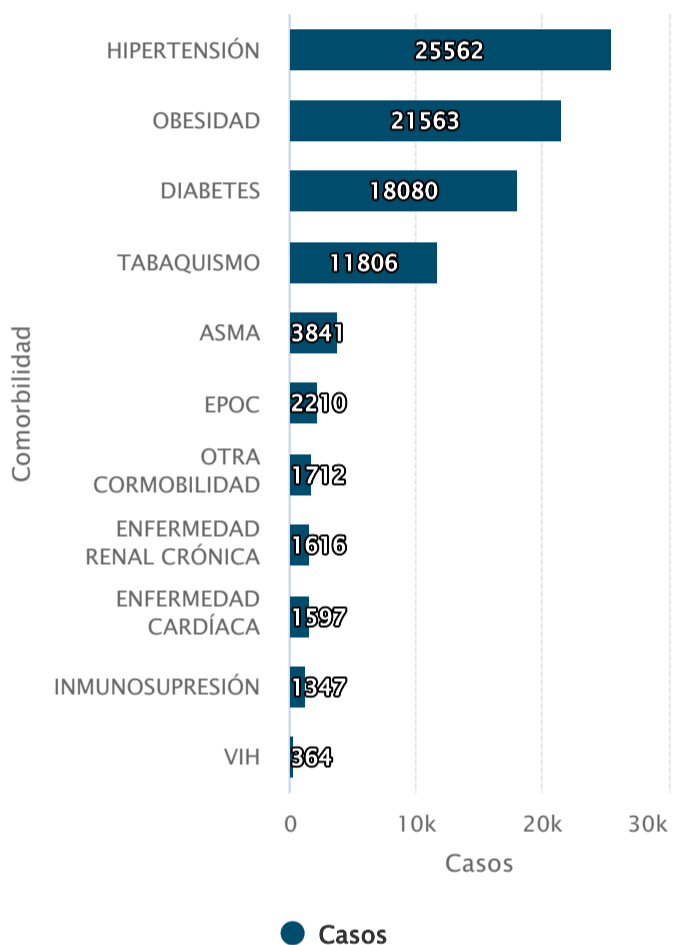
Institución	Camas IRAG	Ocupadas intubadas	Ocupadas sin intubar	Desocupadas	% Ocupación
SSA	418	0	1	417	0.24%
IMSS BIENESTAR	16	0	1	15	6.25%
PRIVADOS	60	1	1	58	3.33%
IMSS	9	0	0	9	0%
ISSSTE	83	0	0	83	0%
SEMAR	12	0	0	12	0%

Fuente: Visor de reporte diario IRAG
Fecha de corte: 14/10/2022 18:00 hrs

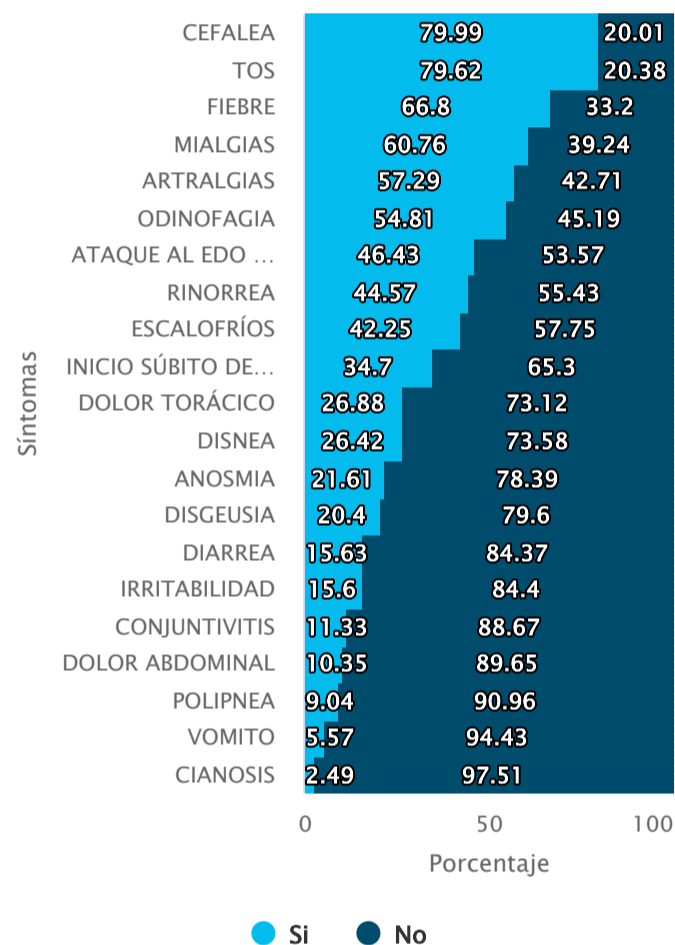
Confirmados COVID-19 (Fecha de publicación)



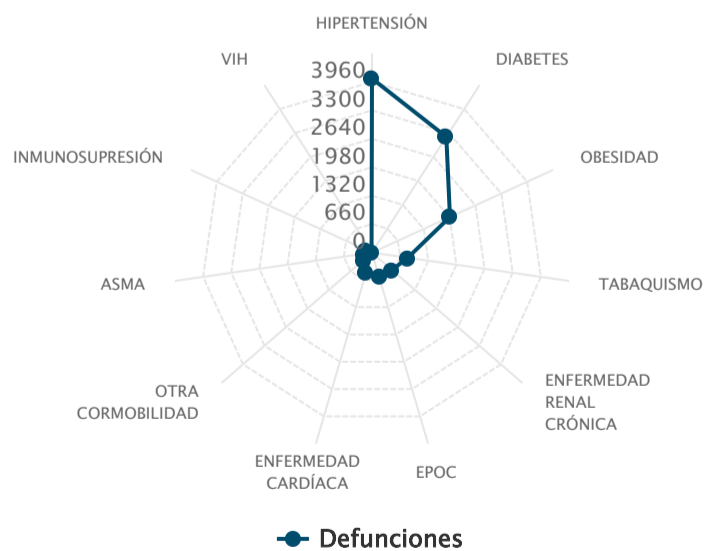
Comorbilidades en casos confirmados



Frecuencia de los síntomas en casos confirmados


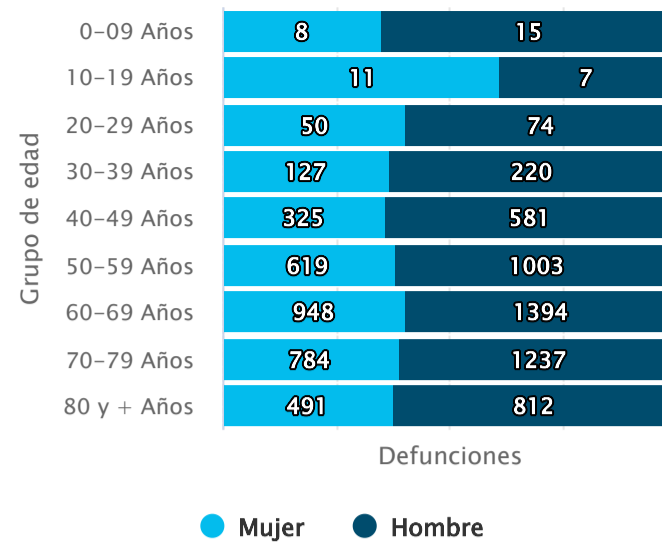
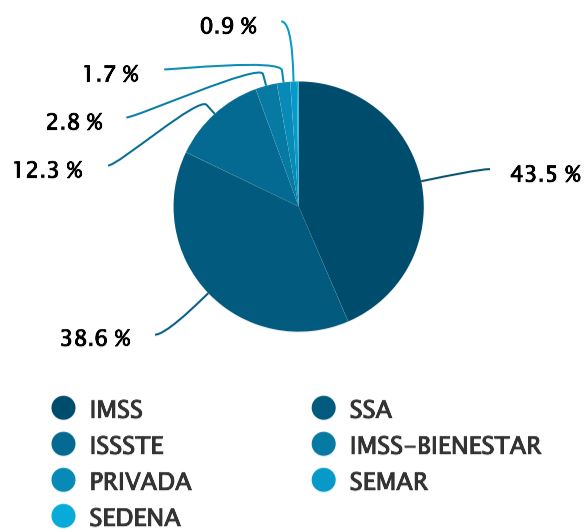


Comorbilidades en defunciones



Defunciones por institución

Acumulado de defunciones por grupo de edad



Nuevos casos

Municipio de residencia	Nuevos casos al corte	Confirmados
MORELIA	4	64,524
TARÍMBARO	3	3,378
URUAPAN	1	15,555
PURUÁNDIRO	1	1,970
TANGAMANDAPIO	1	434
PAJACUARÁN	1	472

Defunciones por ocurrencia

Sector	Municipio de residencia	Defunciones del día
--------	-------------------------	---------------------

Defunciones extemporáneas

Sector	Municipio de residencia	Defunciones del día
--------	-------------------------	---------------------



Fuente de información: SISVER SINAVE
 Centro de Inteligencia en Salud (CIS). Canadá N° 90 B, Col. Las Américas, Morelia, Michoacán.
 CP. 58270.
 Tel. 44 36 89 26 08, Correo electrónico: centro.inteligencia.en.salud@gmail.com