

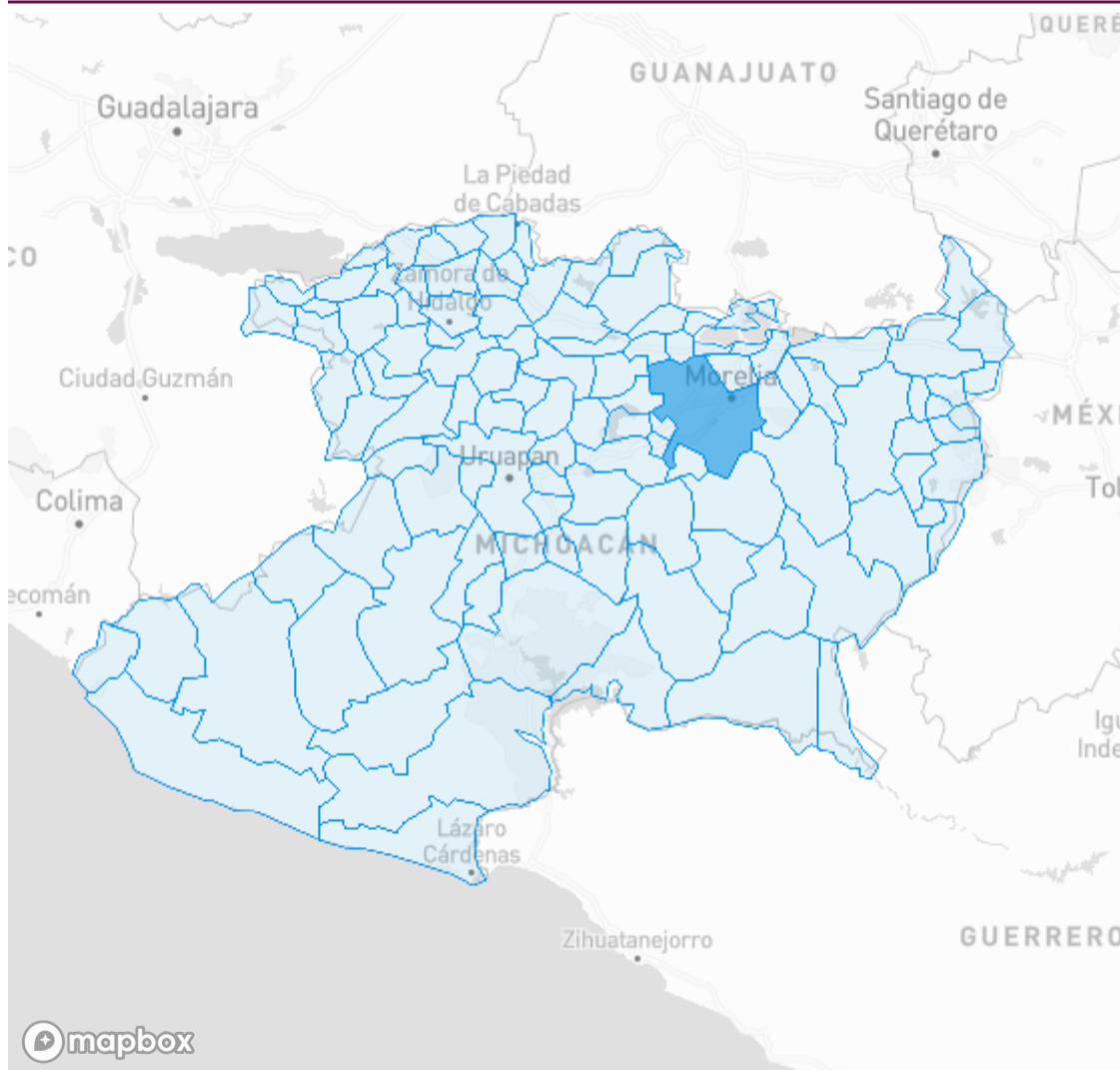
# Información estatal

Fecha de corte 04/10/2022 18:

<b>611,587</b> Estudiados	<b>209,050</b> Confirmados	<b>759</b> Sospechosos
<b>4,825,401</b> Población	<b>34.18%</b> Positividad	<b>4,277.43*</b> Incidencia acumulada
<b>401,778</b> Negativos	<b>8,705</b> Defunciones	<b>200,112</b> Recuperados
<b>176.07*</b> Tasa de mortalidad	<b>4.16%</b> Tasa de letalidad	<b>95.72%</b> Tasa de recuperación

\* Por cada 100,000 habitantes

## Casos activos por municipio de residencia



mapbox

© Mapbox © OpenStreetMap

- Coloca el puntero del mouse sobre un municipio para ver su información y haz clic en él para que se filtre también en los datos de la parte superior de la pantalla.
- Datos acumulados desde marzo 2020.


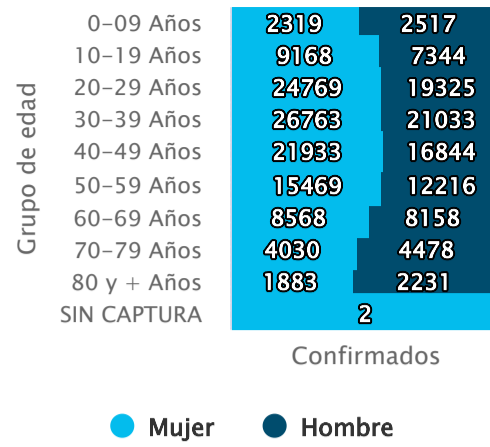
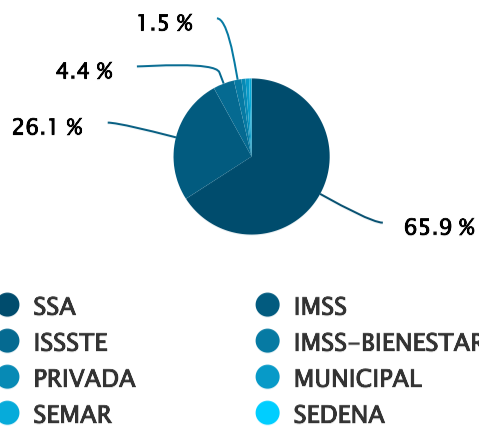
**233**

Activos

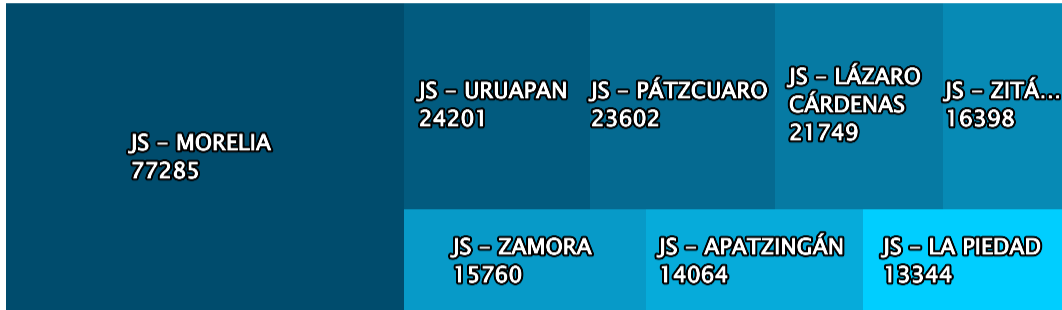
Se consideran casos activos durante 14 días a partir de la fecha de inicio de los síntomas

Casos confirmados por institución

Casos confirmados por grupo de edad



### Casos confirmados por jurisdicción de residencia



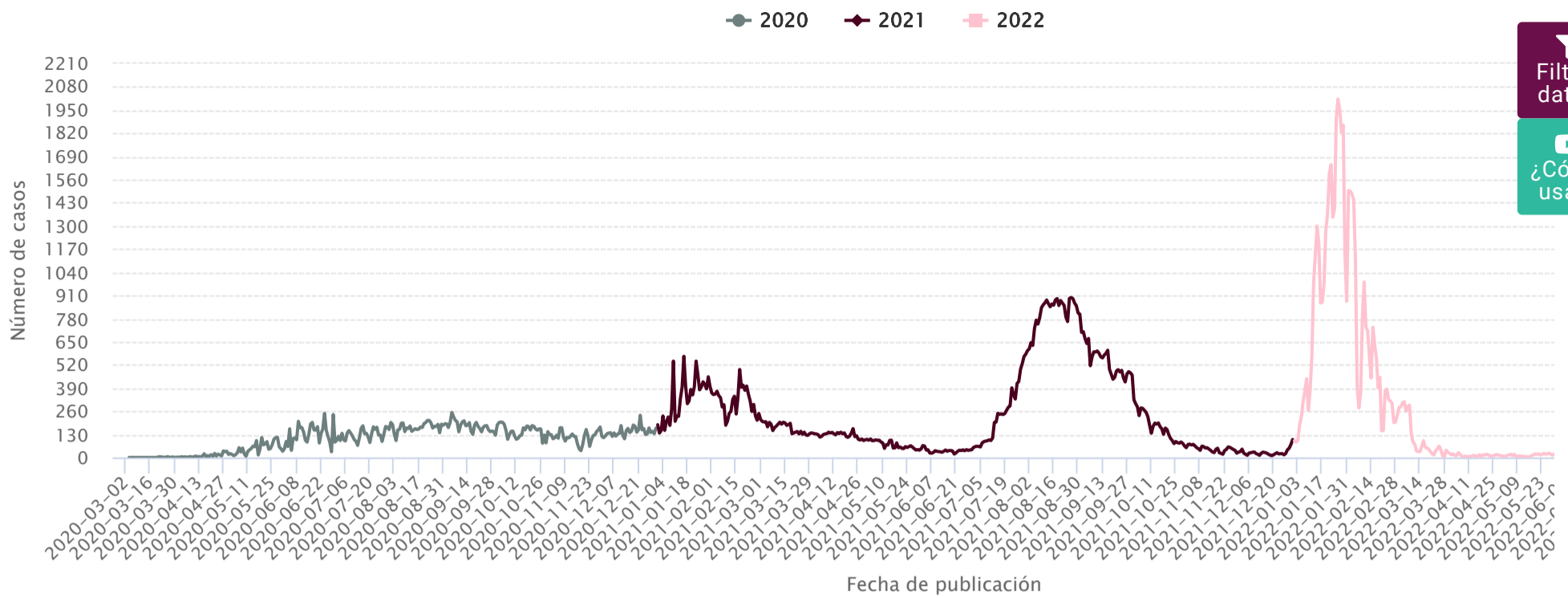
### Ocupación Hospitalaria de la red de Infección Respiratoria Aguda Grave (Incluye Covid)



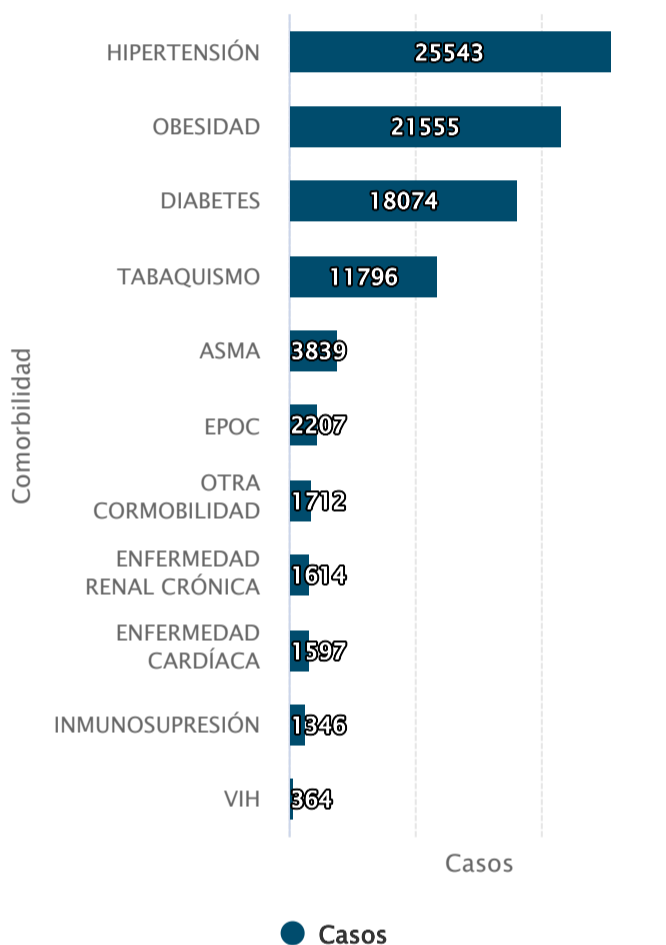
Institución	Camas IRAG	Ocupadas intubadas	Ocupadas sin intubar	Desocupadas	% Ocupación
SSA	418	1	5	412	1.44%
IMSS BIENESTAR	16	0	1	15	6.25%
PRIVADOS	60	0	0	60	0%
IMSS	8	0	3	5	37.5%
ISSSTE	82	1	0	81	1.22%
SEMAR	12	0	0	12	0%

Fuente: Visor de reporte diario IRAG  
 Fecha de corte: 04/10/2022 18:00 hrs

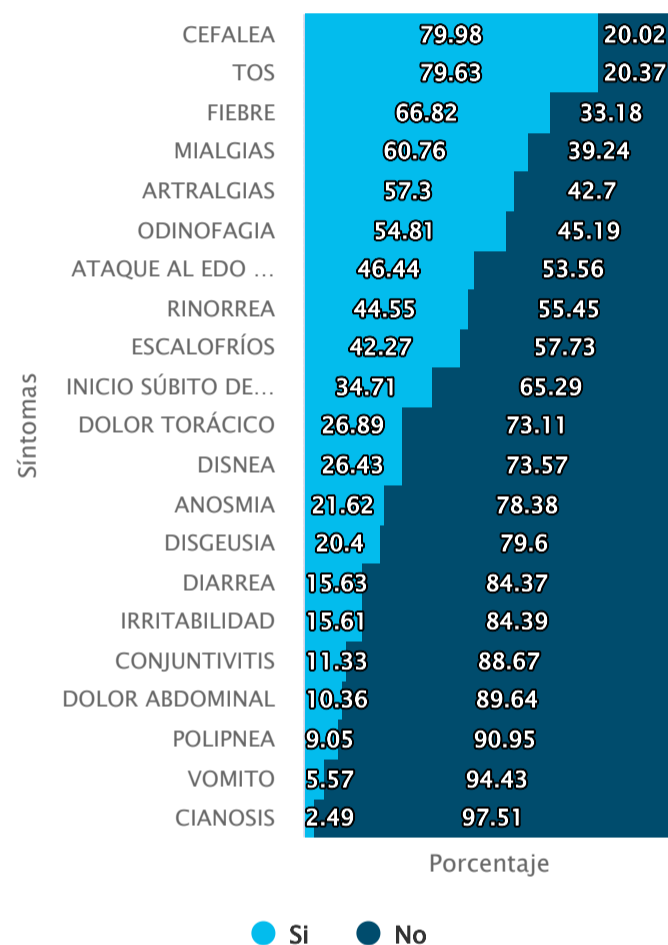
### Confirmados COVID-19 (Fecha de publicación)



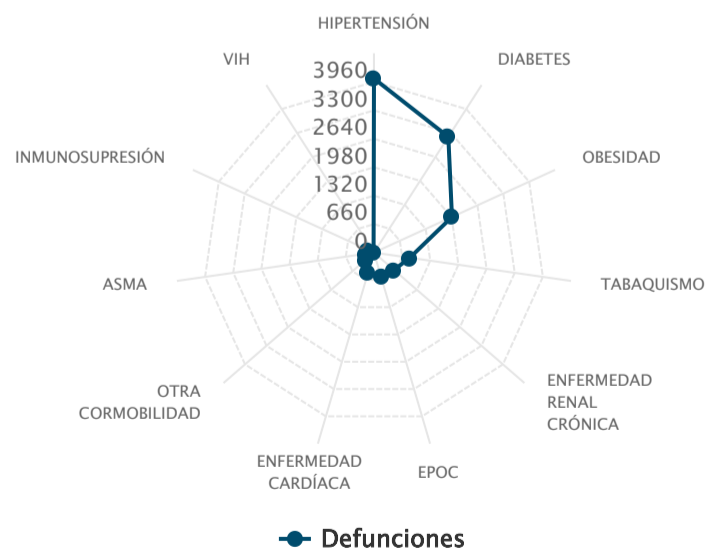
### Comorbilidades en casos confirmados



### Frecuencia de los síntomas en casos confirmados

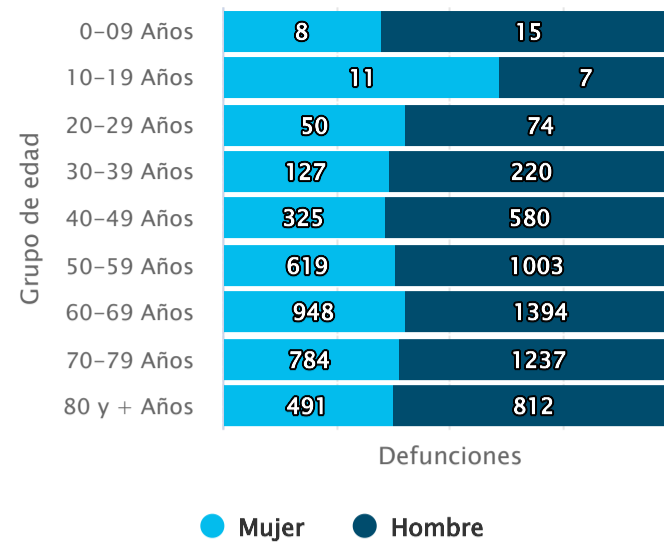
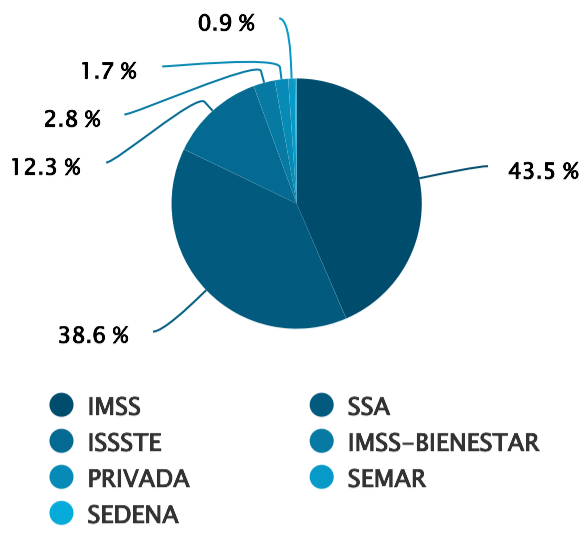


### Comorbilidades en defunciones



### Defunciones por institución

### Acumulado de defunciones por grupo de edad



### Nuevos casos

Municipio de residencia	Nuevos casos al corte	Confirmados
MORELIA	15	64,437
PARÁCUARO	1	870
HIDALGO	1	2,831
TARÍMBARO	1	3,370
ANGANGUEO	1	547
TACÁMBARO	1	2,056
ZACAPU	1	3,865
TANGAMANDAPIO	1	429
LA PIEDAD	1	4,913

### Defunciones por ocurrencia

Sector	Municipio de residencia	Defunciones del día
--------	-------------------------	---------------------

### Defunciones extemporáneas

Sector	Municipio de residencia	Defunciones del día
--------	-------------------------	---------------------



Fuente de información: SISVER SINAVE  
 Centro de Inteligencia en Salud (CIS). Canadá N° 90 B, Col. Las Américas, Morelia, Michoacán.  
 CP. 58270.  
 Tel. 44 36 89 26 08, Correo electrónico: centro.inteligencia.en.salud@gmail.com