

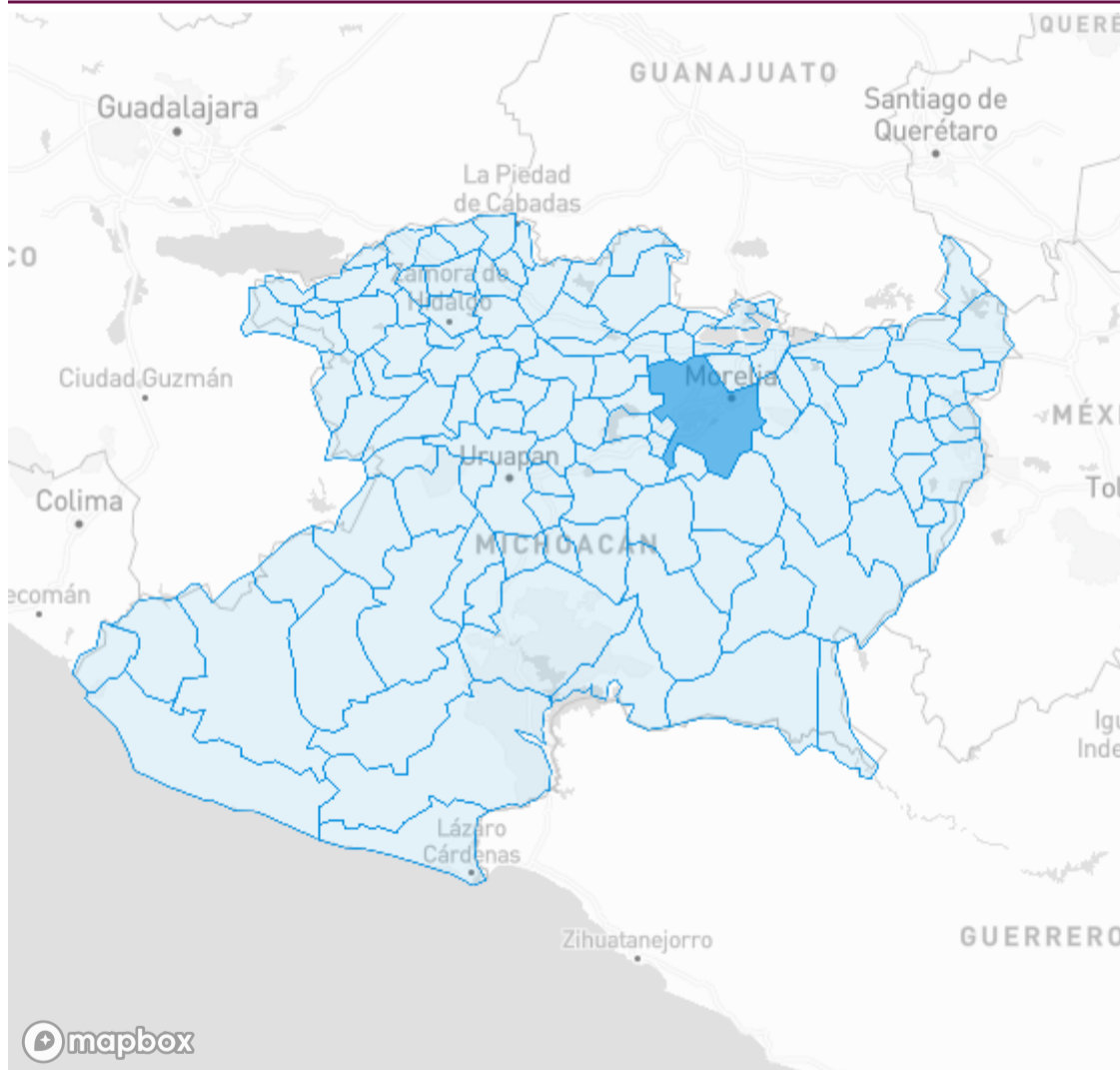
# Información estatal

Fecha de corte 23/09/2022 18:

<b>608,993</b> Estudiados	<b>208,707</b> Confirmados	<b>763</b> Sospechosos
<b>4,825,401</b> Población	<b>34.27%</b> Positividad	<b>4,270.38*</b> Incidencia acumulada
<b>399,523</b> Negativos	<b>8,705</b> Defunciones	<b>199,624</b> Recuperados
<b>176.07*</b> Tasa de mortalidad	<b>4.17%</b> Tasa de letalidad	<b>95.65%</b> Tasa de recuperación

\* Por cada 100,000 habitantes

## Casos activos por municipio de residencia



mapbox

© Mapbox © OpenStreetMap

- Coloca el puntero del mouse sobre un municipio para ver su información y haz clic en él para que se filtre también en los datos de la parte superior de la pantalla.
- Datos acumulados desde marzo 2020.

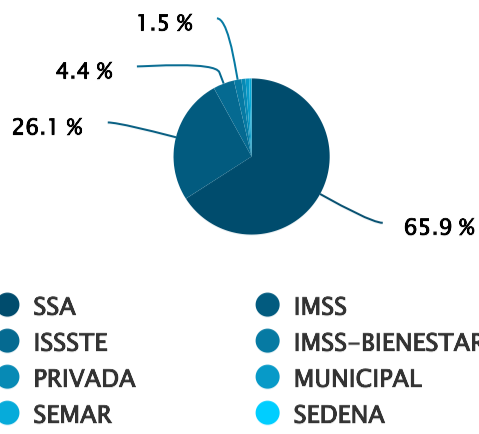
**378**

Activos

Se consideran casos activos durante 14 días a partir de la fecha de inicio de los síntomas


Casos confirmados por institución

Casos confirmados por grupo de edad

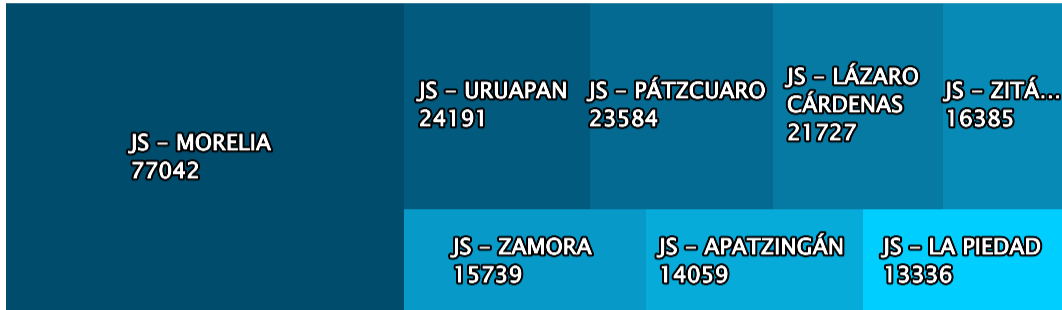


Grupo de edad	Mujer	Hombre
0-09 Años	2316	2513
10-19 Años	9154	7335
20-29 Años	24731	19298
30-39 Años	26720	20997
40-49 Años	21887	16818
50-59 Años	15428	12201
60-69 Años	8554	8151
70-79 Años	4021	4473
80 y + Años	1881	2227
SIN CAPTURA	2	

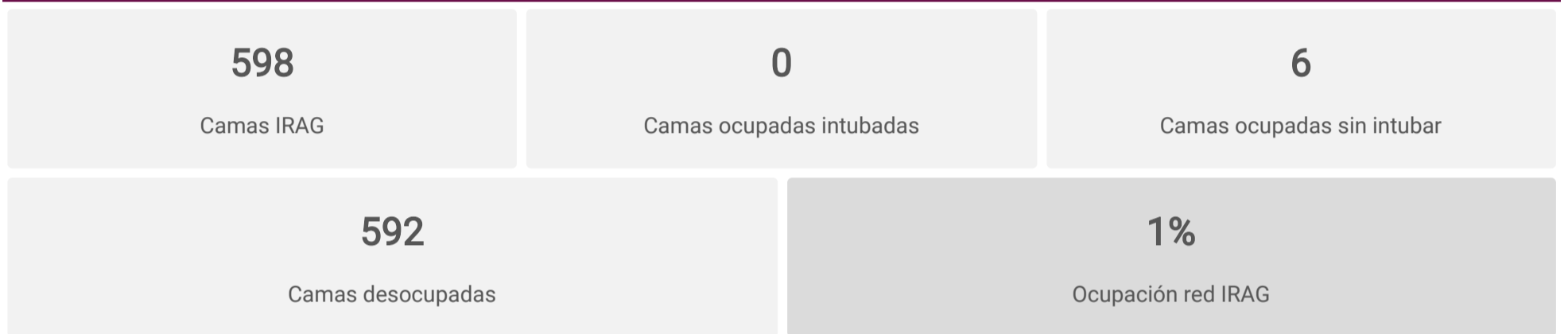
Confirmados



### Casos confirmados por jurisdicción de residencia



### Ocupación Hospitalaria de la red de Infección Respiratoria Aguda Grave (Incluye Covid)



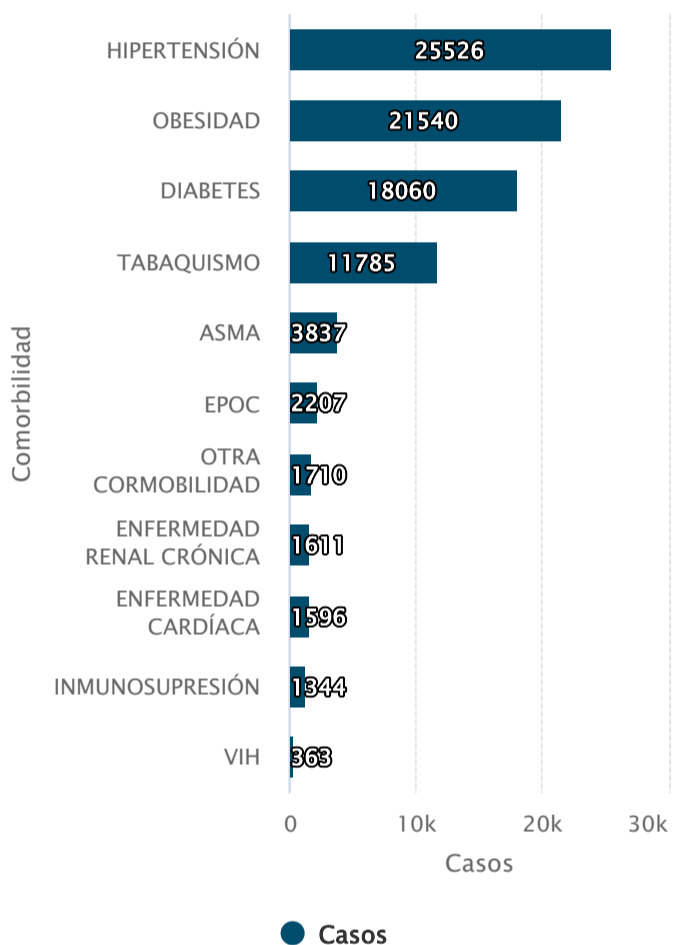
Institución	Camas IRAG	Ocupadas intubadas	Ocupadas sin intubar	Desocupadas	% Ocupación
SSA	418	0	4	414	0.96%
IMSS BIENESTAR	16	0	0	16	0%
PRIVADOS	60	0	1	59	1.67%
IMSS	10	0	0	10	0%
ISSSTE	82	0	1	81	1.22%
SEMAR	12	0	0	12	0%

Fuente: Visor de reporte diario IRAG  
Fecha de corte: 23/09/2022 18:00 hrs

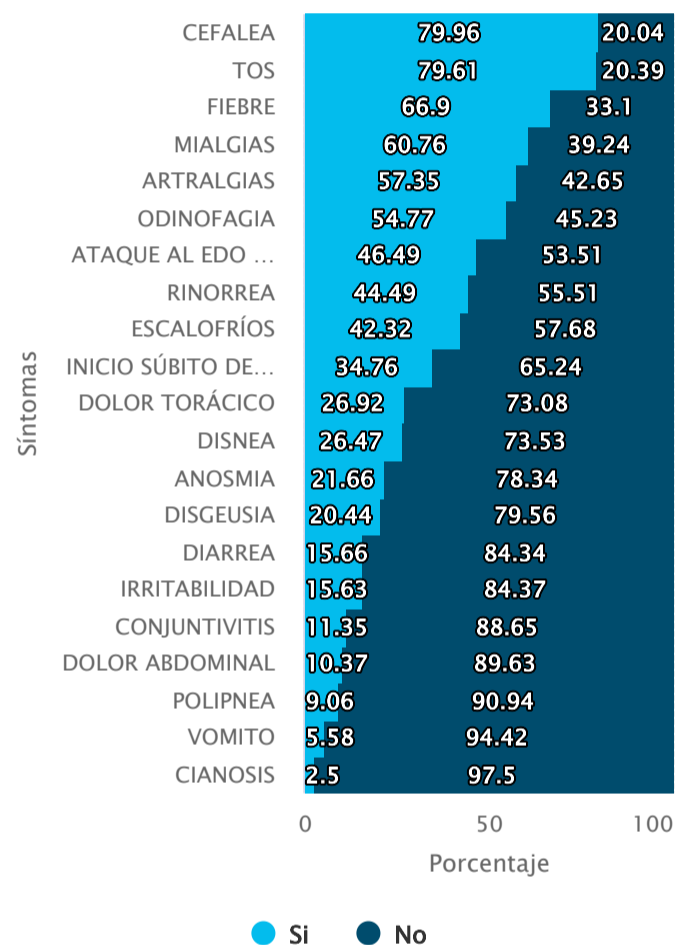
### Confirmados COVID-19 (Fecha de publicación)



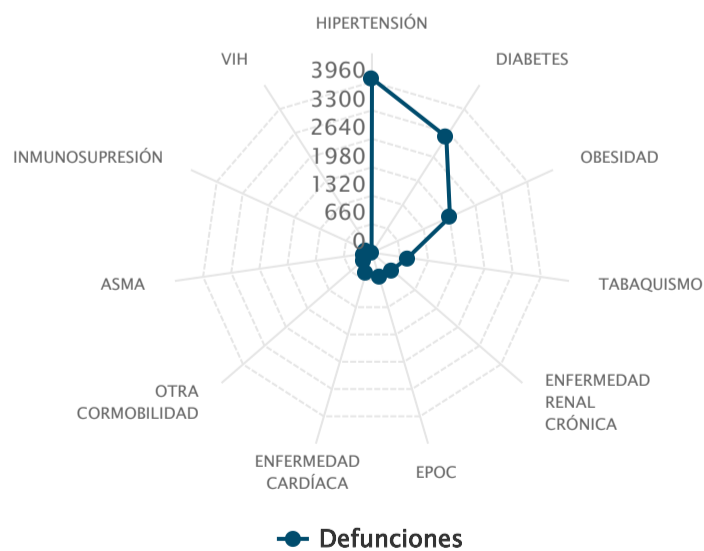
### Comorbilidades en casos confirmados



### Frecuencia de los síntomas en casos confirmados


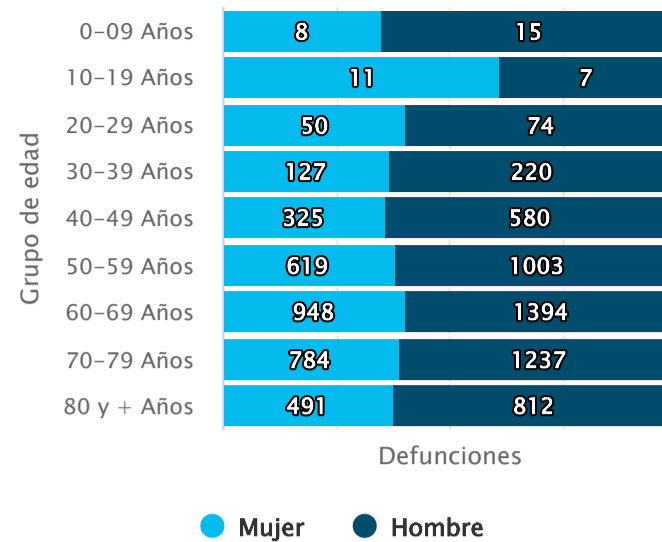
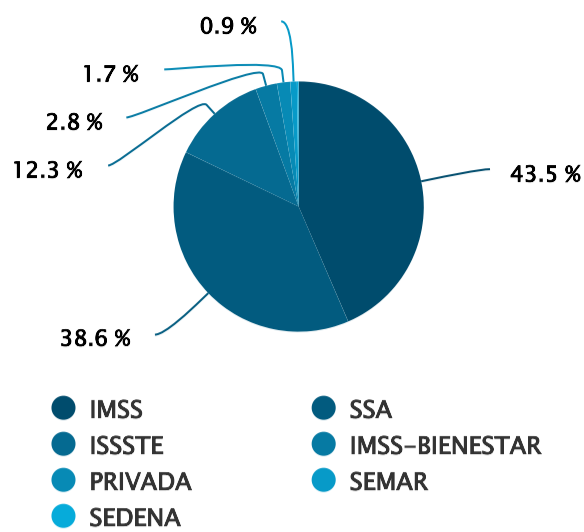


### Comorbilidades en defunciones



### Defunciones por institución

### Acumulado de defunciones por grupo de edad



### Nuevos casos

Municipio de residencia	Nuevos casos al corte	Confirmados
MORELIA	27	64,216
VILLAMAR	3	353
HIDALGO	2	2,828
URUAPAN	2	15,540
JIMÉNEZ	2	572
MARAVATÍO	1	3,352
TARÍMBARO	1	3,353
ZAMORA	1	6,168
LÁZARO CÁRDENAS	1	19,302
PÁTZCUARO	1	8,110
COTIJA	1	447
SAHUAYO	1	1,949
ERONGARÍCUARO	1	571
YURÉCUARO	1	1,356

### Defunciones por ocurrencia

Sector	Municipio de residencia	Defunciones del día
--------	-------------------------	---------------------

### Defunciones extemporáneas

Sector	Municipio de residencia	Defunciones del día
--------	-------------------------	---------------------



Fuente de información: SISVER SINAVE  
 Centro de Inteligencia en Salud (CIS). Canadá N° 90 B, Col. Las Américas, Morelia, Michoacán.  
 CP. 58270.  
 Tel. 44 36 89 26 08, Correo electrónico: centro.inteligencia.en.salud@gmail.com