

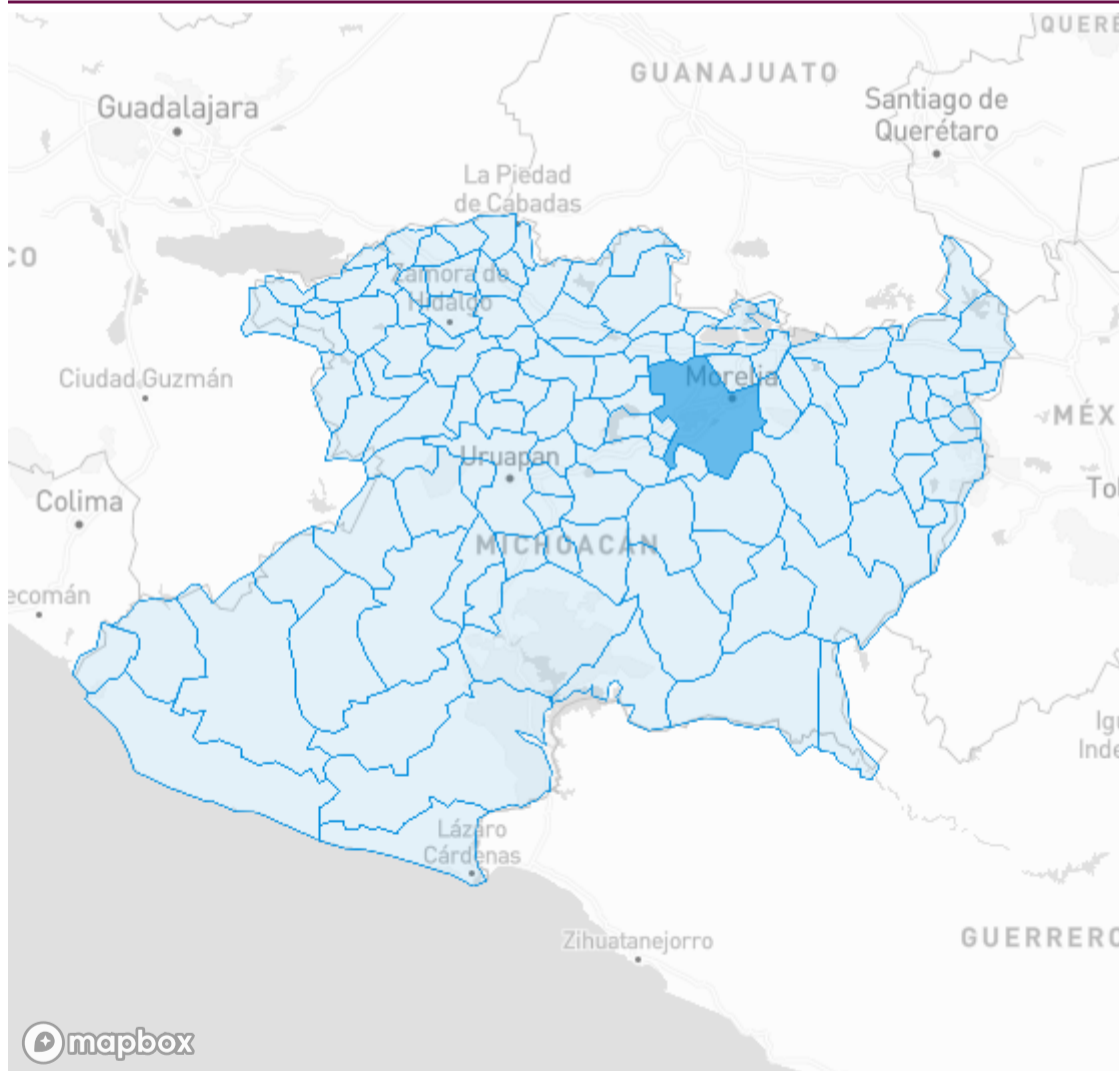
Información estatal

Fecha de corte 21/09/2022 18:

608,341 Estudiados	208,622 Confirmados	760 Sospechosos
4,825,401 Población	34.29% Positividad	4,268.62* Incidencia acumulada
398,959 Negativos	8,705 Defunciones	199,520 Recuperados
176.07* Tasa de mortalidad	4.17% Tasa de letalidad	95.64% Tasa de recuperación

* Por cada 100,000 habitantes

Casos activos por municipio de residencia



mapbox

© Mapbox © OpenStreetMap

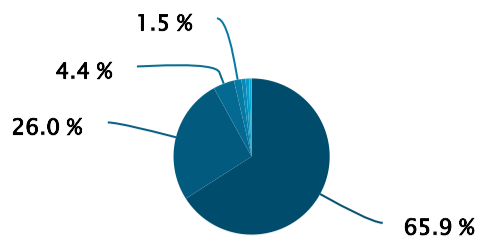
- Coloca el puntero del mouse sobre un municipio para ver su información y haz clic en él para que se filtre también en los datos de la parte superior de la pantalla.
- Datos acumulados desde marzo 2020.

397
Activos

Se consideran casos activos durante 14 días a partir de la fecha de inicio de los síntomas

Casos confirmados por institución

Casos confirmados por grupo de edad



- SSA
- ISSSTE
- PRIVADA
- SEMAR
- IMSS
- IMSS-BIENESTAR
- MUNICIPAL
- SEDENA

Grupo de edad	Mujer	Hombre
0-09 Años	2316	2513
10-19 Años	9150	7329
20-29 Años	24722	19285
30-39 Años	26706	20989
40-49 Años	21878	16816
50-59 Años	15423	12196
60-69 Años	8547	8149
70-79 Años	4021	4473
80 y + Años	1880	2227
SIN CAPTURA	2	

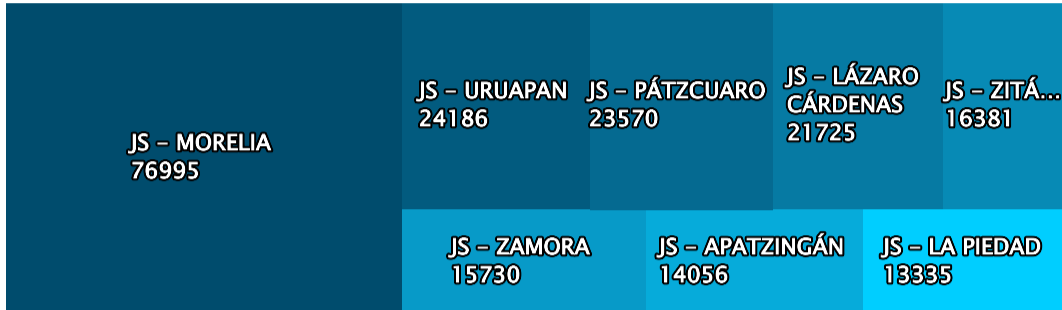
Confirmados

- Mujer
- Hombre

Filtrar datos

¿Cómo usar?

Casos confirmados por jurisdicción de residencia



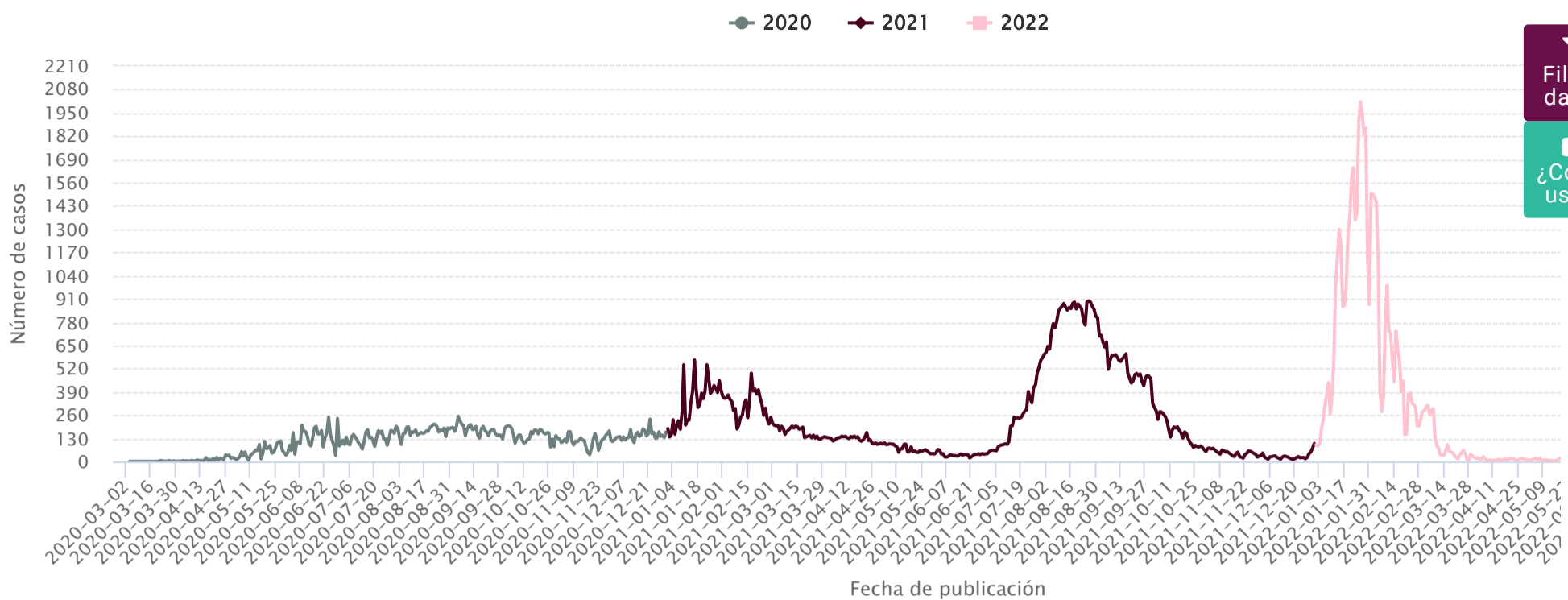
Ocupación Hospitalaria de la red de Infección Respiratoria Aguda Grave (Incluye Covid)

598 Camas IRAG	0 Camas ocupadas intubadas	5 Camas ocupadas sin intubar
593 Camas desocupadas	0.84% Ocupación red IRAG	

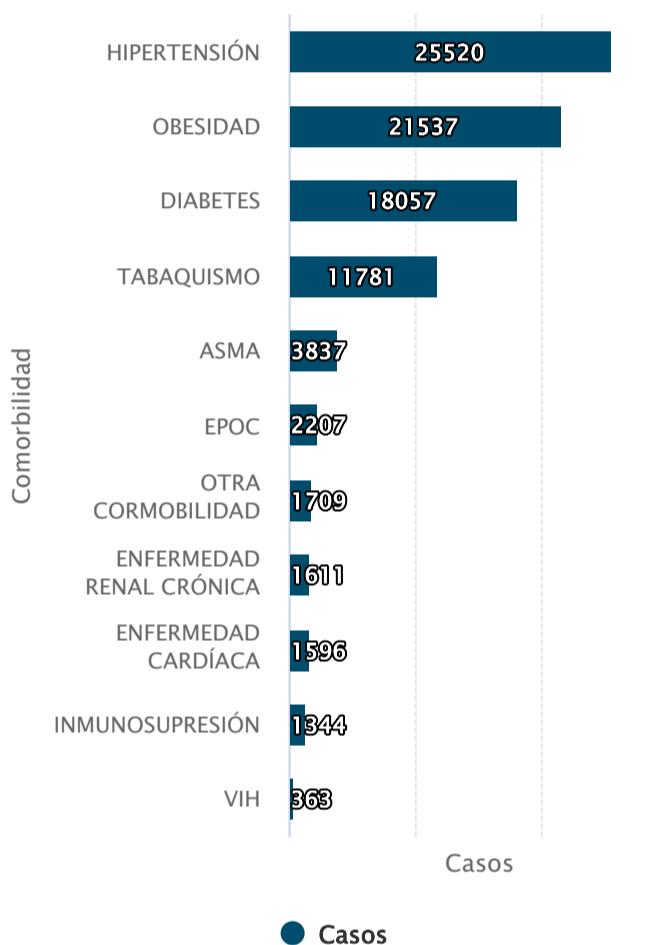
Institución	Camas IRAG	Ocupadas intubadas	Ocupadas sin intubar	Desocupadas	% Ocupación
SSA	418	0	4	414	0.96%
IMSS BIENESTAR	16	0	0	16	0%
PRIVADOS	60	0	1	59	1.67%
IMSS	10	0	0	10	0%
ISSSTE	82	0	0	82	0%
SEMAR	12	0	0	12	0%

Fuente: Visor de reporte diario IRAG
 Fecha de corte: 21/09/2022 18:00 hrs

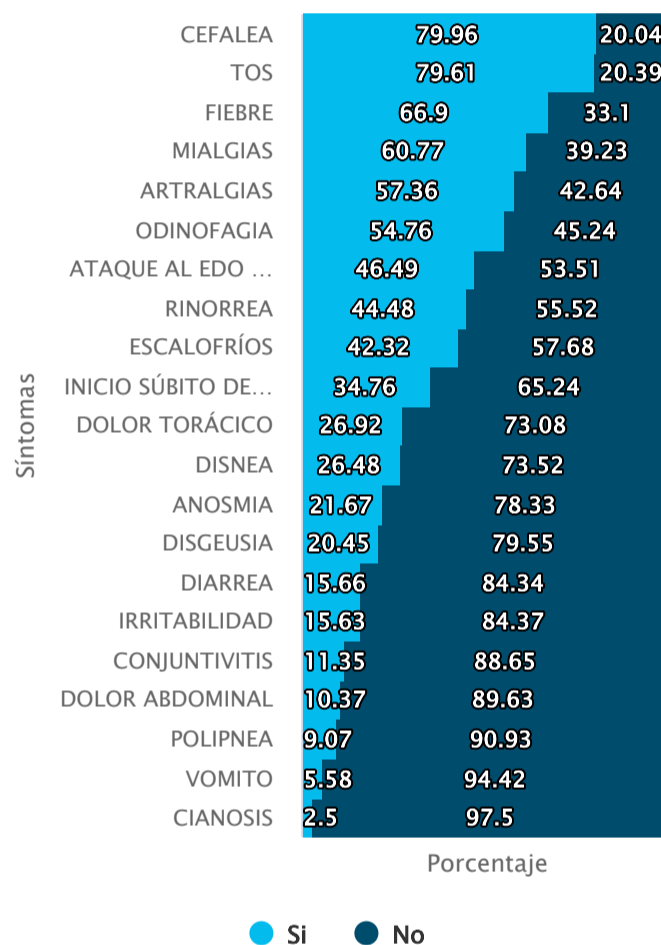
Confirmados COVID-19 (Fecha de publicación)



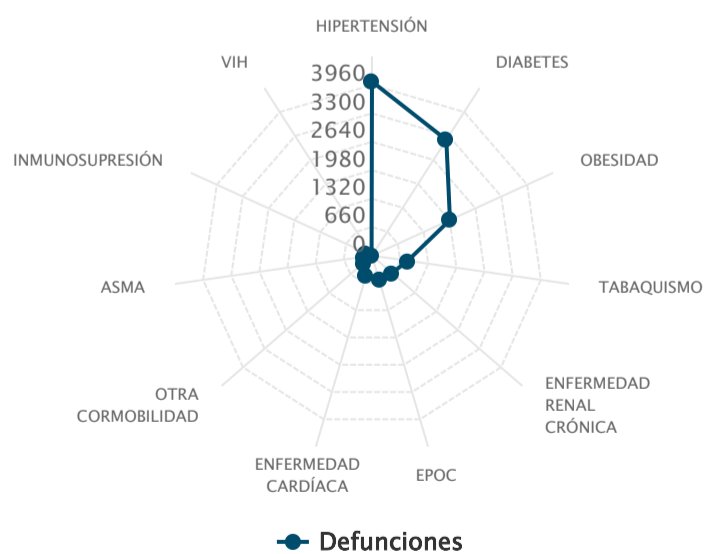
Comorbilidades en casos confirmados



Frecuencia de los síntomas en casos confirmados

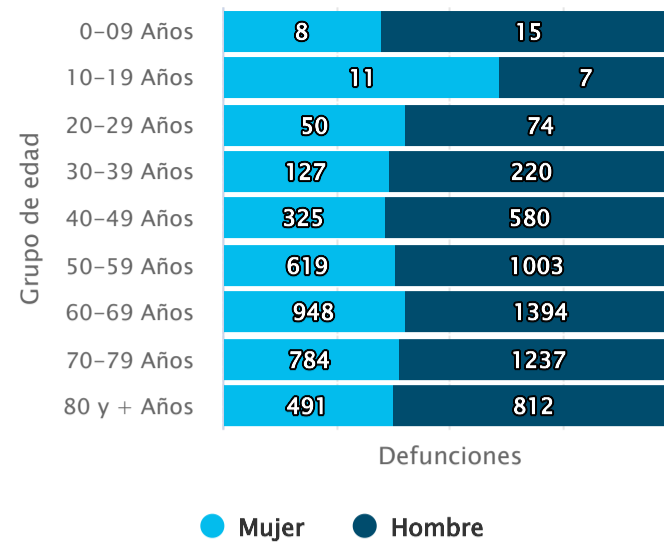
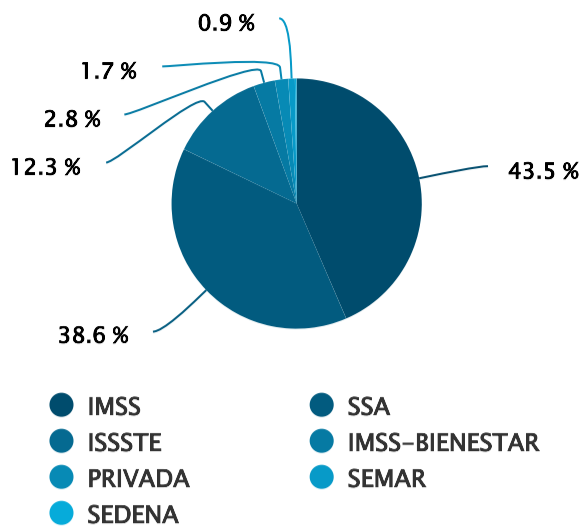


Comorbilidades en defunciones



Defunciones por institución

Acumulado de defunciones por grupo de edad



Nuevos casos

Municipio de residencia	Nuevos casos al corte	Confirmados
MORELIA	33	64,171
COTIJA	4	446
VILLAMAR	4	350
TARÍMBARO	2	3,352
PÁTZCUARO	2	8,102
HUETAMO	2	2,590
ZITÁCUARO	1	5,027
ZACAPU	1	3,860
APATZINGÁN	1	6,243
ZAMORA	1	6,164
LÁZARO CÁRDENAS	1	19,300
PAJACUARÁN	1	470
JIQUILPAN	1	837
JACONA	1	1,278
NUMARÁN	1	653

Defunciones por ocurrencia

Sector	Municipio de residencia	Defunciones del día
--------	-------------------------	---------------------

Defunciones extemporáneas

Sector	Municipio de residencia	Defunciones del día
--------	-------------------------	---------------------



Fuente de información: SISVER SINAVE
 Centro de Inteligencia en Salud (CIS). Canadá N° 90 B, Col. Las Américas, Morelia, Michoacán.
 CP. 58270.
 Tel. 44 36 89 26 08, Correo electrónico: centro.inteligencia.en.salud@gmail.com