

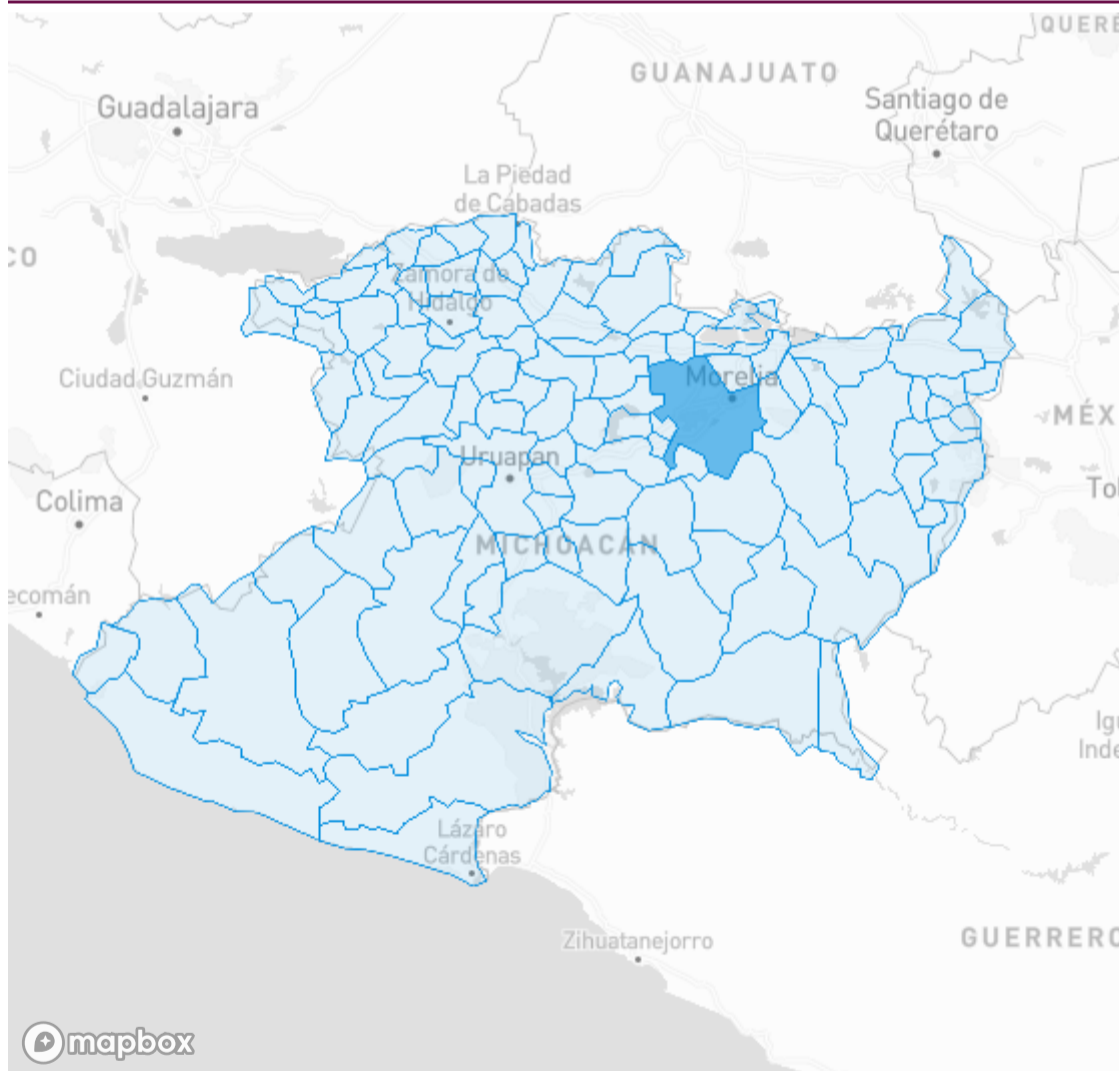
# Información estatal

Fecha de corte 20/09/2022 18:

<b>607,925</b> Estudiados	<b>208,566</b> Confirmados	<b>760</b> Sospechosos
<b>4,825,401</b> Población	<b>34.31%</b> Positividad	<b>4,267.46*</b> Incidencia acumulada
<b>398,599</b> Negativos	<b>8,705</b> Defunciones	<b>199,452</b> Recuperados
<b>176.07*</b> Tasa de mortalidad	<b>4.17%</b> Tasa de letalidad	<b>95.63%</b> Tasa de recuperación

\* Por cada 100,000 habitantes

## Casos activos por municipio de residencia



mapbox

© Mapbox © OpenStreetMap

- Coloca el puntero del mouse sobre un municipio para ver su información y haz clic en él para que se filtre también en los datos de la parte superior de la pantalla.
- Datos acumulados desde marzo 2020.


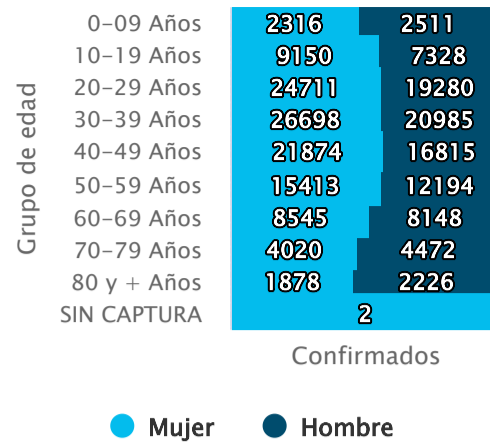
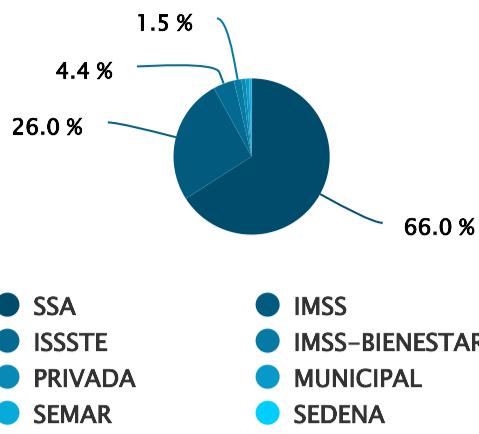
**409**

Activos

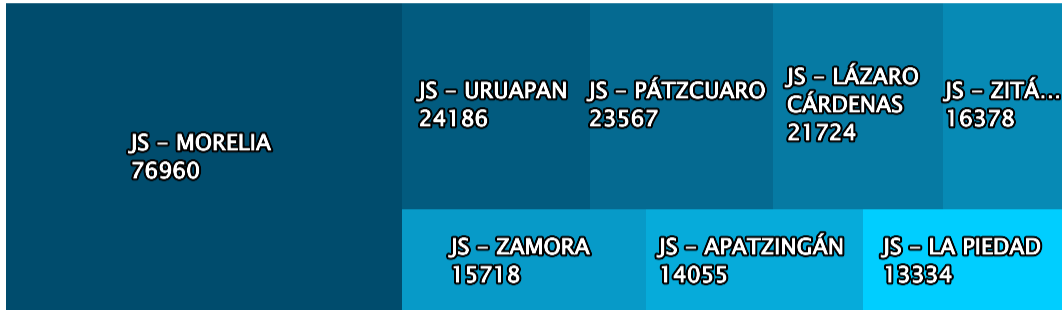
Se consideran casos activos durante 14 días a partir de la fecha de inicio de los síntomas

Casos confirmados por institución

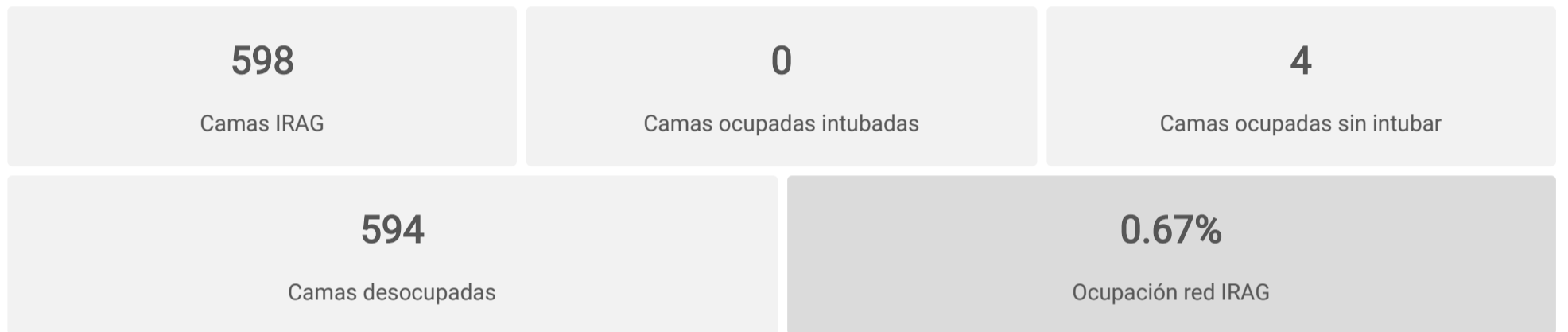
Casos confirmados por grupo de edad



### Casos confirmados por jurisdicción de residencia



### Ocupación Hospitalaria de la red de Infección Respiratoria Aguda Grave (Incluye Covid)



Institución	Camas IRAG	Ocupadas intubadas	Ocupadas sin intubar	Desocupadas	% Ocupación
SSA	418	0	3	415	0.72%
IMSS BIENESTAR	16	0	0	16	0%
PRIVADOS	60	0	1	59	1.67%
IMSS	10	0	0	10	0%
ISSSTE	82	0	0	82	0%
SEMAR	12	0	0	12	0%

Fuente: Visor de reporte diario IRAG  
Fecha de corte: 20/09/2022 18:00 hrs

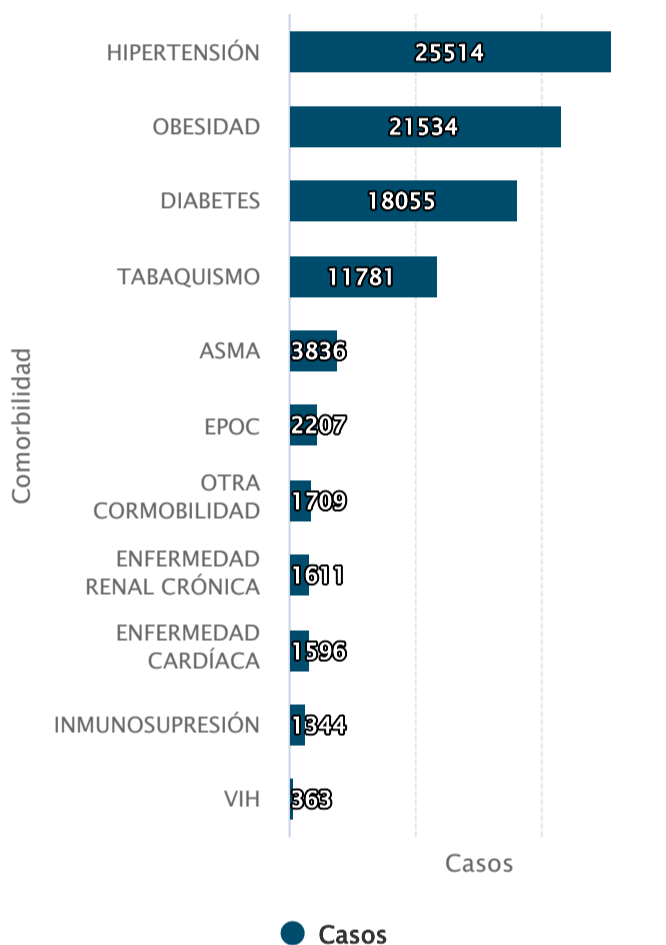
### Confirmados COVID-19 (Fecha de publicación)



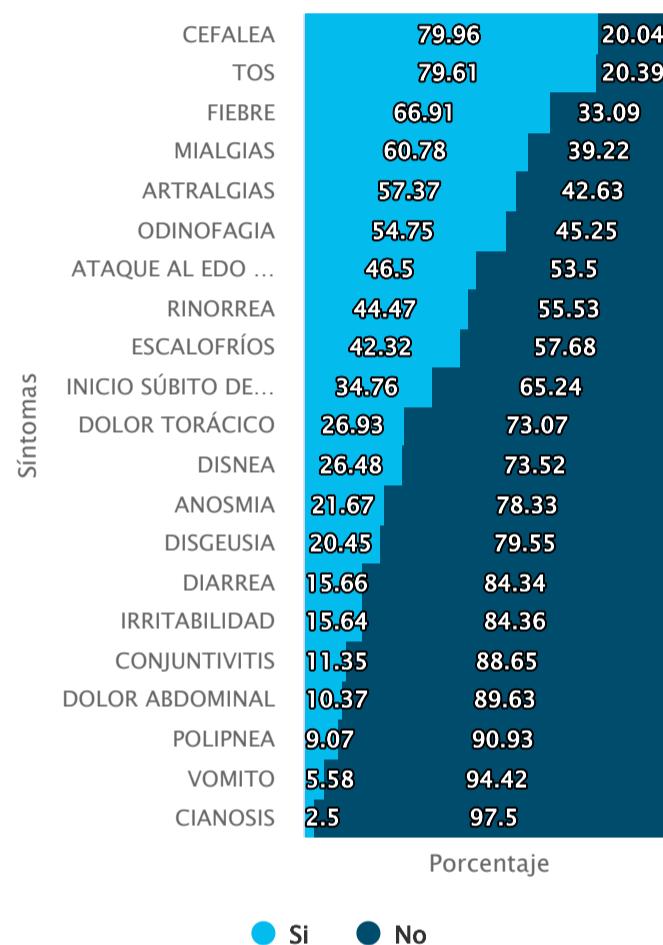
Filtrar datos

¿Cómo usar?

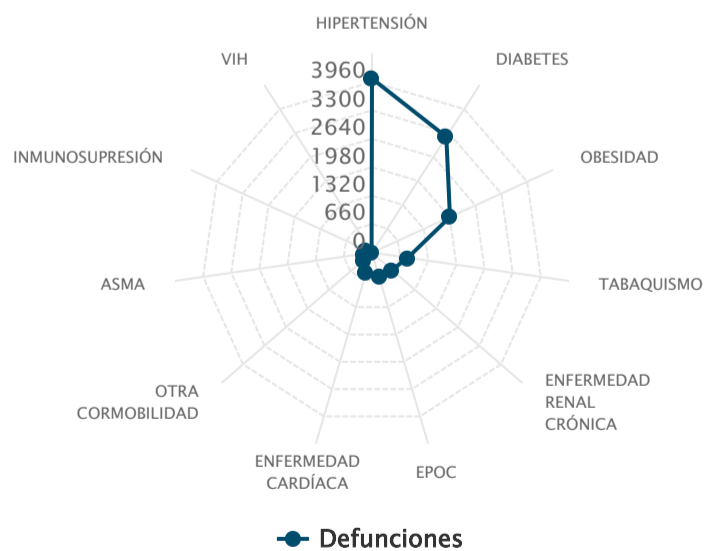
### Comorbilidades en casos confirmados



### Frecuencia de los síntomas en casos confirmados

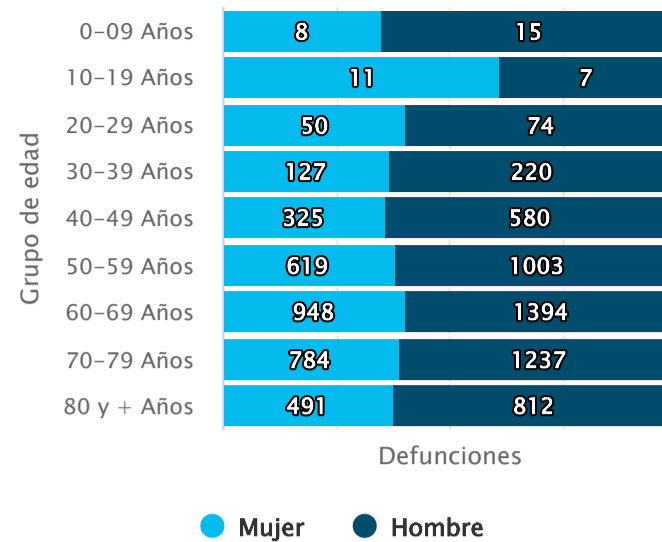
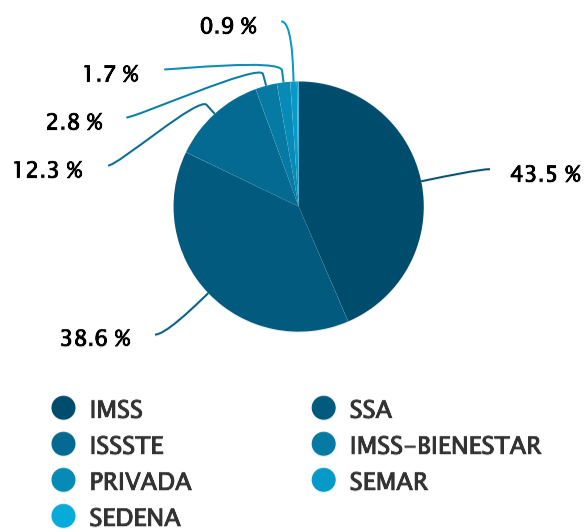


### Comorbilidades en defunciones



### Defunciones por institución

### Acumulado de defunciones por grupo de edad



### Nuevos casos

Municipio de residencia	Nuevos casos al corte	Confirmados
MORELIA	32	64,138
ZACAPU	3	3,859
ZAMORA	3	6,163
TARÍMBARO	2	3,350
PÁTZCUARO	2	8,100
CHILCHOTA	2	515
ZITÁCUARO	1	5,026
JUNGAPEO	1	461
FORÁNEO	1	2,644
URUAPAN	1	15,536
INDAPARAPEO	1	450
LÁZARO CÁRDENAS	1	19,299
JACONA	1	1,277
LA PIEDAD	1	4,910
ECUANDUREO	1	103
TUXPAN	1	627

### Defunciones por ocurrencia

Sector	Municipio de residencia	Defunciones del día
--------	-------------------------	---------------------

### Defunciones extemporáneas

Sector	Municipio de residencia	Defunciones del día
IMSS	TARÍMBARO	2



Fuente de información: SISVER SINAVE  
 Centro de Inteligencia en Salud (CIS). Canadá N° 90 B, Col. Las Américas, Morelia, Michoacán.  
 CP. 58270.  
 Tel. 44 36 89 26 08, Correo electrónico: centro.inteligencia.en.salud@gmail.com