

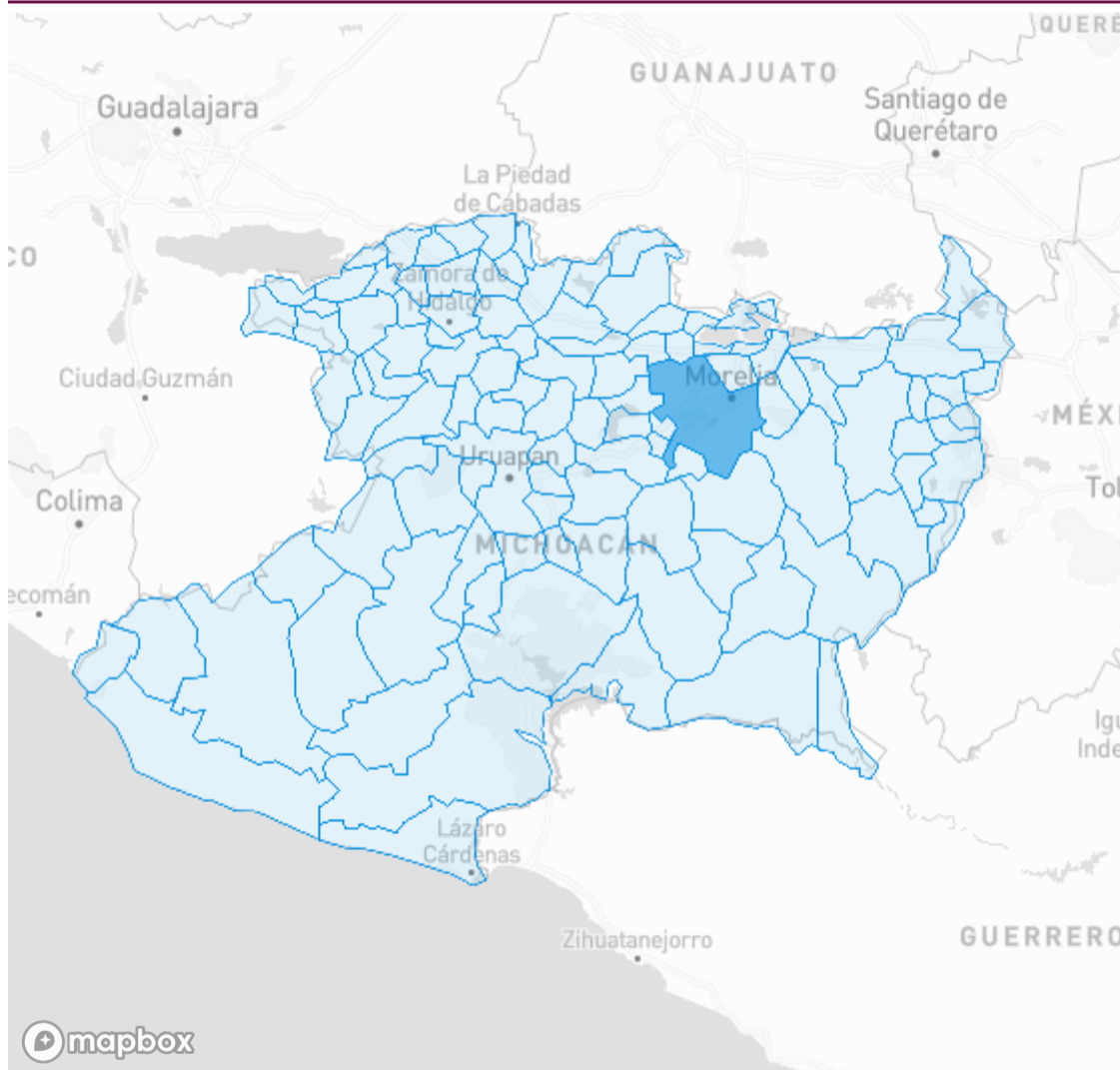
# Información estatal

Fecha de corte 29/09/2022 18:

<b>610,568</b> Estudiados	<b>208,929</b> Confirmados	<b>762</b> Sospechosos
<b>4,825,401</b> Población	<b>34.22%</b> Positividad	<b>4,274.94*</b> Incidencia acumulada
<b>400,877</b> Negativos	<b>8,705</b> Defunciones	<b>199,921</b> Recuperados
<b>176.07*</b> Tasa de mortalidad	<b>4.17%</b> Tasa de letalidad	<b>95.69%</b> Tasa de recuperación

\* Por cada 100,000 habitantes

## Casos activos por municipio de residencia



mapbox

© Mapbox © OpenStreetMap

- Coloca el puntero del mouse sobre un municipio para ver su información y haz clic en él para que se filtre también en los datos de la parte superior de la pantalla.
- Datos acumulados desde marzo 2020.

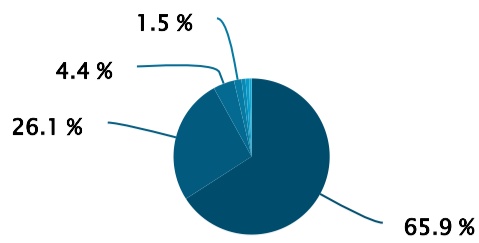
**303**

Activos


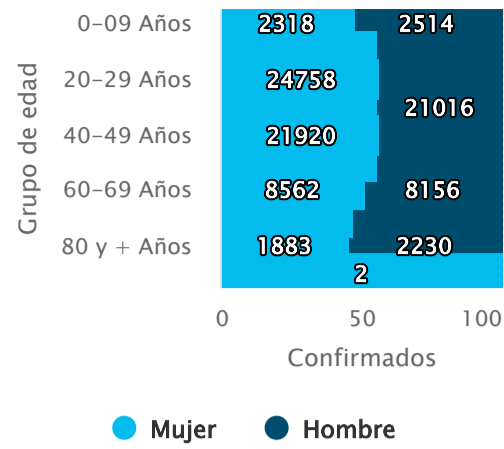
Se consideran casos activos durante 14 días a partir de la fecha de inicio de los síntomas

Casos confirmados por institución

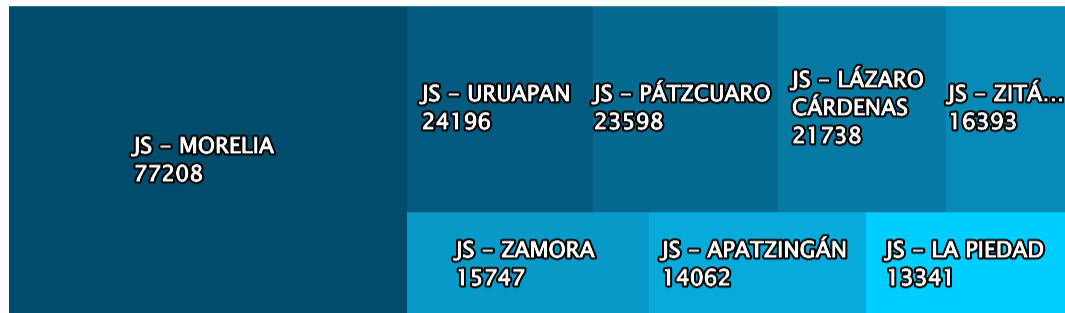
Casos confirmados por grupo de edad



- SSA
- ISSSTE
- PRIVADA
- SEMAR
- IMSS
- IMSS-BIENESTAR
- MUNICIPAL
- SEDENA



### Casos confirmados por jurisdicción de residencia



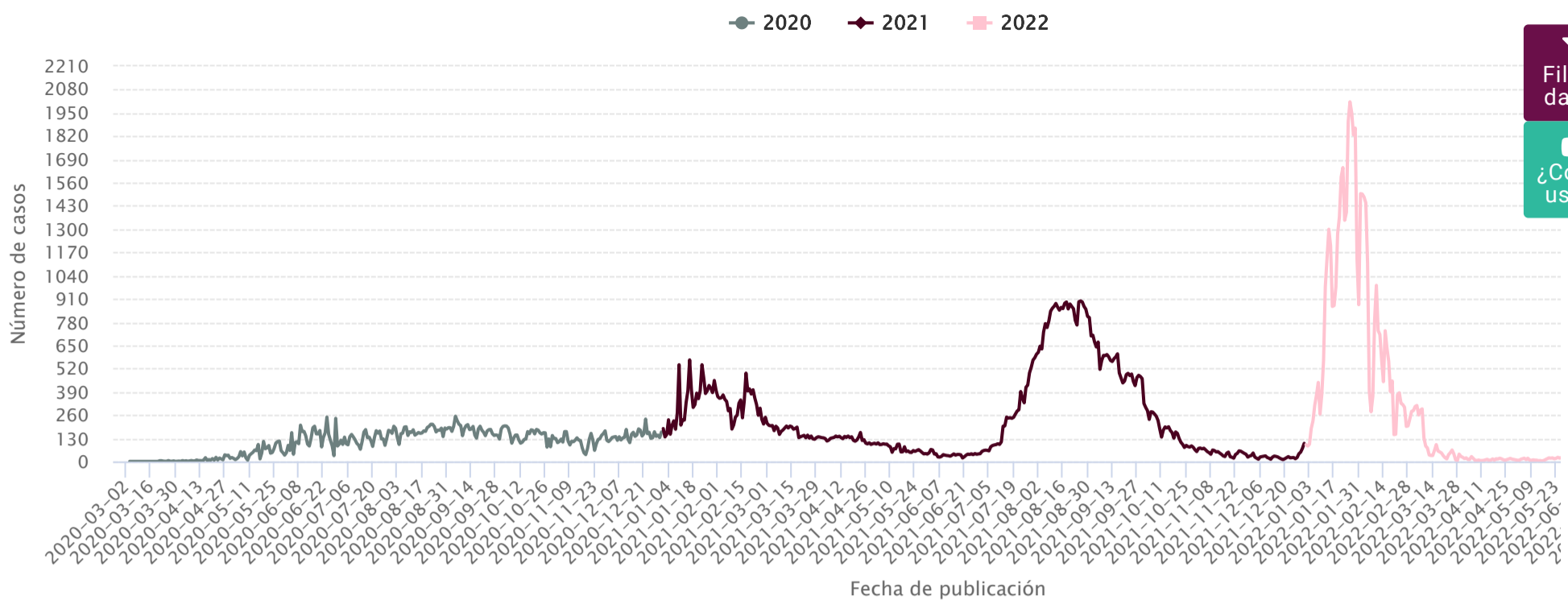
### Ocupación Hospitalaria de la red de Infección Respiratoria Aguda Grave (Incluye Covid)



Institución	Camas IRAG	Ocupadas intubadas	Ocupadas sin intubar	Desocupadas	% Ocupación
SSA	418	1	8	409	2.15%
IMSS BIENESTAR	16	0	1	15	6.25%
PRIVADOS	60	0	0	60	0%
IMSS	8	0	1	7	12.5%
ISSSTE	82	1	1	80	2.44%
SEMAR	12	0	0	12	0%

Fuente: Visor de reporte diario IRAG  
Fecha de corte: 29/09/2022 18:00 hrs

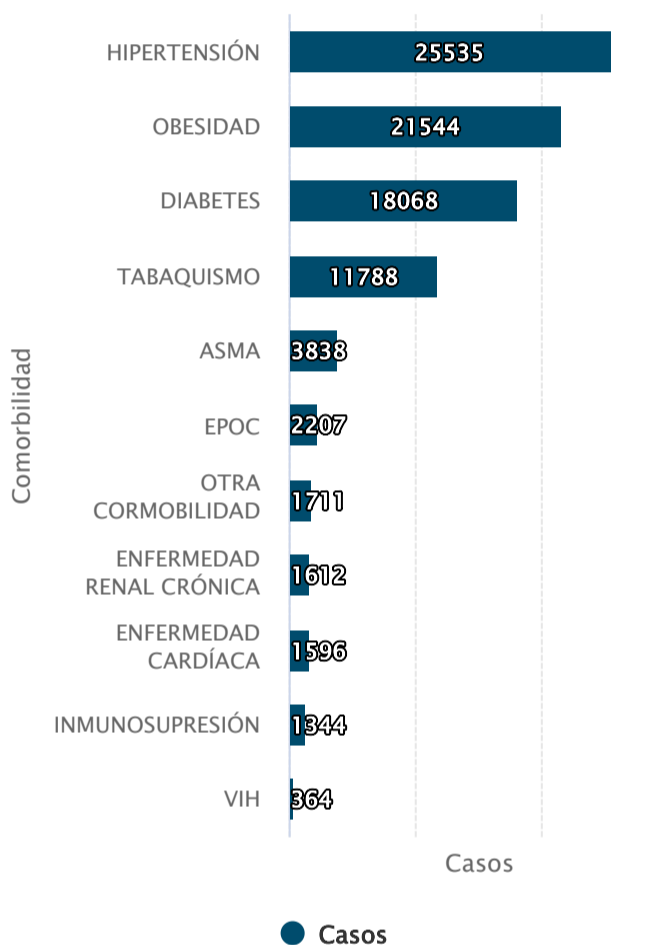
### Confirmados COVID-19 (Fecha de publicación)



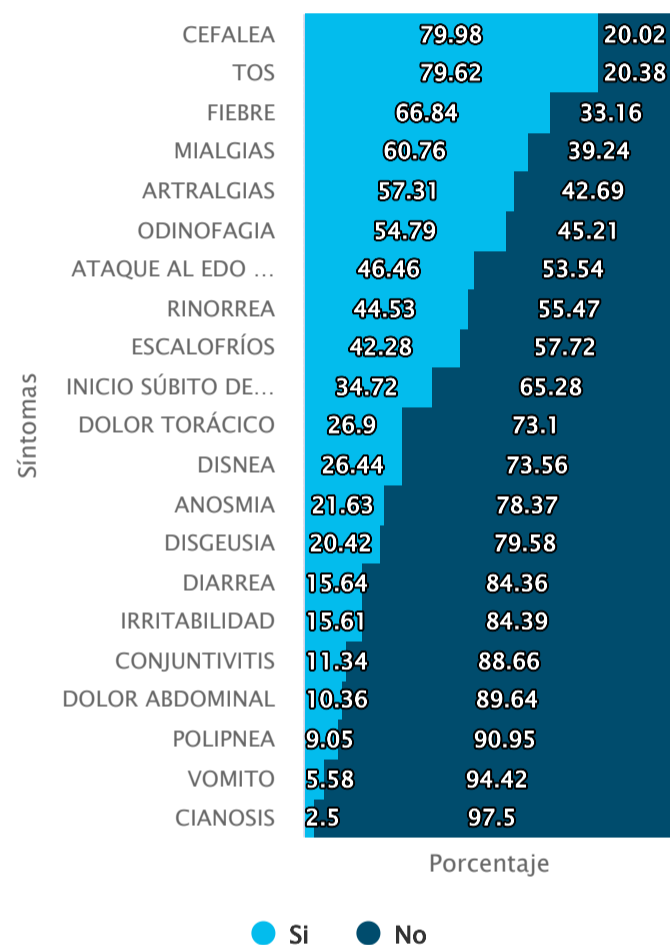
Filtrar datos

¿Cómo usar?

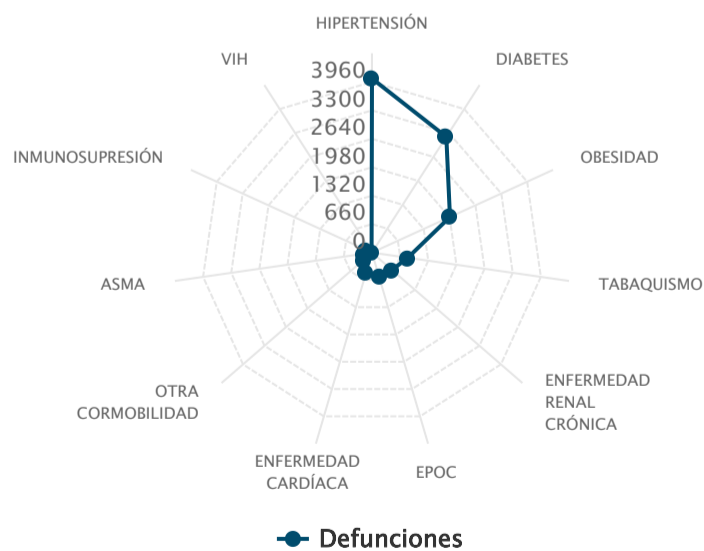
### Comorbilidades en casos confirmados



### Frecuencia de los síntomas en casos confirmados

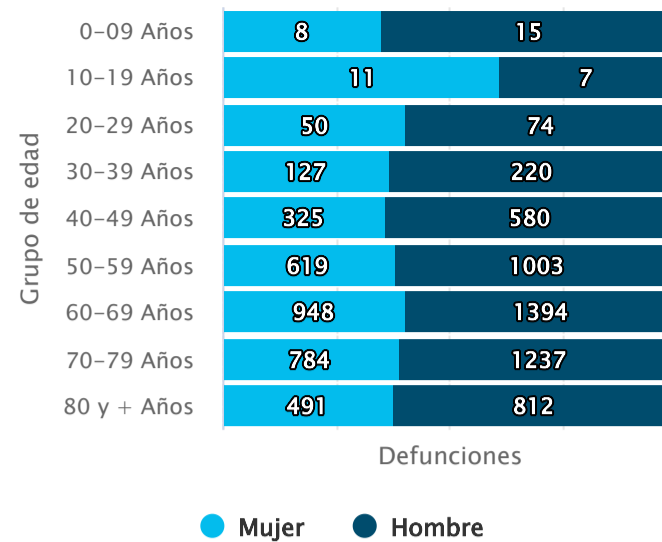
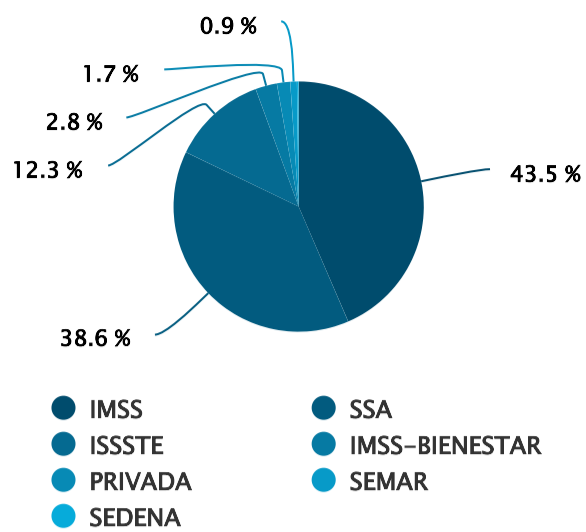


### Comorbilidades en defunciones



### Defunciones por institución

### Acumulado de defunciones por grupo de edad



### Nuevos casos

Municipio de residencia	Nuevos casos al corte	Confirmados
MORELIA	28	64,365
TARÍMBARO	5	3,366
LÁZARO CÁRDENAS	3	19,313
ARIO	3	1,857
APATZINGÁN	2	6,249
URUAPAN	2	15,545
ZACAPU	1	3,862
ZAMORA	1	6,170
JACONA	1	1,279
LA PIEDAD	1	4,912
HUIRAMBA	1	299

### Defunciones por ocurrencia

Sector	Municipio de residencia	Defunciones del día
--------	-------------------------	---------------------

### Defunciones extemporáneas

Sector	Municipio de residencia	Defunciones del día
--------	-------------------------	---------------------



Fuente de información: SISVER SINAVE  
 Centro de Inteligencia en Salud (CIS). Canadá N° 90 B, Col. Las Américas, Morelia, Michoacán.  
 CP. 58270.  
 Tel. 44 36 89 26 08, Correo electrónico: centro.inteligencia.en.salud@gmail.com