

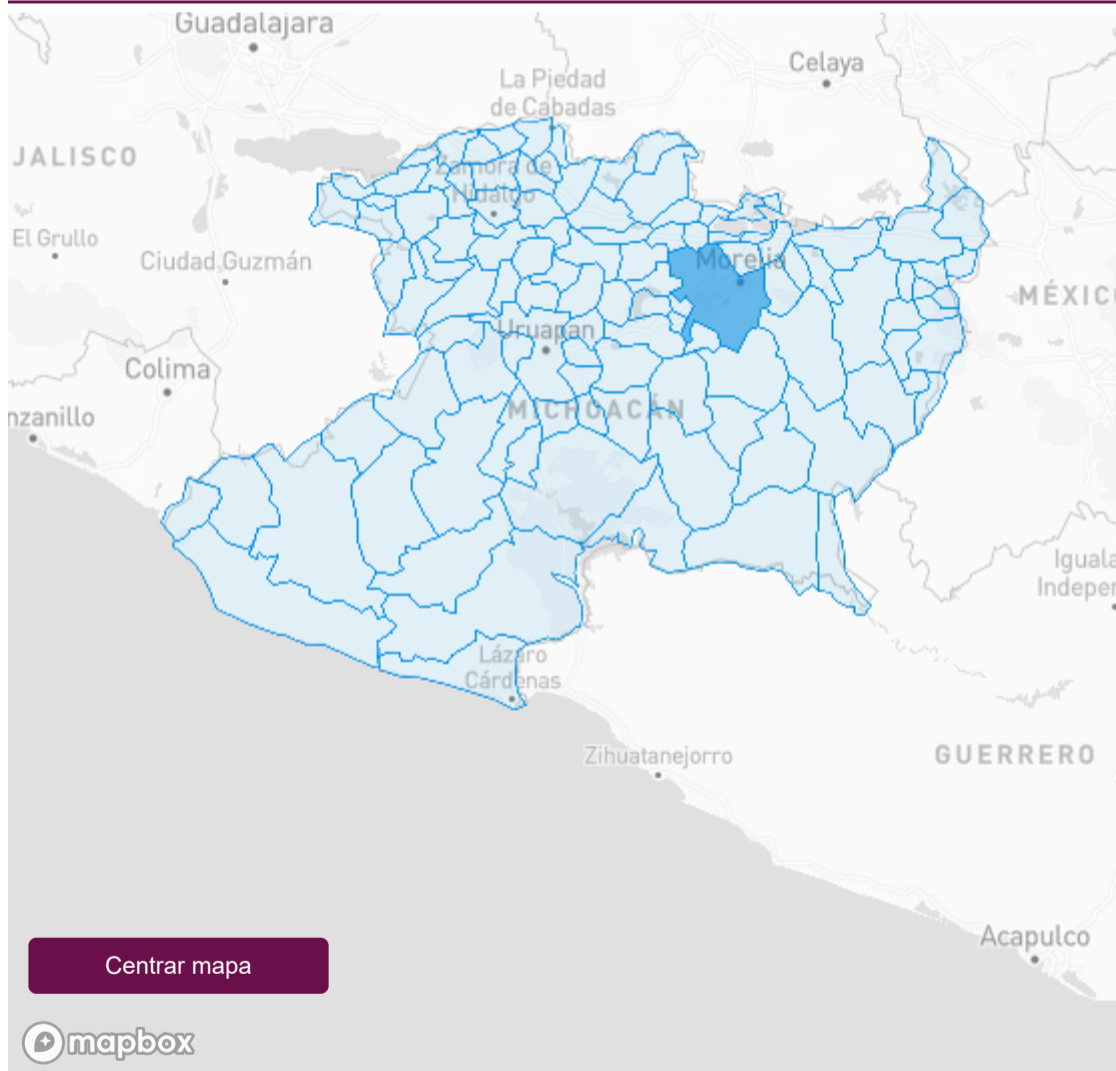
Información estatal

Fecha de corte 09/09/2022 18:

605,570 Estudiados	208,173 Confirmados	758 Sospechosos
4,825,401 Población	34.38% Positividad	4,259.36* Incidencia acumulada
396,639 Negativos	8,697 Defunciones	198,765 Recuperados
175.9* Tasa de mortalidad	4.18% Tasa de letalidad	95.48% Tasa de recuperación

* Por cada 100,000 habitantes

Casos activos por municipio de residencia



Centrar mapa



© Mapbox © OpenStreetMap

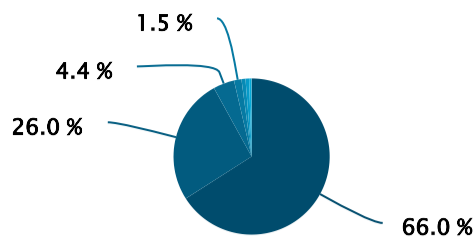
- Coloca el puntero del mouse sobre un municipio para ver su información y haz clic en él para que se filtre también en los datos de la parte superior de la pantalla.
- Datos acumulados desde marzo 2020.

711
Activos

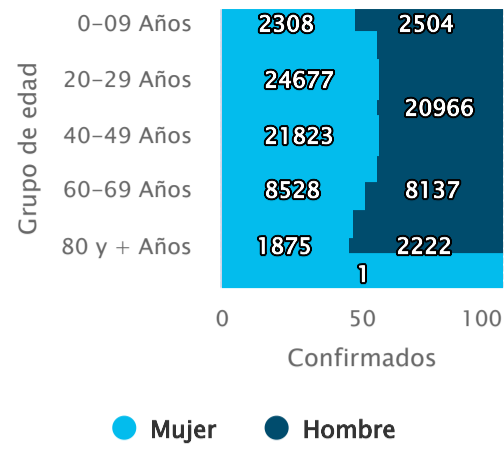
Se consideran casos activos durante 14 días a partir de la fecha de inicio de los síntomas

Casos confirmados por institución

Casos confirmados por grupo de edad



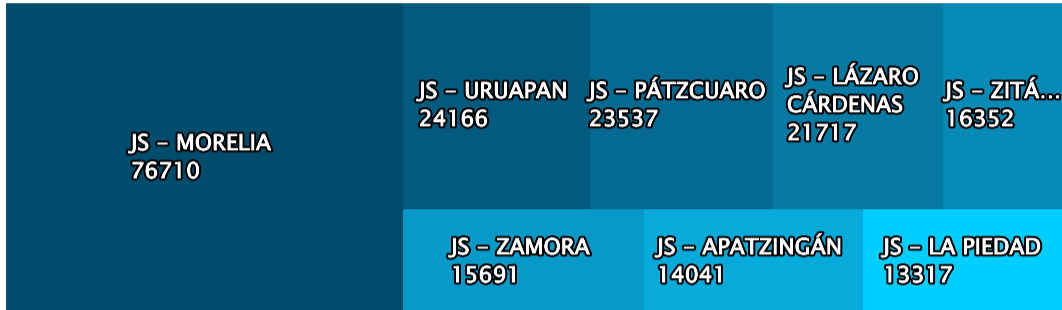
- SSA
- ISSSTE
- PRIVADA
- SEMAR
- IMSS
- IMSS-BIENESTAR
- MUNICIPAL
- SEDENA



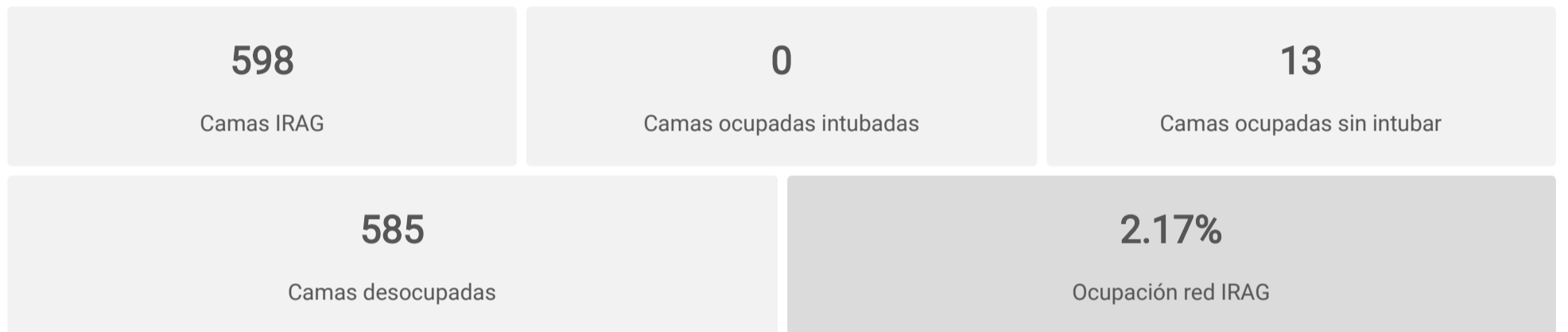
Filtrar datos

¿Cómo usar?

Casos confirmados por jurisdicción de residencia



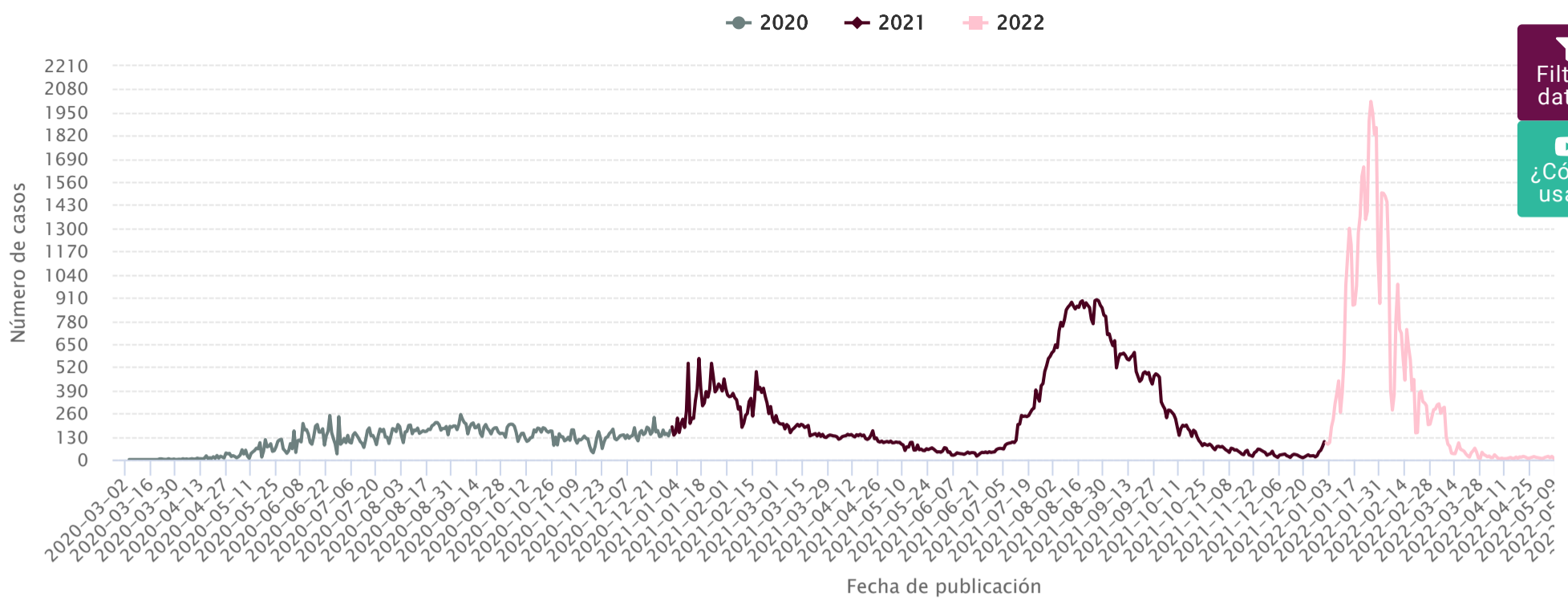
Ocupación Hospitalaria de la red de Infección Respiratoria Aguda Grave (Incluye Covid)



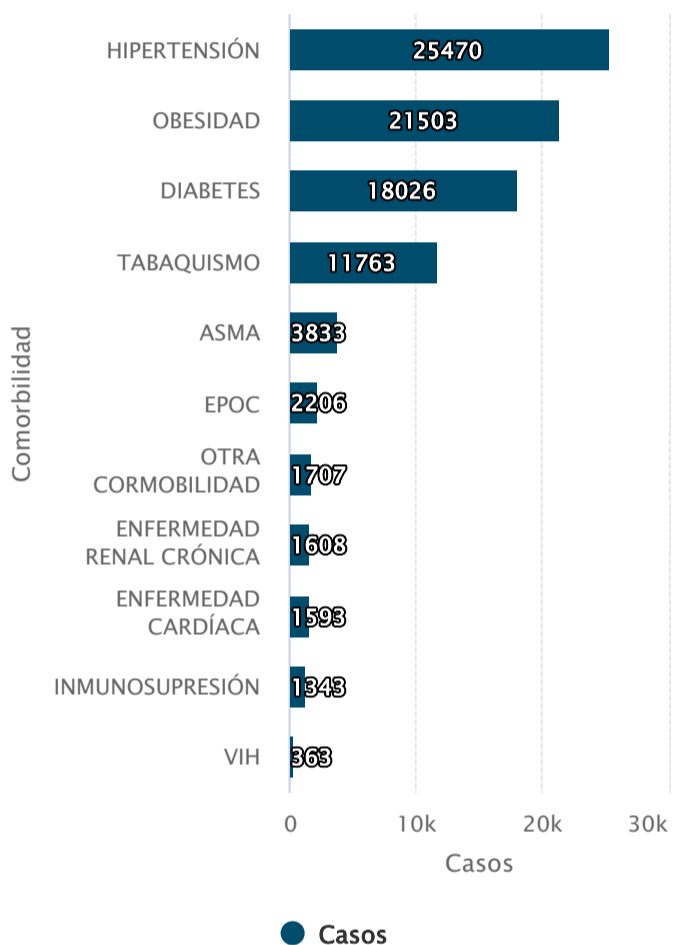
Institución	Camas IRAG	Ocupadas intubadas	Ocupadas sin intubar	Desocupadas	% Ocupación
SSA	418	0	8	410	1.91%
IMSS BIENESTAR	16	0	0	16	0%
PRIVADOS	60	0	0	60	0%
IMSS	10	0	2	8	20%
ISSSTE	82	0	3	79	3.66%
SEMAR	12	0	0	12	0%

Fuente: Visor de reporte diario IRAG
 Fecha de corte: 09/09/2022 18:00 hrs

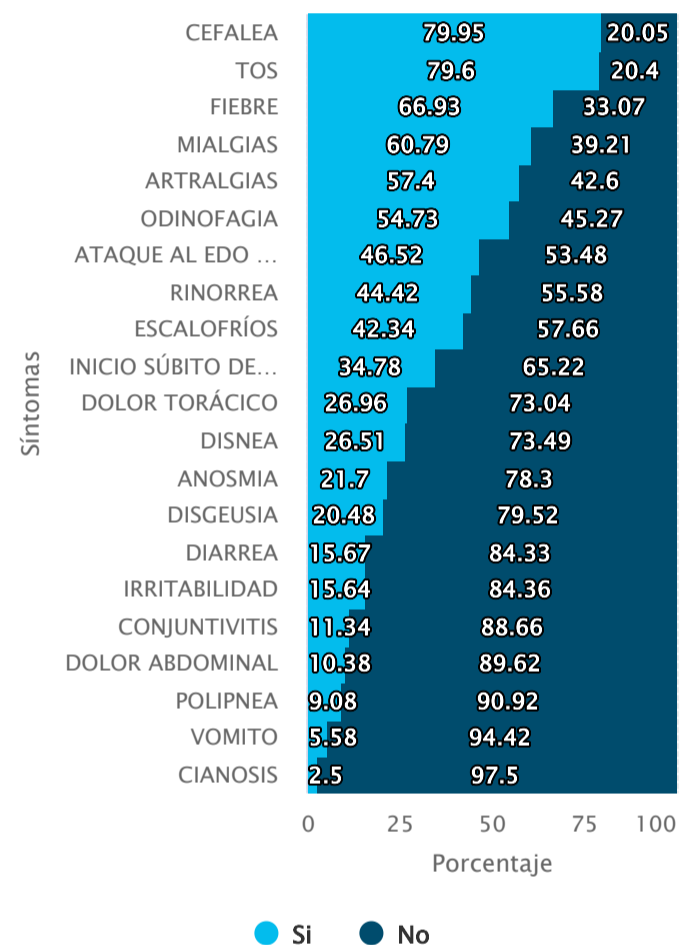
Confirmados COVID-19 (Fecha de publicación)



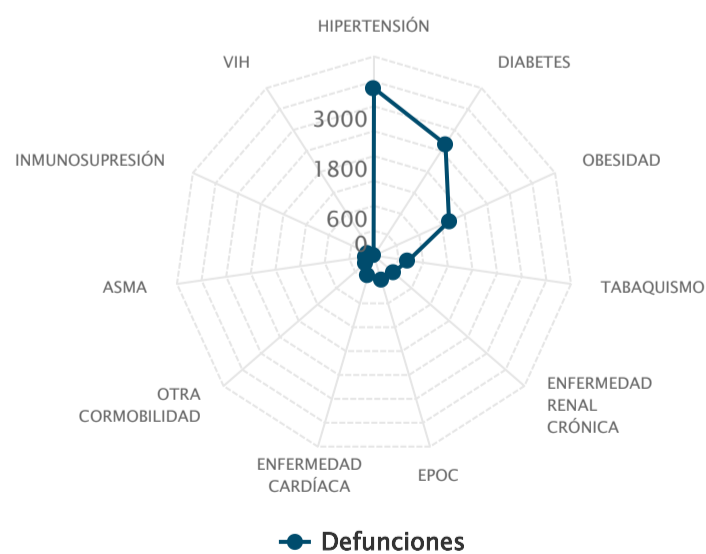
Comorbilidades en casos confirmados



Frecuencia de los síntomas en casos confirmados

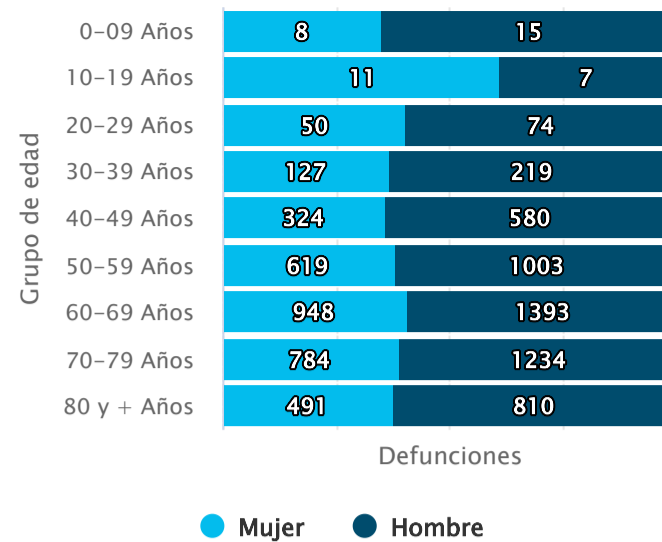
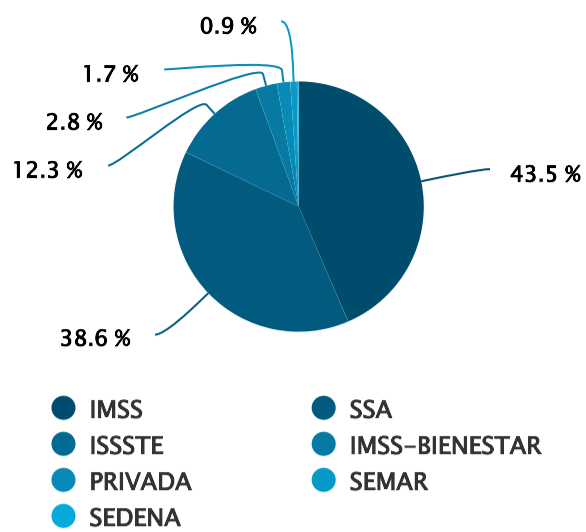


Comorbilidades en defunciones



Defunciones por institución

Acumulado de defunciones por grupo de edad



Nuevos casos

Municipio de residencia	Nuevos casos al corte	Confirmados
MORELIA	44	63,906
ZITÁCUARO	7	5,004
TARÍMBARO	7	3,340
ZAMORA	3	6,151
TANGAMANDAPIO	3	423
ACUITZIO	2	766
LA PIEDAD	2	4,905
VILLAMAR	2	345
HUANDACAREO	2	475
HIDALGO	1	2,824
NOCUPÉTARO	1	416
PÁTZCUARO	1	8,093
ZACAPU	1	3,848
APATZINGÁN	1	6,236
TANCÍTARO	1	1,362
CHAVINDA	1	70
TUXPAN	1	626
JACONA	1	1,274
MORELOS	1	417

Defunciones por ocurrencia

Sector	Municipio de residencia	Defunciones del día
--------	-------------------------	---------------------

Defunciones extemporáneas

Sector	Municipio de residencia	Defunciones del día
--------	-------------------------	---------------------



Gobierno de Michoacán
HONESTIDAD Y TRABAJO

Fuente de información: SISVER SINAVE
Centro de Inteligencia en Salud (CIS). Canadá N° 90 B, Col. Las Américas, Morelia, Michoacán.
CP. 58270.

Tel. 44 36 89 26 08, Correo electrónico: centro.inteligencia.en.salud@gmail.com